



OFICINA DE ESTADISTICA E INFORMATICA



Lima - Perú

AÑO: 2012

EGRESOS HOSPITALARIOS



AÑO: 2012

EGRESOS HOSPITALARIOS

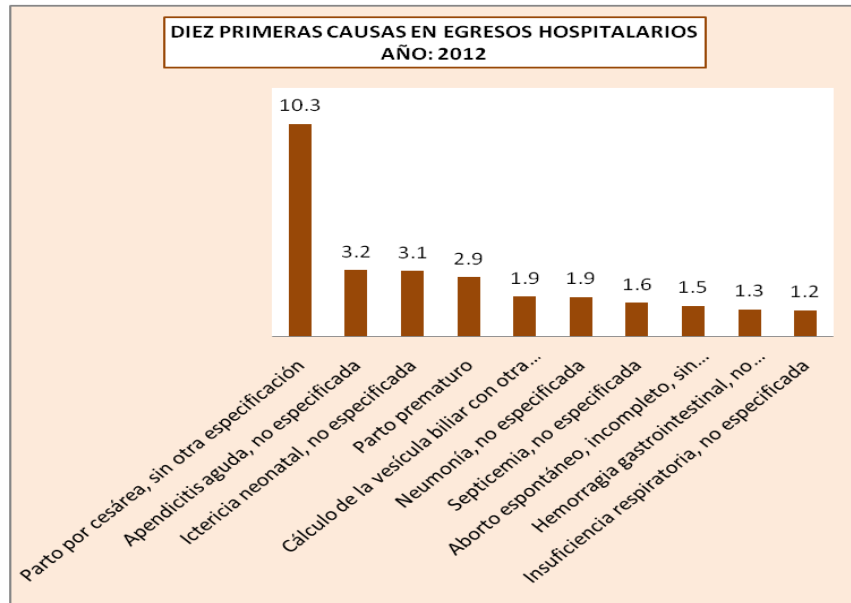
PRINCIPALES CAUSAS EN EGRESOS HOSPITALARIOS, SEGÚN SEXO

PRINCIPALES CAUSAS EN EGRESOS HOSPITALARIOS, SEGÚN SEXO						
AÑO: 2012						
CAUSAS	SEXO					
	M	%	F	%	N°	%
	6507	35.3	11938	64.7	18445	100.0
Parto por cesárea, sin otra especificación	0	0.0	1891	10.3	1891	10.3
Apendicitis aguda, no especificada	347	1.9	240	1.3	587	3.2
Ictericia neonatal, no especificada	295	1.6	285	1.5	580	3.1
Parto prematuro	0	0.0	526	2.9	526	2.9
Cálculo de la vesícula biliar con otra colecistitis	66	0.4	285	1.5	351	1.9
Neumonía, no especificada	163	0.9	184	1.0	347	1.9
Septicemia, no especificada	165	0.9	132	0.7	297	1.6
Aborto espontáneo, incompleto, sin complicación	0	0.0	269	1.5	269	1.5
Hemorragia gastrointestinal, no especificada	148	0.8	90	0.5	238	1.3
Insuficiencia respiratoria, no especificada	113	0.6	117	0.6	230	1.2
Diarrea y gastroenteritis de presunto origen infeccioso	102	0.6	112	0.6	214	1.2
Diabetes mellitus no insulino dependiente, sin mención de complicación	94	0.5	116	0.6	210	1.1
Traumatismo intracraneal, no especificado	138	0.7	70	0.4	208	1.1
Infección de vías urinarias, sitio no especificado	79	0.4	127	0.7	206	1.1
Cálculo de la vesícula biliar con colecistitis aguda	69	0.4	126	0.7	195	1.1
Cálculo de la vesícula biliar sin colecistitis	34	0.2	150	0.8	184	1.0
Asma, no especificado	86	0.5	63	0.3	149	0.8
Otras enfermedades cerebrovasculares especificadas	74	0.4	71	0.4	145	0.8
Apendicitis aguda con peritonitis generalizada	77	0.4	64	0.3	141	0.8
Hiperplasia de la próstata	138	0.7	0	0.0	138	0.7
Todas las demás enfermedades	4319	23.4	4866	26.4	9185	49.8
Parto único espontáneo, sin otra especificación	0	0.00	2154	11.7	2154	11.65

FUENTE: EGRESOS HOSPITALARIOS

ELABORADO: OFICINA ESTADÍSTICA E INFORMÁTICA-HNCH-2012

DIEZ PRIMERAS CAUSAS EN EGRESOS HOSPITALARIOS SEGÚN SEXO



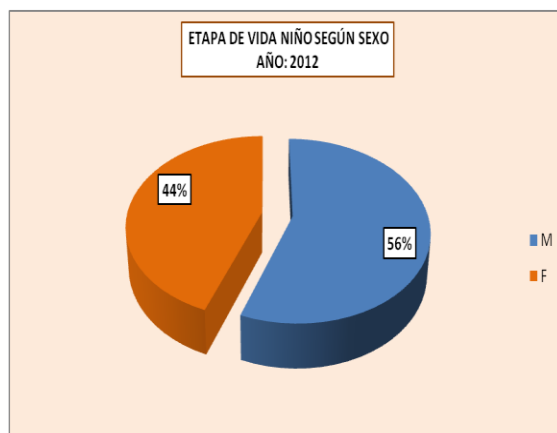
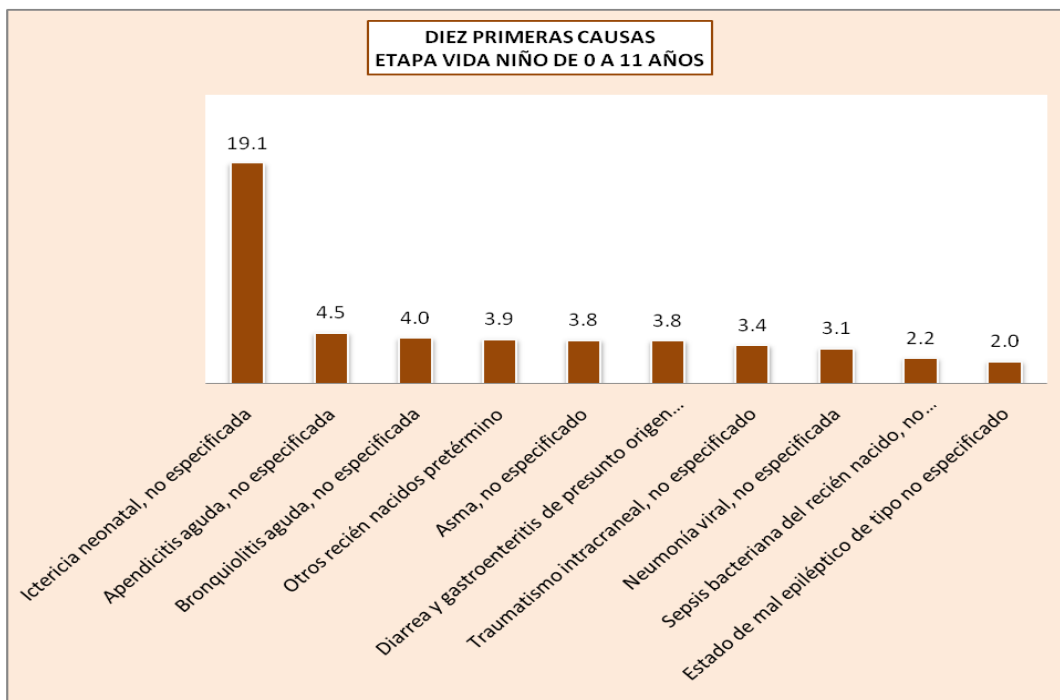
PRINCIPALES CAUSAS EN EGRESOS HOSPITALARIOS, SEGÚN, ETAPA DE VIDA NIÑO Y SEXO

PRINCIPALES CAUSAS EN EGRESOS HOSPITALARIOS ETAPA VIDA NIÑO (0 AÑO - 11 AÑOS): SEGÚN SEXO AÑO: 2012						
CAUSAS	SEXO				TOTAL	
	M	%	F	%	N°	%
	1693	55.82	1340	44.2	3033	100.0
Ictericia neonatal, no especificada	295	9.7	285	9.4	580	19.1
Apendicitis aguda, no especificada	87	2.9	48	1.6	135	4.5
Bronquiolitis aguda, no especificada	75	2.5	46	1.5	121	4.0
Otros recién nacidos pretérmino	72	2.4	46	1.5	118	3.9
Asma, no especificado	70	2.3	46	1.5	116	3.8
Diarrea y gastroenteritis de presunto origen infeccioso	56	1.8	58	1.9	114	3.8
Traumatismo intracraneal, no especificado	57	1.9	45	1.5	102	3.4
Neumonía viral, no especificada	51	1.7	43	1.4	94	3.1
Sepsis bacteriana del recién nacido, no especificada	37	1.2	31	1.0	68	2.2
Estado de mal epiléptico de tipo no especificado	32	1.1	28	0.9	60	2.0
Otras infecciones especificadas propias del período perinatal	32	1.1	23	0.8	55	1.8
Apendicitis aguda con peritonitis generalizada	26	0.9	24	0.8	50	1.6
Otros recién nacidos con sobrepeso para la edad gestacional	24	0.8	19	0.6	43	1.4
Deshidratación del recién nacido	23	0.8	19	0.6	42	1.4
Fractura de la epífisis inferior del húmero	23	0.8	14	0.5	37	1.2
Todas las demas Enfermedades	733	24.2	565	18.6	1298	42.8

FUENTE: EGRESOS HOSPITALARIOS

ELEBORADO POR: OFICINA DE ESTADÍSTICA E INFORMÁTICA HNCH-2012

DIEZ PRIMERAS CAUSAS, ETAPA DE VIDA NIÑO



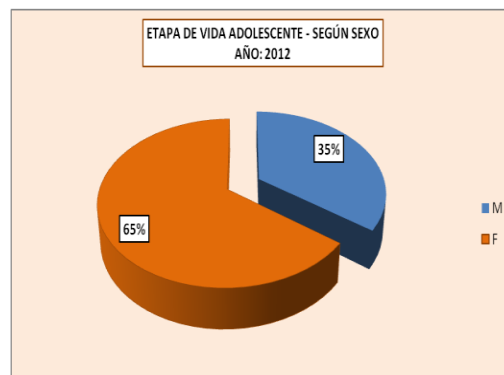
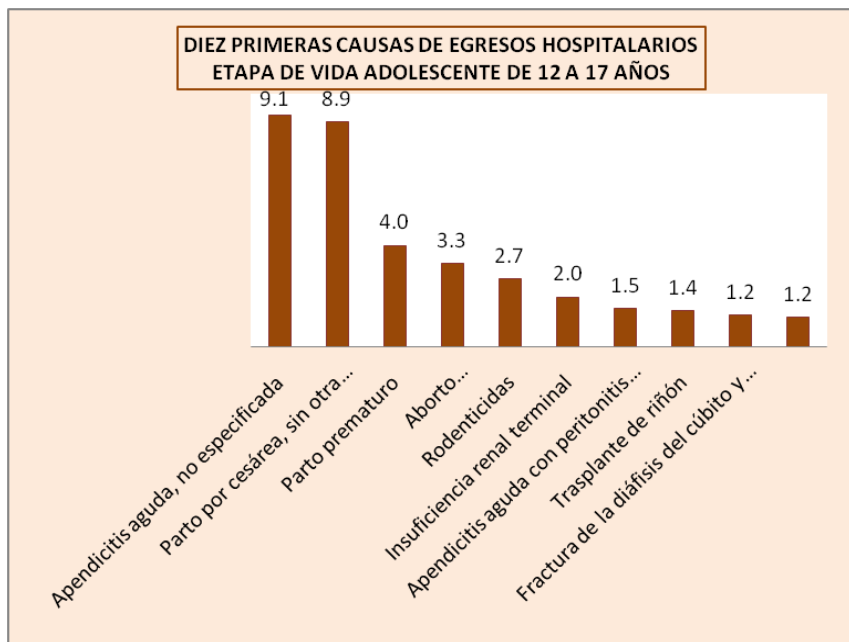
PRINCIPALES CAUSAS EN EGRESOS HOSPITALARIOS, SEGÚN ETAPA DE VIDA ADOLESCENTE Y SEXO

PRINCIPALES CAUSAS EN EGRESOS HOSPITALARIOS ETAPA DE VIDA ADOLESCENTES (12 AÑOS - 17 AÑOS): SEGÚN SEXO AÑO: 2012						
CAUSAS	SEXO				TOTAL	
	M	%	F	%	N°	%
	395	35.08	731	64.92	1126	100.00
Apendicitis aguda, no especificada	67	6.0	36	3.2	103	9.1
Parto por cesárea, sin otra especificación	0	0.0	100	8.9	100	8.9
Parto prematuro	0	0.0	45	4.0	45	4.0
Aborto espontáneo, incompleto, sin complicación	0	0.0	37	3.3	37	3.3
Rodenticidas	11	1.0	19	1.7	30	2.7
Insuficiencia renal terminal	16	1.4	6	0.5	22	2.0
Apendicitis aguda con peritonitis generalizada	12	1.1	5	0.4	17	1.5
Trasplante de riñón	9	0.8	7	0.6	16	1.4
Fractura de la diáfisis del cúbito y del radio	13	1.2	1	0.1	14	1.2
Fractura de la diáfisis de la tibia	10	0.9	3	0.3	13	1.2
Septicemia, no especificada	8	0.7	4	0.4	12	1.1
Estado asmático	3	0.3	9	0.8	12	1.1
Lupus eritematoso sistémico, sin otra especificación	3	0.3	8	0.7	11	1.0
Infección del riñón en el embarazo	0	0.0	11	1.0	11	1.0
Epilepsia, tipo no especificado	7	0.6	2	0.2	9	0.8
Todas las demás enfermedades	236	21.0	259	23.0	495	44.0
Parto único espontáneo, sin otra especificación	0	0.00	179	15.90	179	15.90

FUENTE: EGRESOS HOSPITALARIOS

ELEBORADO POR: OFICINA DE ESTADÍSTICA E INFORMÁTICA HNCH-2012

PRINCIPALES PRIMERAS CAUSAS, ETAPA DE VIDA ADOLESCENTE Y SEXO



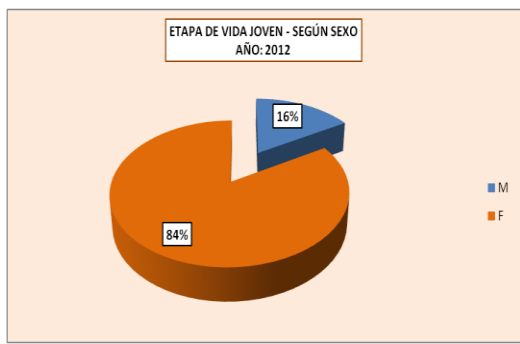
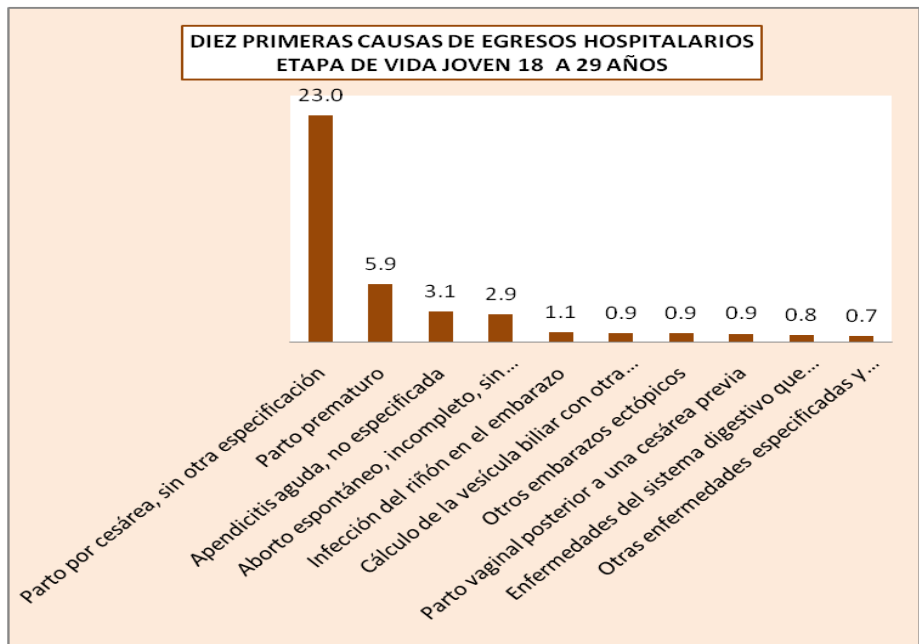
PRINCIPALES CAUSAS EN EGRESOS HOSPITALARIOS, SEGÚN ETAPA DE VIDA JOVEN Y SEXO

PRINCIPALES CAUSAS DE EGRESOS HOSPITALARIOS ETAPA DE VIDA JOVEN (18 AÑOS - 29 AÑOS) SEGÚN SEXO AÑO: 2012						
CAUSAS	SEXO				TOTAL	
	M	%	F	%	N°	%
	850	16.3	4350	83.7	5200	43.1
Parto por cesárea, sin otra especificación	0	0.0	1196	23.0	1196	23.0
Parto prematuro	0	0.0	307	5.9	307	5.9
Apendicitis aguda, no especificada	86	1.7	76	1.5	162	3.1
Aborto espontáneo, incompleto, sin complicación	0	0.0	149	2.9	149	2.9
Infección del riñón en el embarazo	0	0.0	55	1.1	55	1.1
Cálculo de la vesícula biliar con otra colecistitis	3	0.1	46	0.9	49	0.9
Otros embarazos ectópicos	0	0.0	49	0.9	49	0.9
Parto vaginal posterior a una cesárea previa	0	0.0	47	0.9	47	0.9
Enfermedades del sistema digestivo que complican el embarazo, el parto y el puerperio	0	0.0	41	0.8	41	0.8
Otras enfermedades especificadas y afecciones que complican el embarazo, el parto y el puerp	0	0.0	36	0.7	36	0.7
Tuberculosis de pulmón, sin mención de confirmación bacteriológica o histológica	23	0.4	11	0.2	34	0.7
Traumatismo intracraneal, no especificado	24	0.5	8	0.2	32	0.6
Apendicitis aguda con peritonitis generalizada	14	0.3	15	0.3	29	0.6
Hemorragia gastrointestinal, no especificada	18	0.3	10	0.2	28	0.5
Pancreatitis aguda	7	0.1	20	0.4	27	0.5
Todas las demas Enfermedades	675	13.0	876	16.8	1551	29.8
Parto único espontáneo, sin otra especificación	0	0.00	1408	27.08	1408	27.08

FUENTE: EGRESOS HOSPITALARIOS

ELEBORADO POR: OFICINA DE ESTADÍSTICA E INFORMÁTICA HNCH-2012

DIEZ PRIMERAS CAUSAS, ETAPA DE VIDA JOVEN



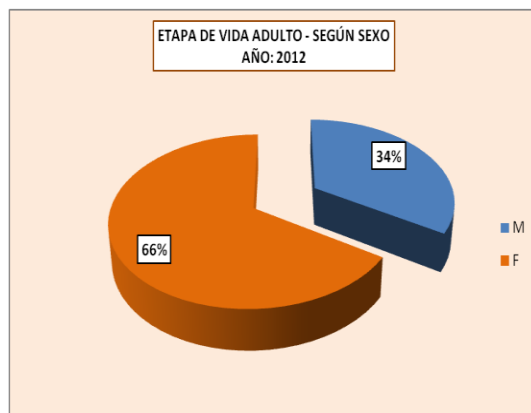
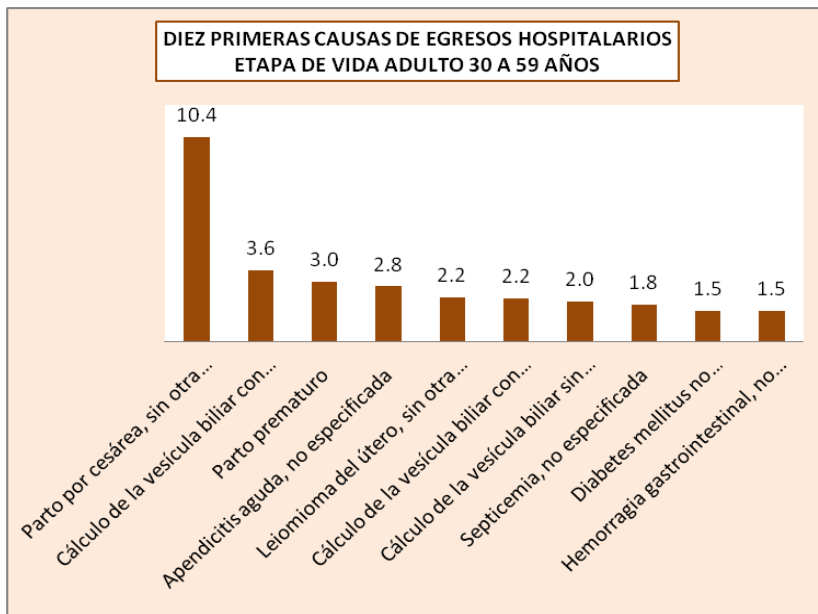
PRINCIPALES CAUSAS EN EGRESOS HOSPITALARIOS, SEGÚN ETAPA DE VIDA ADULTO Y SEXO

PRINCIPALES CAUSAS EN EGRESOS HOSPITALARIOS ETAPA VIDA ADULTO (30 AÑOS - 59 AÑOS) SEGÚN SEXO AÑO 2012						
CAUSAS	SEXO				TOTAL	
	M	%	F	%	N°	%
	1948	33.9	3798	66.1	5746	36.9
Parto por cesárea, sin otra especificación	0	0.0	595	10.4	595	10.4
Cálculo de la vesícula biliar con otra colecistitis	37	0.6	170	3.0	207	3.6
Parto prematuro	0	0.0	174	3.0	174	3.0
Apendicitis aguda, no especificada	96	1.7	64	1.1	160	2.8
Leiomioma del útero, sin otra especificación	0	0.0	128	2.2	128	2.2
Cálculo de la vesícula biliar con colecistitis aguda	46	0.8	79	1.4	125	2.2
Cálculo de la vesícula biliar sin colecistitis	21	0.4	95	1.7	116	2.0
Septicemia, no especificada	63	1.1	43	0.7	106	1.8
Diabetes mellitus no insulino dependiente, sin mención de complicación	46	0.8	43	0.7	89	1.5
Hemorragia gastrointestinal, no especificada	66	1.1	23	0.4	89	1.5
Aborto espontáneo, incompleto, sin complicación	0	0.0	83	1.4	83	1.4
Neumonía, no especificada	38	0.7	34	0.6	72	1.3
Pancreatitis aguda	22	0.4	38	0.7	60	1.0
Insuficiencia respiratoria, no especificada	34	0.6	24	0.4	58	1.0
Infección de vías urinarias, sitio no especificado	18	0.3	38	0.7	56	1.0
Todas las demás Enfermedades	1461	25.4	1600	27.8	3061	53.3
Parto único espontáneo, sin otra especificación	0	0.0	567	5475.60	567	9.87

FUENTE: EGRESOS HOSPITALARIOS

ELEBORADO POR: OFICINA DE ESTADÍSTICA E INFORMÁTICA HNCH-2012

DIEZ PRIMERAS CAUSAS, ETAPA DE VIDA ADULTO



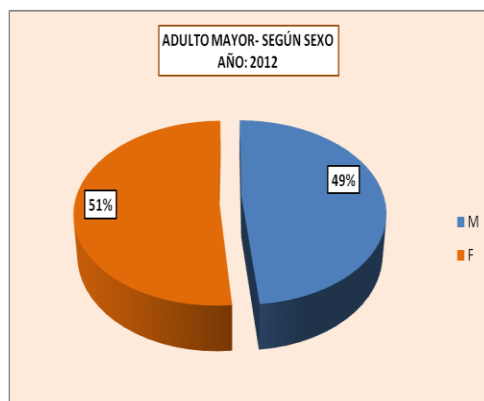
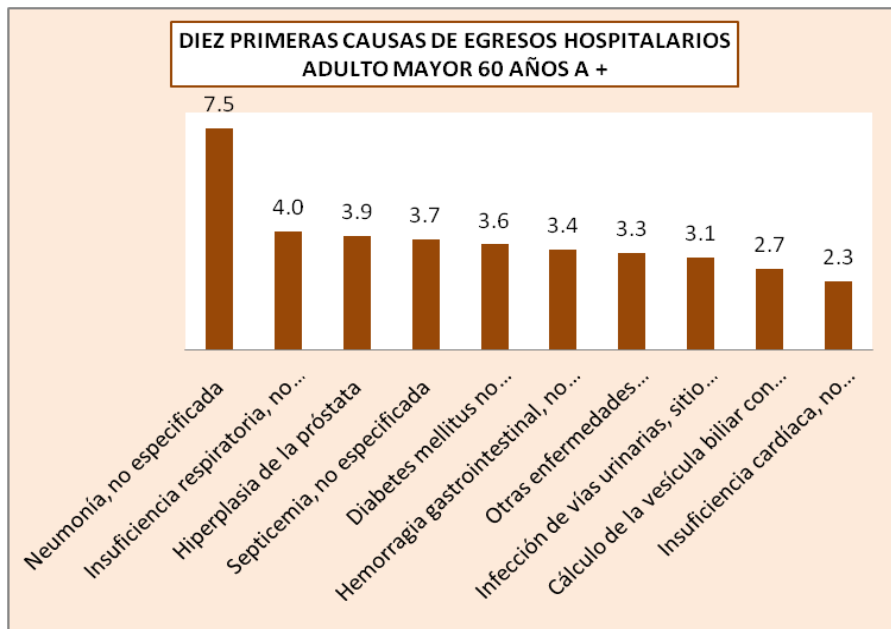
PRINCIPALES CAUSAS EN EGRESOS HOSPITALARIOS, SEGÚN ETAPA DE VIDA ADULTO MAYOR Y SEXO

PRINCIPALES CAUSAS EN EGRESOS HOSPITALARIOS ADULTO MAYOR (60 AÑOS A MAS) SEGÚN SEXO AÑO: 2012						
CAUSAS	SEXO				TOTAL	
	M	%	F	%	N°	%
	1621	48.5	1719	51.5	3340	100.0
Neumonía, no especificada	112	3.4	138	4.1	250	7.5
Insuficiencia respiratoria, no especificada	60	1.8	74	2.2	134	4.0
Hiperplasia de la próstata	129	3.9	0	0.0	129	3.9
Septicemia, no especificada	60	1.8	65	1.9	125	3.7
Diabetes mellitus no insulino dependiente, sin mención de complicación	47	1.4	72	2.2	119	3.6
Hemorragia gastrointestinal, no especificada	58	1.7	55	1.6	113	3.4
Otras enfermedades cerebrovasculares especificadas	59	1.8	50	1.5	109	3.3
Infección de vías urinarias, sitio no especificado	51	1.5	53	1.6	104	3.1
Cálculo de la vesícula biliar con otra colecistitis	23	0.7	68	2.0	91	2.7
Insuficiencia cardíaca, no especificada	35	1.0	42	1.3	77	2.3
Angina inestable	35	1.0	23	0.7	58	1.7
Insuficiencia cardíaca congestiva	26	0.8	28	0.8	54	1.6
Fractura pertrocanteriana	16	0.5	33	1.0	49	1.5
Cálculo de la vesícula biliar con colecistitis aguda	18	0.5	24	0.7	42	1.3
Hemorragia intraencefálica, no especificada	15	0.4	25	0.7	40	1.2
Todas las demas Enfermedades	877	26.3	969	29.0	1846	55.3

FUENTE: EGRESOS HOSPITALARIOS

ELEBORADO POR: OFICINA DE ESTADÍSTICA E INFORMÁTICA HNCH-2012

DIEZ PRIMERAS CAUSAS, ETAPA DE VIDA ADULTO MAYOR



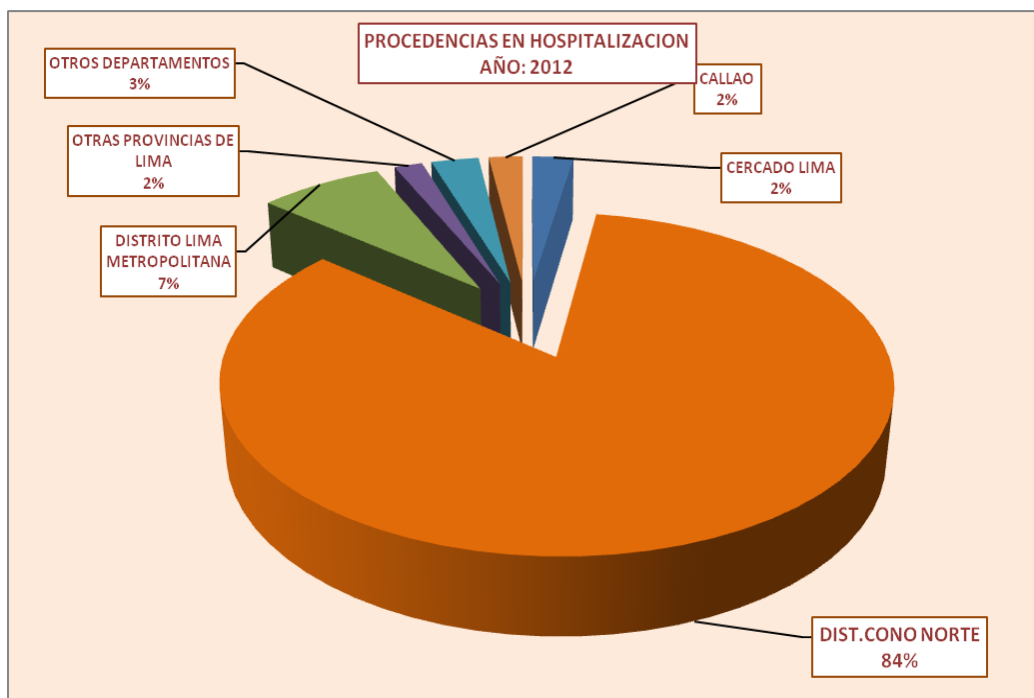
EGRESOS HOSPITALARIOS SEGÚN LUGAR DE PROCEDENCIAS Y SEXO

EGRESOS HOSPITALARIOS SEGÚN LUGAR DE PROCEDENCIA Y SEXO							
AÑO: 2012							
		DISTRITOS	F	M	TOTAL	%	
			11938	6507	18445	100.0	
LIMA	CERCADO	LIMA	292	161	453	2.5	
		DISTRITOS CONO NORTE	10215	5224	15439	83.7	
	CONO NORTE	SAN MARTIN DE PORRES	3744	2184	5928	32.1	
		LOS OLIVOS	2536	860	3396	18.4	
		INDEPENDENCIA	1915	796	2711	14.7	
		RIMAC	705	565	1270	6.9	
		COMAS	647	407	1054	5.7	
		PUENTE PIEDRA	405	214	619	3.4	
		CARABAYLLO	198	146	344	1.9	
		ANCON	65	52	117	0.6	
		METROPOLITANA	778	572	1350	7.3	
			SAN JUAN DE LURIGANCHO	295	203	498	2.7
			ATE	53	46	99	0.5
			LA VICTORIA	31	29	60	0.3
			SANTA ANITA	28	31	59	0.3
			SAN JUAN DE MIRAFLORES	33	23	56	0.3
	VILLA MARIA DEL TRIUNFO		24	31	55	0.3	
	SANTIAGO DE SURCO		25	23	48	0.3	
	VILLA EL SALVADOR		26	19	45	0.2	
	CHORRILLOS		27	17	44	0.2	
	JESUS MARIA		34	9	43	0.2	
	EL AGUSTINO		24	17	41	0.2	
	SAN MIGUEL		23	15	38	0.2	
	BREÑA		19	13	32	0.2	
	PUEBLO LIBRE		14	14	28	0.2	
	LINCE		17	9	26	0.1	
	PACHACAMAC		16	8	24	0.1	
	LA MOLINA		8	15	23	0.1	
	SAN BORJA		10	6	16	0.1	
	SAN LUIS	12	4	16	0.1		
	MAGDALENA DEL MAR	12	3	15	0.1		
	SURQUILLO	8	7	15	0.1		
OTROS	39	30	69	0.4			
PROVINCIAS		177	132	309	1.7		
PROVINCIAS	HUARAL	52	46	98	0.5		
	HUAROCHIRI	57	17	74	0.4		
	HUAURA	24	20	44	0.2		
	BARRANCA	23	20	43	0.2		
	CAÑETE	17	16	33	0.2		
	OTROS	4	13	17	0.1		
PROVINCIAS	CALLAO	201	171	372	2.0		
PROVINCIAS	CALLAO	138	105	243	1.3		
	VENTANILLA	47	54	101	0.5		
	OTROS	16	12	28	0.2		
DEPARTAMENTOS	DEPARTAMENTOS	275	247	522	2.8		
	ANCASH	56	59	115	0.6		
	ICA	28	21	49	0.3		
	JUNIN	28	15	43	0.2		
	CAJAMARCA	19	15	34	0.2		
	HUANUCO	15	18	33	0.2		
	LA LIBERTAD	13	17	30	0.2		
	LAMBAYEQUE	13	17	30	0.2		
	SAN MARTIN	13	15	28	0.2		
	PIURA	19	8	27	0.1		
	AYACUCHO	12	14	26	0.1		
	LORETO	12	9	21	0.1		
	HUANCAVELICA	8	8	16	0.1		
	UCAYALI	9	4	13	0.1		
	CUSCO	3	7	10	0.1		
TUMBES	7	3	10	0.1			
OTROS DEPARTAMENTOS	20	17	37	0.2			

FUENTE: EGRESOS HOSPITALARIOS

ELABORADO: OFICINA ESTADISTICA E INFORMATICA-HNCH-2012

EGRESOS HOSPITALARIOS SEGÚN LUGAR DE PROCEDENCIA



PIRAMIDE POBLACIONAL EGRESOS HOSPITALARIOS

PIRAMIDE POBLACIONAL EN HOSPITALIZACION POR GRUPOS DE EDAD Y SEXO						
AÑO: 2012						
GRUPO DE EDAD	Hombre	%	Mujer	%	N	%
TOTAL	6507	35.3	11938	64.7	18445	100
0-4	1280	6.9	1070	5.8	2350	12.7
5-9	305	1.7	187	1.0	492	2.7
10-14	290	1.6	244	1.3	534	2.9
15-19	389	2.1	1442	7.8	1831	9.9
20-24	332	1.8	1927	10.4	2259	12.2
25-29	342	1.9	1551	8.4	1893	10.3
30-34	335	1.8	1205	6.5	1540	8.3
35-39	300	1.6	893	4.8	1193	6.5
40-44	337	1.8	583	3.2	920	5.0
45-49	303	1.6	369	2.0	672	3.6
50-54	317	1.7	378	2.0	695	3.8
55-59	356	1.9	370	2.0	726	3.9
60-64	349	1.9	320	1.7	669	3.6
65 A +	1272	6.9	1399	7.6	2671	14.5

FUENTE: EGRESOS HOSPITALARIOS

OFICINA DE ESTADISTICA E INFORMATICA - HNCH

PIRAMIDE POBLACIONAL POR GRUPO DE EDAD Y SEXO

EGRESOS HOSPITALARIOS

AÑO:2012

