



PERÚ

Ministerio
de Salud

HOSPITAL NACIONAL
CAYETANO HEREDIA

OFICINA ESTADISTICA E INFORMATICA

OFICINA DE ESTADISTICA E INFORMATICA



Lima - Perú

AÑO: 2012

EMERGENCIA



AÑO: 2012

ATENCIONES EN TOPICOS DE EMERGENCIA

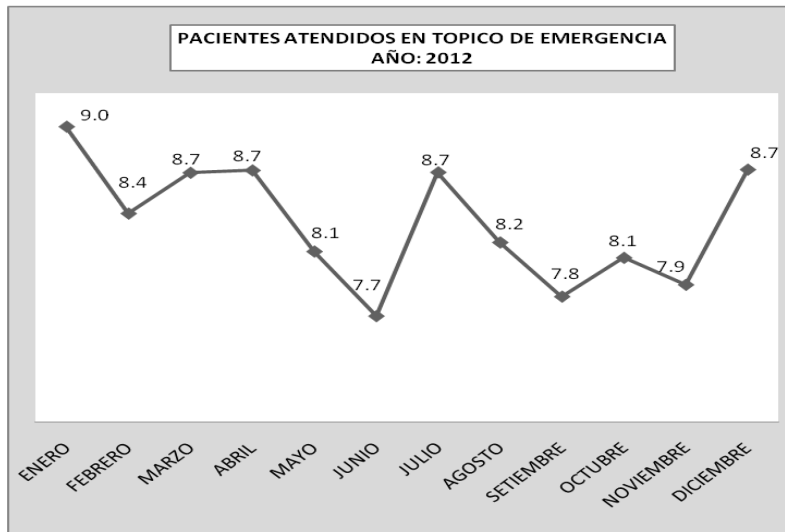
PACIENTES ATENDIDOS EN TOPICO DE EMERGENCIA					
AÑO: 2012					
TRIMESTRE	TOPICO MEDICINA	TOPICO CIRUGIA	TOPICO GINECO-OBSTETRICIA	TOPICO PEDIATRIA	TOPICO TRIAJE MEDICO
TOTAL	100.0	100.0	100.0	100.0	100.0
ENERO	9.6	9.0	9.2	8.2	6.5
MARZO	8.6	9.3	7.8	8.2	5.0
MARZO	9.1	8.9	8.7	8.6	3.3
ABRIL	8.9	8.3	8.0	9.3	7.5
MAYO	8.3	8.2	7.6	8.3	8.2
JUNIO	7.1	7.8	7.6	8.6	7.6
JULIO	8.7	8.2	8.2	9.3	9.3
AGOSTO	8.3	7.8	8.6	8.1	8.6
SETIEMBRE	7.8	7.3	8.4	8.0	7.8
OCTUBRE	7.6	8.0	8.6	8.1	10.4
NOVIEMBRE	7.4	7.9	8.7	7.1	15.2
DICIEMBRE	8.7	9.3	8.5	8.1	10.7

PACIENTES ATENDIDOS EN TOPICO DE EMERGENCIA												
AÑO: 2012												
MESES	TOPICO MEDICINA	%	TOPICO CIRUGIA	%	TOPICO GINECO-OBSTETRICIA	%	TOPICO DE PEDIATRIA	%	TOPICO TRIAJE MEDICO	%	TOTAL	%
TOTAL	27395	100.0	14694	100.0	13381	100.0	17762	100.0	2553	100.0	75785	100.0
ENERO	2632	9.6	1326	9.0	1232	9.2	1449	8.2	165	6.5	6804	9.0
FEBRERO	2358	8.6	1372	9.3	1047	7.8	1459	8.2	127	5.0	6363	8.4
MARZO	2484	9.1	1305	8.9	1170	8.7	1528	8.6	83	3.3	6570	8.7
ABRIL	2441	8.9	1222	8.3	1075	8.0	1653	9.3	191	7.5	6582	8.7
MAYO	2266	8.3	1199	8.2	1023	7.6	1473	8.3	209	8.2	6170	8.1
JUNIO	1946	7.1	1144	7.8	1022	7.6	1535	8.6	195	7.6	5842	7.7
JULIO	2376	8.7	1208	8.2	1091	8.2	1659	9.3	238	9.3	6572	8.7
AGOSTO	2270	8.3	1142	7.8	1145	8.6	1440	8.1	219	8.6	6216	8.2
SETIEMBRE	2129	7.8	1069	7.3	1119	8.4	1424	8.0	200	7.8	5941	7.8
OCTUBRE	2094	7.6	1178	8.0	1156	8.6	1444	8.1	266	10.4	6138	8.1
NOVIEMBRE	2020	7.4	1158	7.9	1168	8.7	1267	7.1	388	15.2	6001	7.9
DICIEMBRE	2379	8.7	1371	9.3	1133	8.5	1431	8.1	272	10.7	6586	8.7

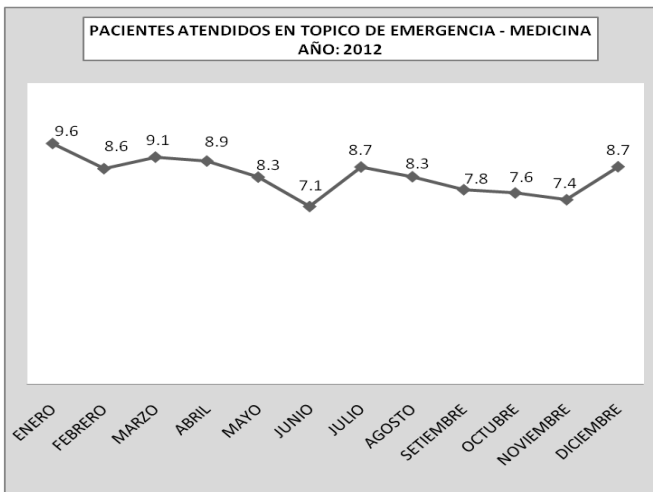
FUENTE: FICHAS DE EMERGENCIA

ELABORADO OFICINA DE ESTADISTICA E INFORMATICA HCH

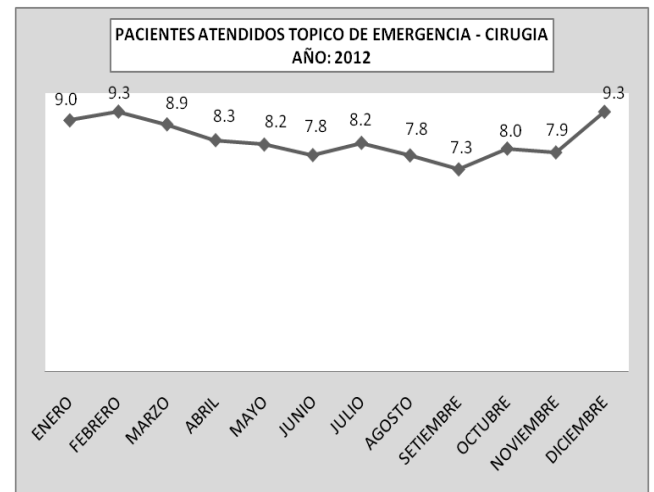
ATENCIONES POR TOPICO EN EMERGENCIA



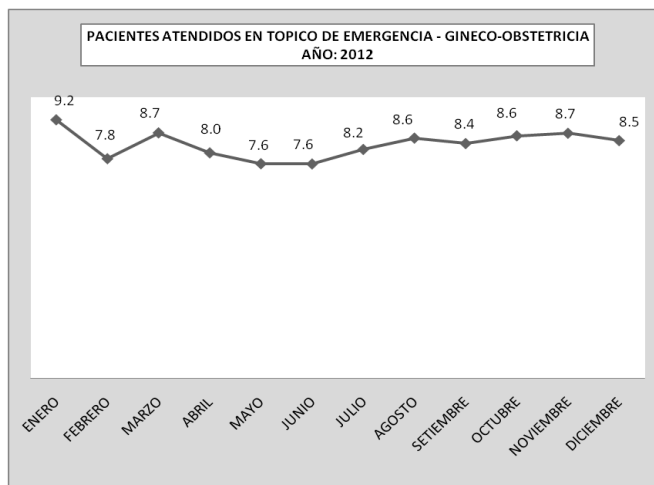
ATENCIONES TOPICO MEDICINA



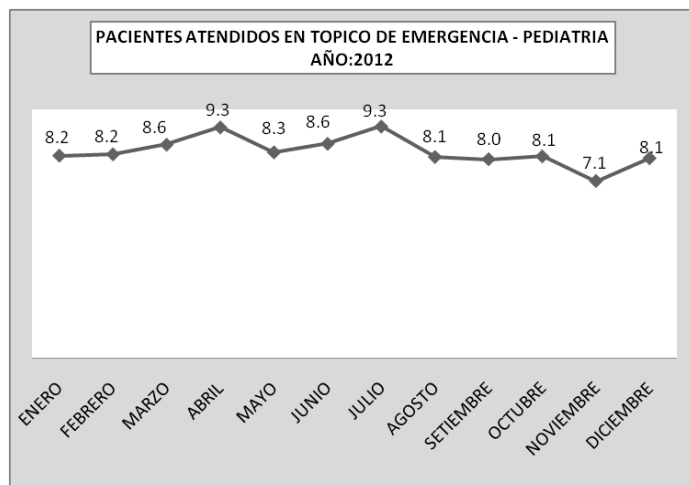
ATENCIONES TOPICO DE CIRUGIA



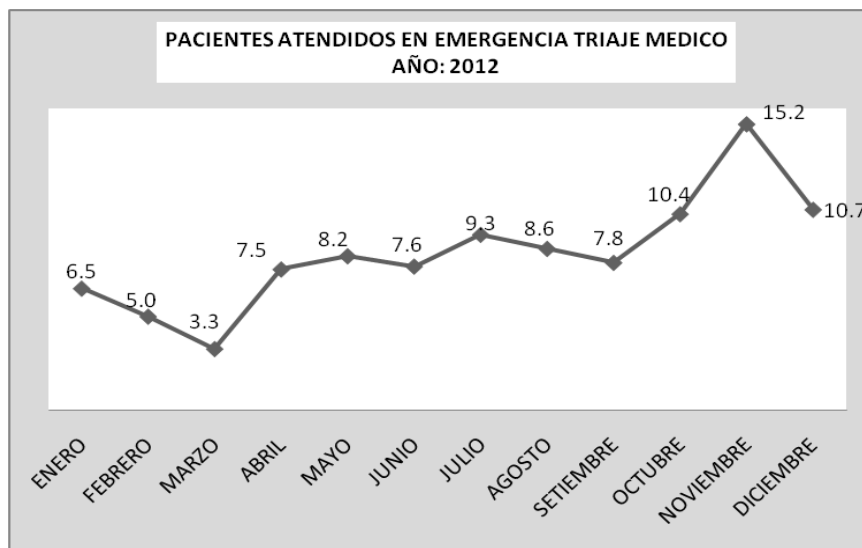
ATENCIONES TOPICO DE GINECO-OBSTETRICIA



ATENCIONES TOPICO DE PEDIATRIA



ATENCIONES TOPICO DE TRIAJE MEDICO



EMERGENCIA

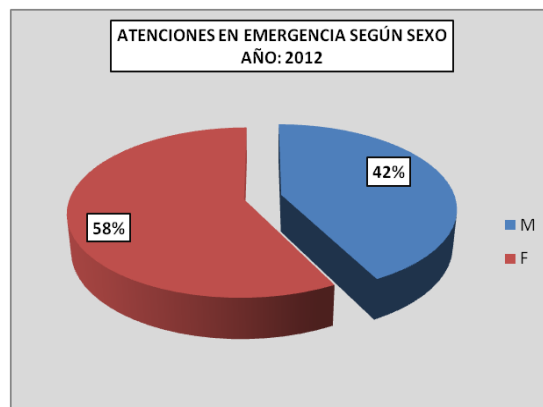
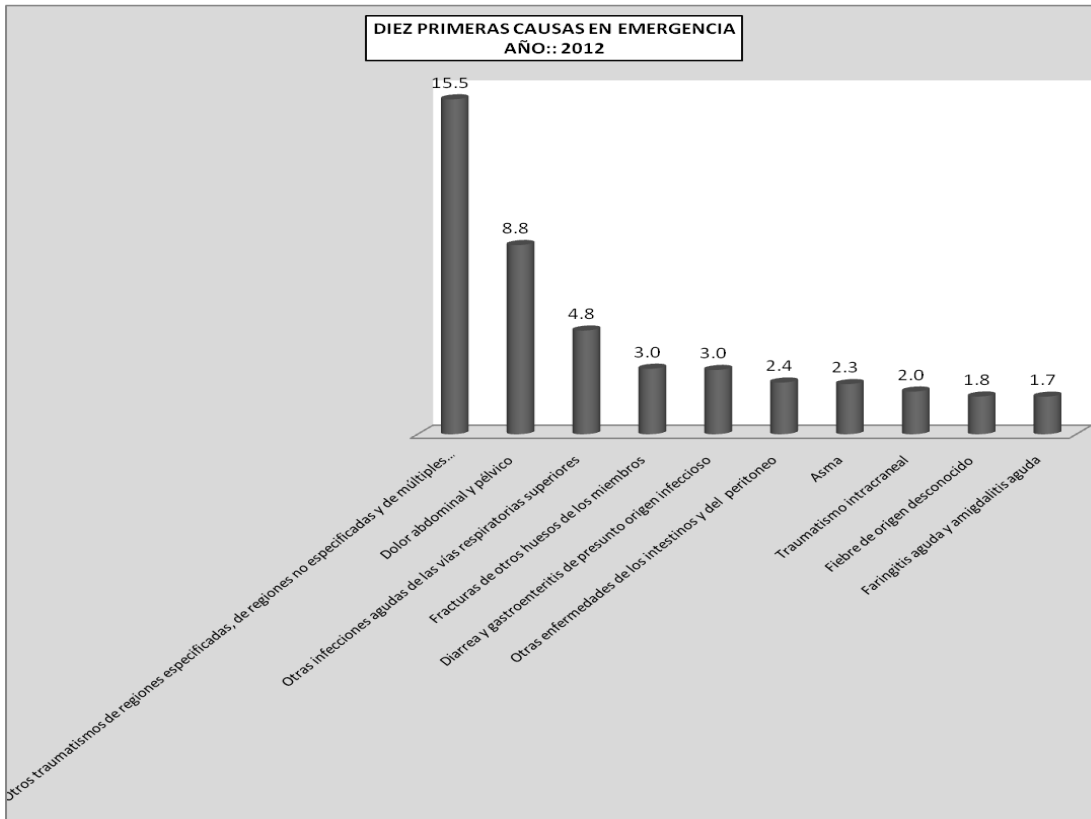
PRINCIPALES CAUSAS DE ATENCION EN EMERGENCIA AÑO: 2012

Diagnóstico	M	%	F	%	Total	%
	31920	42.4	43402	57.6	75322	100.0
Otros traumatismos de regiones especificadas, de regiones no especificadas y de múltiples regio	7768	10.3	3942	5.2	11710	15.5
Dolor abdominal y pélvico	2401	3.2	4214	5.6	6615	8.8
Otras infecciones agudas de las vías respiratorias superiores	1862	2.5	1764	2.3	3626	4.8
Fracturas de otros huesos de los miembros	1307	1.7	983	1.3	2290	3.0
Diarrea y gastroenteritis de presunto origen infeccioso	1160	1.5	1088	1.4	2248	3.0
Otras enfermedades de los intestinos y del peritoneo	891	1.2	917	1.2	1808	2.4
Asma	875	1.2	877	1.2	1752	2.3
Traumatismo intracraneal	896	1.2	597	0.8	1493	2.0
Fiebre de origen desconocido	606	0.8	713	0.9	1319	1.8
Faringitis aguda y amigdalitis aguda	649	0.9	664	0.9	1313	1.7
Otras enfermedades del sistema respiratorio	669	0.9	579	0.8	1248	1.7
Otras enfermedades del sistema urinario	175	0.2	1030	1.4	1205	1.6
Aborto espontáneo	0	0.0	903	1.2	903	1.2
Septicemia	469	0.6	404	0.5	873	1.2
Otras trastornos de las vías genitourinarias	1	0.0	817	1.1	818	1.1
Neumonía	351	0.5	420	0.6	771	1.0
Colelitiasis y colecistitis	236	0.3	514	0.7	750	1.0
Trastornos neuróticos, trastornos relacionados con el estrés y trastornos somatomorfos	264	0.4	478	0.6	742	1.0
Infecciones de la piel y del tejido subcutáneo	393	0.5	319	0.4	712	0.9
Efectos tóxicos de sustancias de procedencia principalmente no medicinal	320	0.4	386	0.5	706	0.9
TODAS LAS DEMAS ENFERMEDADES	10627	14.1	21793	28.9	32420	43.0

FUENTE: FICHAS DE EMERGENCIA - MORBILIDAD

ELABORADO OFICINA DE ESTADISTICA E INFORMATICA - HNCH

DIEZ PRIMERAS CAUSAS EN EMERGENCIA



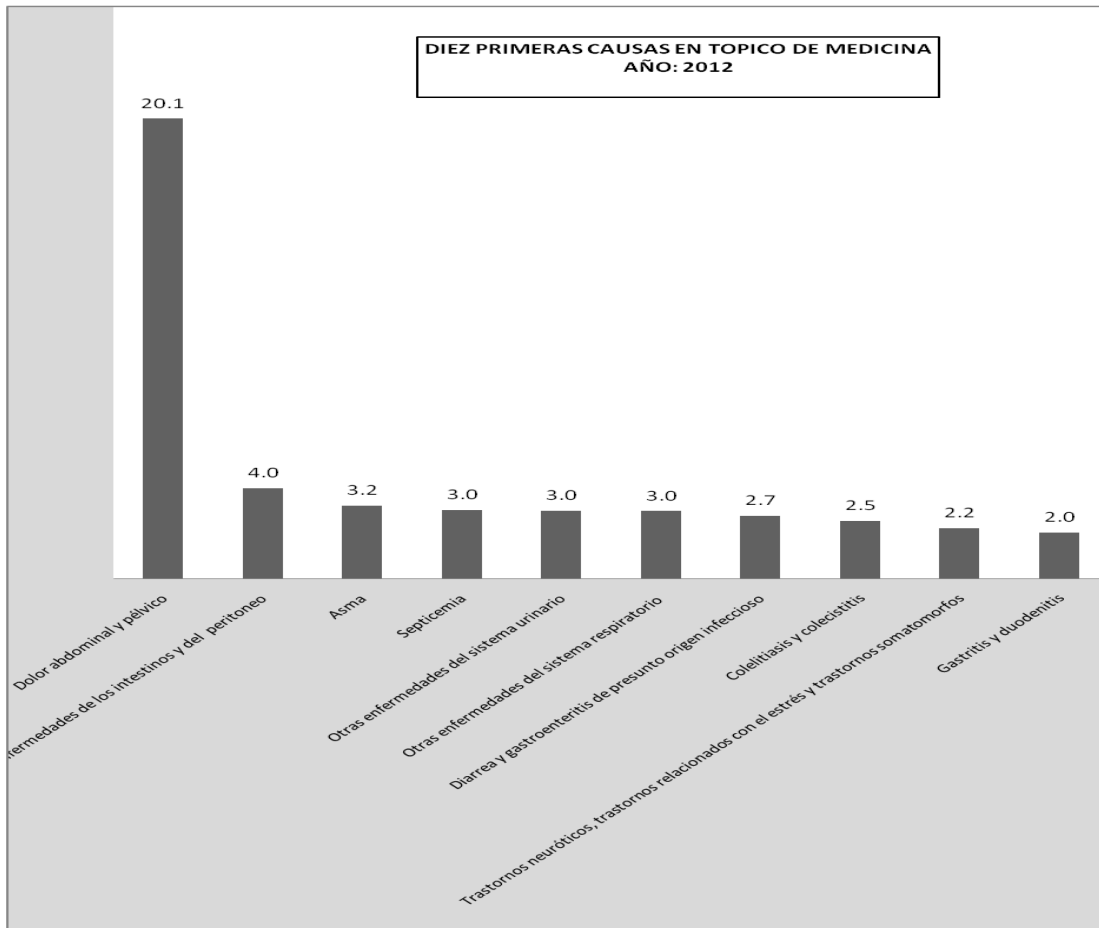
EMERGENCIA (TOPICO DE MEDICINA)

PRINCIPALES CAUSAS DE ATENCION EN TOPICO DE EMERGENCIA MEDICINA						
AÑO: 2012						
CAUSAS	SEXO					
	M	%	F	%	N°	%
	11719	43.0	15564	57.0	27283	100.0
Dolor abdominal y pélvico	1954	7.2	3535	13.0	5489	20.1
Otras enfermedades de los intestinos y del peritoneo	498	1.8	581	2.1	1079	4.0
Asma	346	1.3	523	1.9	869	3.2
Septicemia	437	1.6	381	1.4	818	3.0
Otras enfermedades del sistema urinario	112	0.4	698	2.6	810	3.0
Otras enfermedades del sistema respiratorio	407	1.5	398	1.5	805	3.0
Diarrea y gastroenteritis de presunto origen infeccioso	332	1.2	417	1.5	749	2.7
Colelitiasis y colecistitis	215	0.8	470	1.7	685	2.5
Trastornos neuróticos, trastornos relacionados con el estrés y trastornos somatomorfos	208	0.8	390	1.4	598	2.2
Gastritis y duodenitis	215	0.8	331	1.2	546	2.0
Fiebre de origen desconocido	245	0.9	287	1.1	532	1.9
Ciertas complicaciones precoces de los traumatismos y complicaciones de la atención méd	357	1.3	161	0.6	518	1.9
Faringitis aguda y amigdalitis aguda	246	0.9	259	0.9	505	1.9
Neumonía	197	0.7	274	1.0	471	1.7
Hipertensión esencial (primaria)	179	0.7	281	1.0	460	1.7
Otras enfermedades del sistema digestivo	257	0.9	199	0.7	456	1.7
Otras dorsopatías	200	0.7	248	0.9	448	1.6
Enfermedades del apéndice	223	0.8	214	0.8	437	1.6
Diabete mellitus	197	0.7	238	0.9	435	1.6
Efectos tóxicos de sustancias de procedencia principalmente no medicinal	156	0.6	254	0.9	410	1.5
TODAS LAS DEMAS ENFERMEADES	4738	17.4	5425	19.9	10163	37.3

FUENTE: FICHAS DE EMERGENCIA - MORBILIDAD

ELABORADO OFICINA DE ESTADISTICA E INFORMATICA - HNCH

TOPICO DE MEDICINA

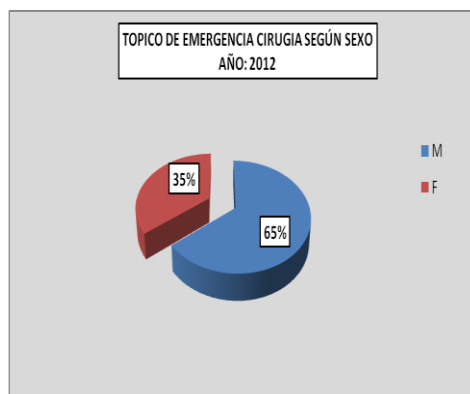
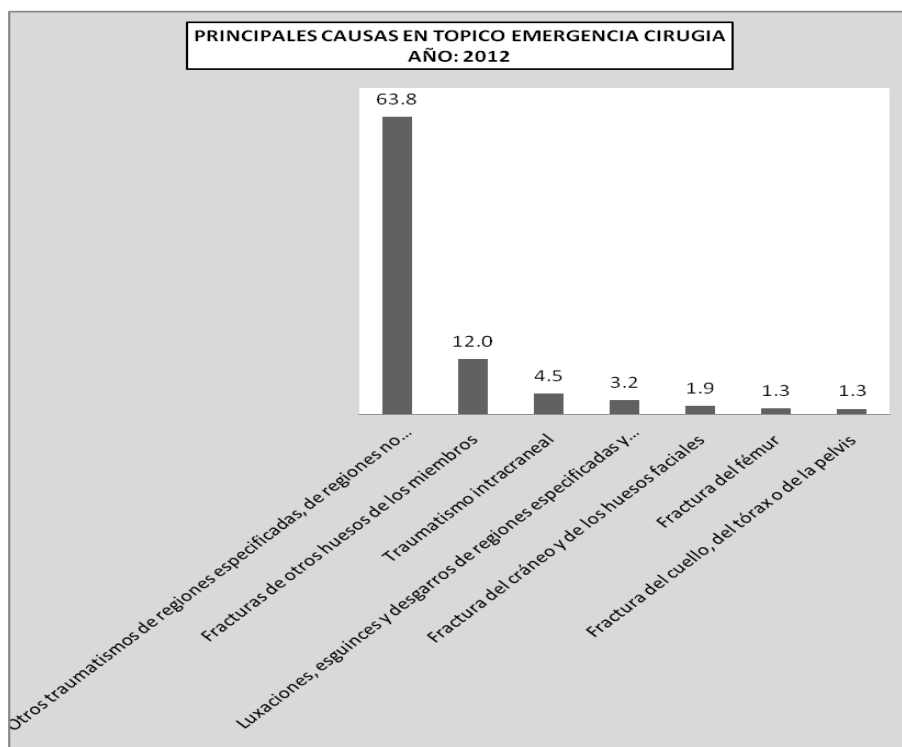


EMERGENCIA (TOPICO DE CIRUGIA)

PRINCIPALES CAUSAS DE ATENCION EN TOPICOS DE EMERGENCIA CIRUGIA						
AÑO: 2012						
CAUSAS	SEXO				N°	%
	M	%	F	%		
	9424	64.5	5184	35.5		
Otros traumatismos de regiones especificadas, de regiones no especificadas y de múltiples regiones de	6286	43.0	3037	20.8	9323	63.8
Fracturas de otros huesos de los miembros	953	6.5	800	5.5	1753	12.0
Traumatismo intracraneal	414	2.8	248	1.7	662	4.5
Luxaciones, esguinces y desgarros de regiones especificadas y de múltiples regiones del cuerpo	269	1.8	198	1.4	467	3.2
Fractura del cráneo y de los huesos faciales	182	1.2	97	0.7	279	1.9
Fractura del fémur	74	0.5	122	0.8	196	1.3
Fractura del cuello, del tórax o de la pelvis	88	0.6	102	0.7	190	1.3
TODAS LAS DEMAS ENFERMEDADES	1158	7.9	580	4.0	1738	11.9

FUENTE: FICHAS DE EMERGENCIA - MORBILIDAD

ELABORADO OFICINA DE ESTADISTICA E INFORMATICA - HNCH

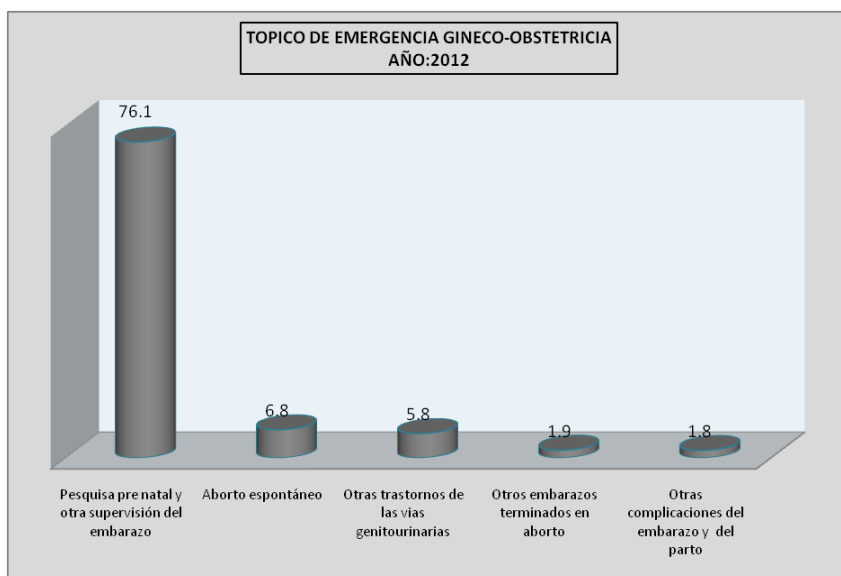


TOPICO DE GINECO-OBSTETRICIA

PRINCIPALES CAUSAS DE ATENCION EN TOPICO DE EMERGENCIA GINECO - OBSTETRICIA		
AÑO: 2012		
CAUSAS	TOTAL	%
	13317	100.0
Pesquisa pre natal y otra supervisión del embarazo	10133	76.1
Aborto espontáneo	902	6.8
Otras trastornos de las vias genitourinarias	779	5.8
Otros embarazos terminados en aborto	248	1.9
Otras complicaciones del embarazo y del parto	239	1.8
Dolor abdominal y pélvico	160	1.2
Complicaciones relacionadas principalmente con el puerperio y otras afecciones obstétric	137	1.0
TODAS LAS DEMÁS ENFERMEDADES	719	5.4

FUENTE: FICHAS DE EMERGENCIA - MORBILIDAD

ELABORADO OFICINA DE ESTADISTICA E INFORMATICA - HNCH



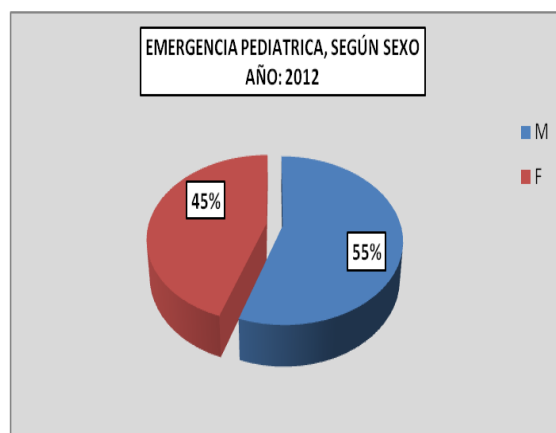
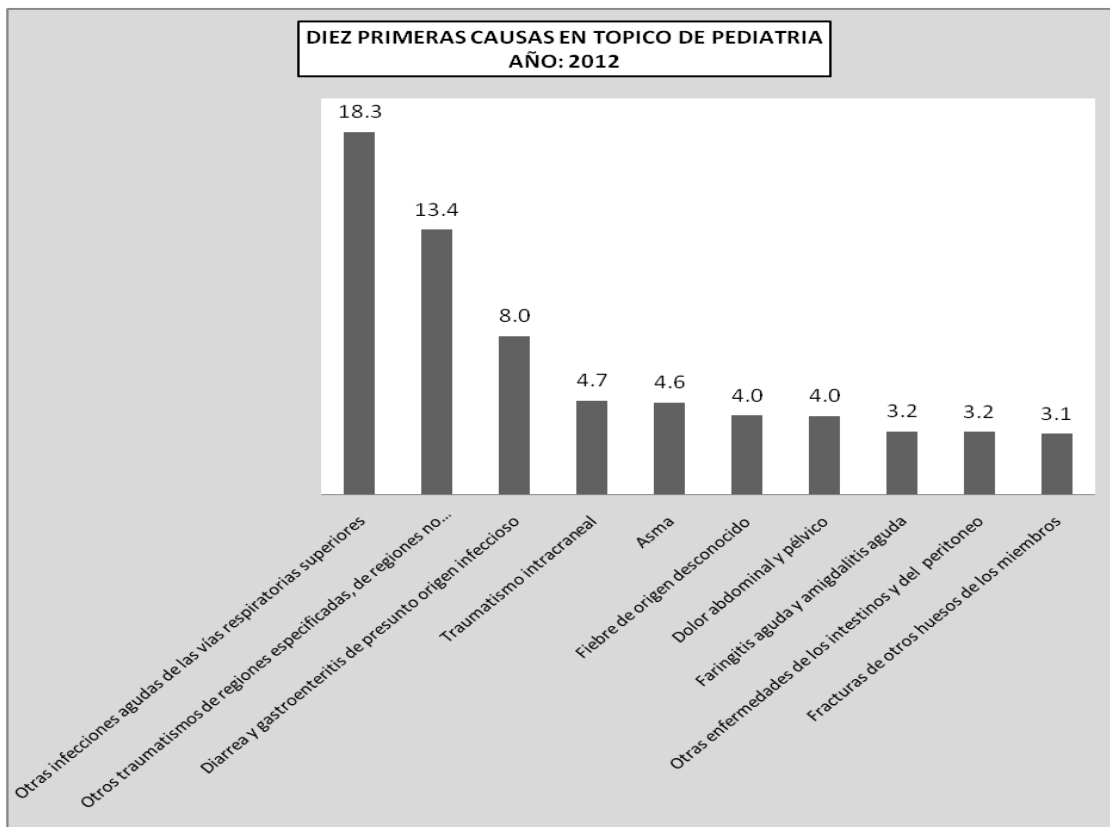
EMERGENCIA (TOPICO DE PEDIATRIA)**PRINCIPALES CAUSAS DE ATENCION EN TOPICO DE EMERGENCIA PEDIATRICA
AÑO: 2012**

CAUSAS	SEXO					
	M	%	F	%	N°	%
	9693	55.2	7862	44.8	17555	100.0
Otras infecciones agudas de las vías respiratorias superiores	1663	9.5	1553	8.8	3216	18.3
Otros traumatismos de regiones especificadas, de regiones no especificadas y de múltiple	1471	8.4	874	5.0	2345	13.4
Diarrea y gastroenteritis de presunto origen infeccioso	779	4.4	621	3.5	1400	8.0
Traumatismo intracraneal	482	2.7	349	2.0	831	4.7
Asma	507	2.9	304	1.7	811	4.6
Fiebre de origen desconocido	330	1.9	367	2.1	697	4.0
Dolor abdominal y pélvico	331	1.9	364	2.1	695	4.0
Faringitis aguda y amigdalitis aguda	298	1.7	258	1.5	556	3.2
Otras enfermedades de los intestinos y del peritoneo	298	1.7	255	1.5	553	3.2
Fracturas de otros huesos de los miembros	354	2.0	183	1.0	537	3.1
Otras enfermedades del sistema respiratorio	255	1.5	177	1.0	432	2.5
Otras afecciones originadas en el período perinatal	212	1.2	200	1.1	412	2.3
Neumonía	146	0.8	137	0.8	283	1.6
Otras enfermedades de la piel y del tejido subcutáneo	139	0.8	120	0.7	259	1.5
Efectos tóxicos de sustancias de procedencia principalmente no medicinal	145	0.8	102	0.6	247	1.4
Otras enfermedades del sistema urinario	44	0.3	198	1.1	242	1.4
Otitis media y otros trastornos del oído medio y de las mastoides	108	0.6	111	0.6	219	1.2
Enfermedades del apéndice	131	0.7	74	0.4	205	1.2
Otras enfermedades infecciosas intestinales	97	0.6	96	0.5	193	1.1
Infecciones de la piel y del tejido subcutáneo	117	0.7	75	0.4	192	1.1
TODAS LAS DEMAS ENFERMEDADES	1786	10.2	1444	8.2	3230	18.4

FUENTE: FICHAS DE EMERGENCIA - MORBILIDAD

ELABORADO OFICINA DE ESTADISTICA E INFORMATICA - HNCH

TOPICO DE PEDIATRIA



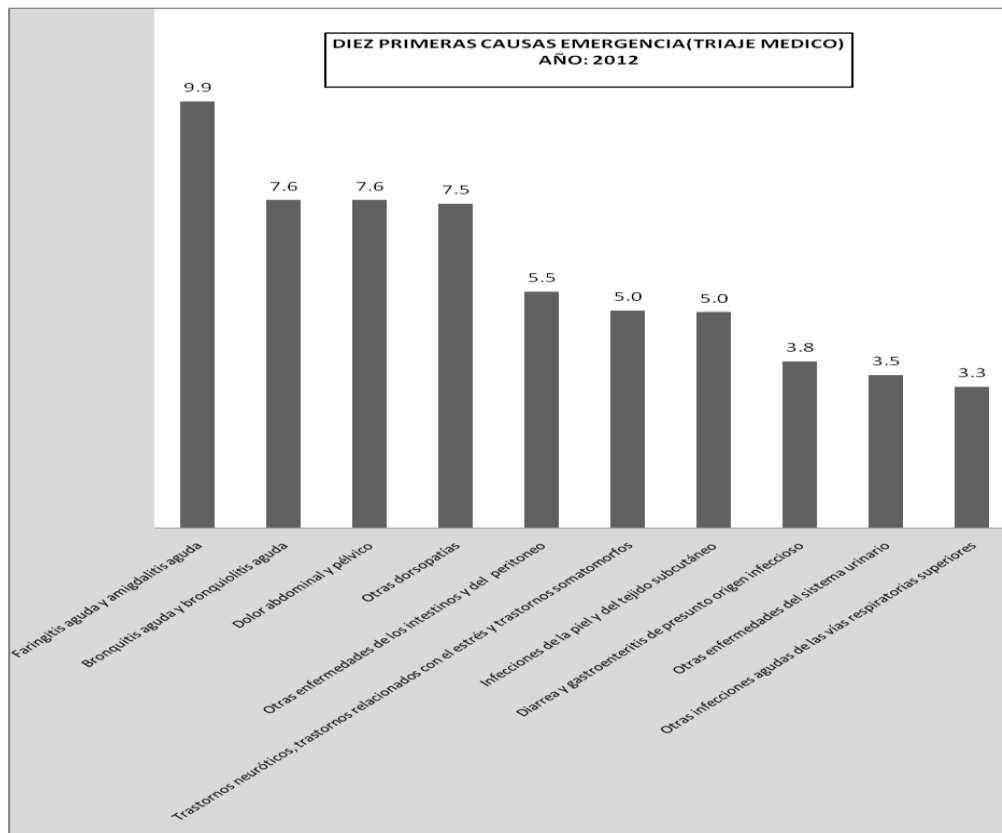
TRIAJE MEDICO

PRINCIPALES CAUSAS DE ATENCION EN TOPICO DE EMERGENCIA (TRIAJE MEDICO)						
AÑO: 2012						
CAUSAS	SEXO					
	M	%	F	%	N°	%
	1072	42.1	1475	57.9	2547	100.0
Faringitis aguda y amigdalitis aguda	105	4.1	146	5.7	251	9.9
Bronquitis aguda y bronquiolitis aguda	85	3.3	108	4.2	193	7.6
Dolor abdominal y pélvico	80	3.1	113	4.4	193	7.6
Otras dorsopatías	91	3.6	100	3.9	191	7.5
Otras enfermedades de los intestinos y del peritoneo	64	2.5	75	2.9	139	5.5
Trastornos neuróticos, trastornos relacionados con el estrés y trastornos somatomorfos	53	2.1	75	2.9	128	5.0
Infecciones de la piel y del tejido subcutáneo	58	2.3	69	2.7	127	5.0
Diarrea y gastroenteritis de presunto origen infeccioso	49	1.9	49	1.9	98	3.8
Otras enfermedades del sistema urinario	11	0.4	79	3.1	90	3.5
Otras infecciones agudas de las vías respiratorias superiores	43	1.7	40	1.6	83	3.3
Otras enfermedades de la piel y del tejido subcutáneo	45	1.8	29	1.1	74	2.9
Asma	22	0.9	50	2.0	72	2.8
Fiebre de origen desconocido	30	1.2	33	1.3	63	2.5
Trastornos de los tejidos blandos	22	0.9	31	1.2	53	2.1
Trastornos de los nervisos de las raíces y de los plexos nerviosos	22	0.9	29	1.1	51	2.0
Efectos tóxicos de sustancias de procedencia principalmente no medicinal	19	0.7	30	1.2	49	1.9
Otros efectos y los no especificados de causas externas	24	0.9	25	1.0	49	1.9
Migraña y otros síndromes de cefalea	4	0.2	43	1.7	47	1.8
Otros trastornos de las articulaciones	18	0.7	20	0.8	38	1.5
Otras enfermedades del oído y de la apófisis mastoides	13	0.5	23	0.9	36	1.4
TODAS LAS DEMAS ENFERMEDADES	214	8.4	308	12.1	522	20.5

FUENTE: FICHAS DE EMERGENCIA - MORBILIDAD

ELABORADO OFICINA DE ESTADISTICA E INFORMATICA - HNCH

EMERGENCIA (TRIAJE MEDICO)



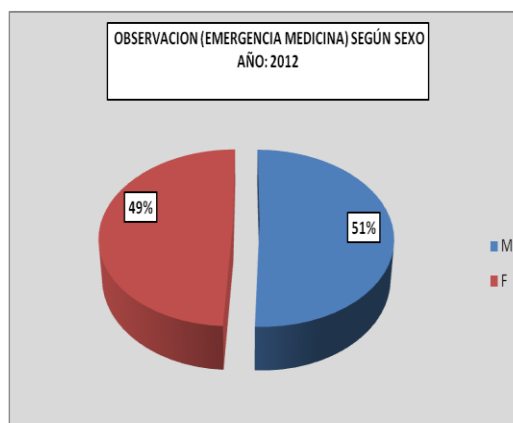
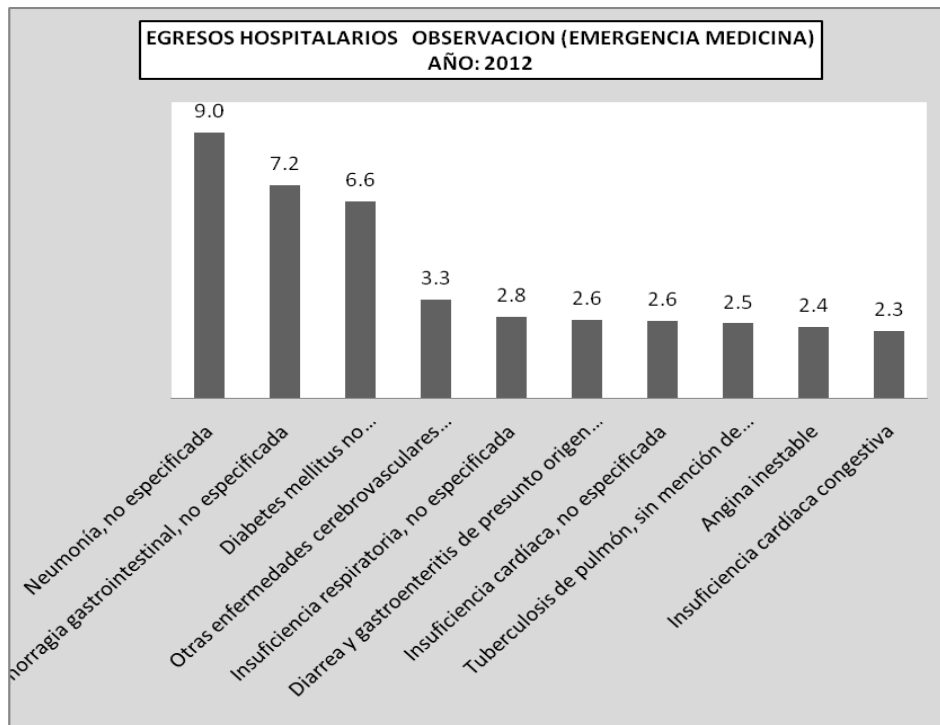
HOSPITALIZACION (OBSERVACION EMERGENCIA MEDICINA)

PRINCIPALES CAUSAS EN EGRESOS HOSPITALARIOS (OBSERVACION DE EMERGENCIA MEDICINA)						
AÑO: 2012						
Diagnóstico	M	%	F	%	Total	%
	1345	50.7	1306	49.3	2651	100.0
Neumonía, no especificada	108	4.1	130	4.9	238	9.0
Hemorragia gastrointestinal, no especificada	121	4.6	70	2.6	191	7.2
Diabetes mellitus no insulino dependiente, sin mención	81	3.1	95	3.6	176	6.6
Otras enfermedades cerebrovasculares especificadas	50	1.9	38	1.4	88	3.3
Insuficiencia respiratoria, no especificada	33	1.2	40	1.5	73	2.8
Diarrea y gastroenteritis de presunto origen infeccioso	30	1.1	40	1.5	70	2.6
Insuficiencia cardíaca, no especificada	31	1.2	38	1.4	69	2.6
Tuberculosis de pulmón, sin mención de confirmación t	40	1.5	27	1.0	67	2.5
Angina inestable	35	1.3	29	1.1	64	2.4
Insuficiencia cardíaca congestiva	32	1.2	28	1.1	60	2.3
Rodenticidas	25	0.9	35	1.3	60	2.3
Infección de vías urinarias, sitio no especificado	21	0.8	34	1.3	55	2.1
Epilepsia, tipo no especificado	33	1.2	21	0.8	54	2.0
Insuficiencia renal terminal	27	1.0	20	0.8	47	1.8
Septicemia, no especificada	19	0.7	27	1.0	46	1.7
Hemorragia intraencefálica, no especificada	17	0.6	26	1.0	43	1.6
Otras cirrosis del hígado y las no especificadas	26	1.0	16	0.6	42	1.6
Insuficiencia renal crónica, no especificada	27	1.0	15	0.6	42	1.6
Diabetes mellitus no insulino dependiente, con cetoacid	17	0.6	14	0.5	31	1.2
Infarto agudo del miocardio, sin otra especificación	29	1.1	1	0.0	30	1.1
TODAS LAS DEMAS ENFERMEADES	543	20.5	562	21.2	1105	41.7

FUENTE: FICHAS DE EMERGENCIA - MORBILIDAD

ELABORADO OFICINA DE ESTADISTICA E INFORMATICA - HNCH

EMERGENCIA OBSERVACION DE MEDICINA



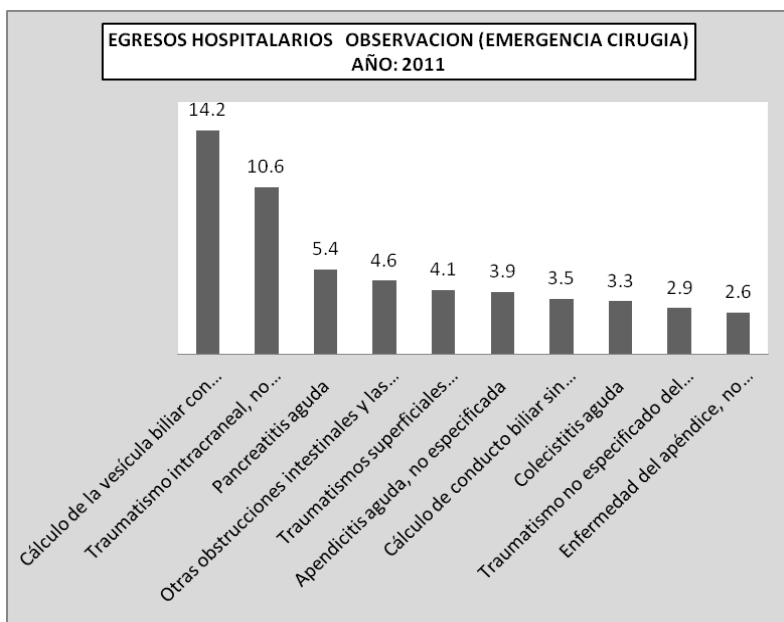
HOSPITALIZACION (OBSERVACION EMERGENCIA CIRUGIA)

PRINCIPALES CAUSAS EN EGRESOS HOSPITALARIOS (OBSERVACION DE EMERGENCIA CIRUGIA) AÑO: 2011

Diagnóstico	M	%	F	%	Total	%
	388	56.3	301	43.7	689	100.0
Cálculo de la vesícula biliar con colecistitis aguda	28	4.1	70	10.2	98	14.2
Traumatismo intracraneal, no especificado	54	7.8	19	2.8	73	10.6
Pancreatitis aguda	10	1.5	27	3.9	37	5.4
Otras obstrucciones intestinales y las no especificadas	14	2.0	18	2.6	32	4.6
Traumatismos superficiales múltiples, no especificados	24	3.5	4	0.6	28	4.1
Apendicitis aguda, no especificada	15	2.2	12	1.7	27	3.9
Cálculo de conducto biliar sin colangitis ni colecistitis	6	0.9	18	2.6	24	3.5
Colecistitis aguda	9	1.3	14	2.0	23	3.3
Traumatismo no especificado del abdomen, de la región lumbosacra	17	2.5	3	0.4	20	2.9
Enfermedad del apéndice, no especificada	11	1.6	7	1.0	18	2.6
TODAS LAS DEMAS ENFERMEDADES	200	29.0	109	15.8	309	44.8

FUENTE: FICHAS DE EMERGENCIA - MORBILIDAD

ELABORADO OFICINA DE ESTADISTICA E INFORMATICA - HNCH



HOSPITALIZACION (OBSERVACION EMERGENCIA PEDIATRICA)

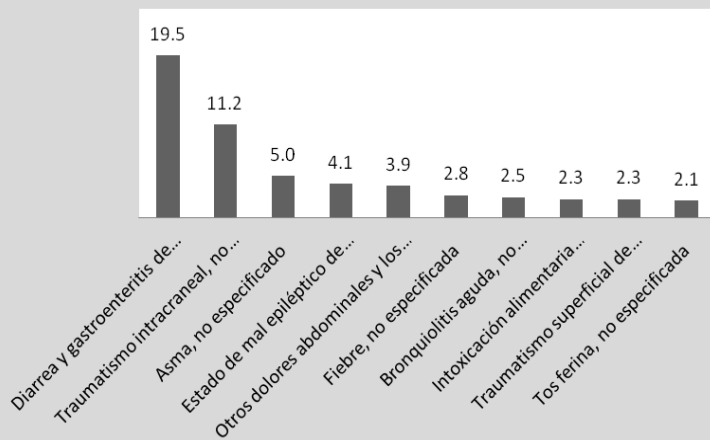
PRINCIPALES CAUSAS EN EGRESOS HOSPITALARIOS (OBSERVACION DE EMERGENCIA PEDIATRICA) AÑO: 2012

Diagnóstico	M	%	F	%	Total	%
	225	51.6	211	48.4	436	100.0
Diarrea y gastroenteritis de presunto origen infeccioso	41	9.4	44	10.1	85	19.5
Traumatismo intracraneal, no especificado	24	5.5	25	5.7	49	11.2
Asma, no especificado	13	3.0	9	2.1	22	5.0
Estado de mal epiléptico de tipo no especificado	10	2.3	8	1.8	18	4.1
Otros dolores abdominales y los no especificados	6	1.4	11	2.5	17	3.9
Fiebre, no especificada	3	0.7	9	2.1	12	2.8
Bronquiolitis aguda, no especificada	7	1.6	4	0.9	11	2.5
Intoxicación alimentaria bacteriana, no especificada	3	0.7	7	1.6	10	2.3
Traumatismo superficial de región no especificada del c	10	2.3	0	0.0	10	2.3
Tos ferina, no especificada	4	0.9	5	1.1	9	2.1
Epilepsia, tipo no especificado	5	1.1	4	0.9	9	2.1
Rinofaringitis aguda [resfriado común]	7	1.6	1	0.2	8	1.8
Neumonía viral, no especificada	4	0.9	4	0.9	8	1.8
Laringitis obstructiva, aguda [crup]	6	1.4	1	0.2	7	1.6
Varicela con otras complicaciones	5	1.1	1	0.2	6	1.4
Apendicitis aguda, no especificada	5	1.1	1	0.2	6	1.4
TODAS LAS DEMAS ENFERMEADES	72	16.5	77	17.7	149	34.2

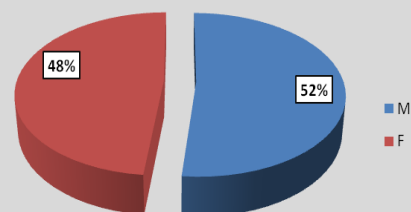
FUENTE: FICHAS DE EMERGENCIA - MORBILIDAD

ELABORADO OFICINA DE ESTADISTICA E INFORMATICA - HNCH

EGRESOS HOSPITALARIOS OBSERVACION (EMERGENCIA PEDIATRICA) AÑO: 2012



OBSERVACION EMERGENCIA PEDIATRICA, SEGÚN SEXO AÑO: 2012



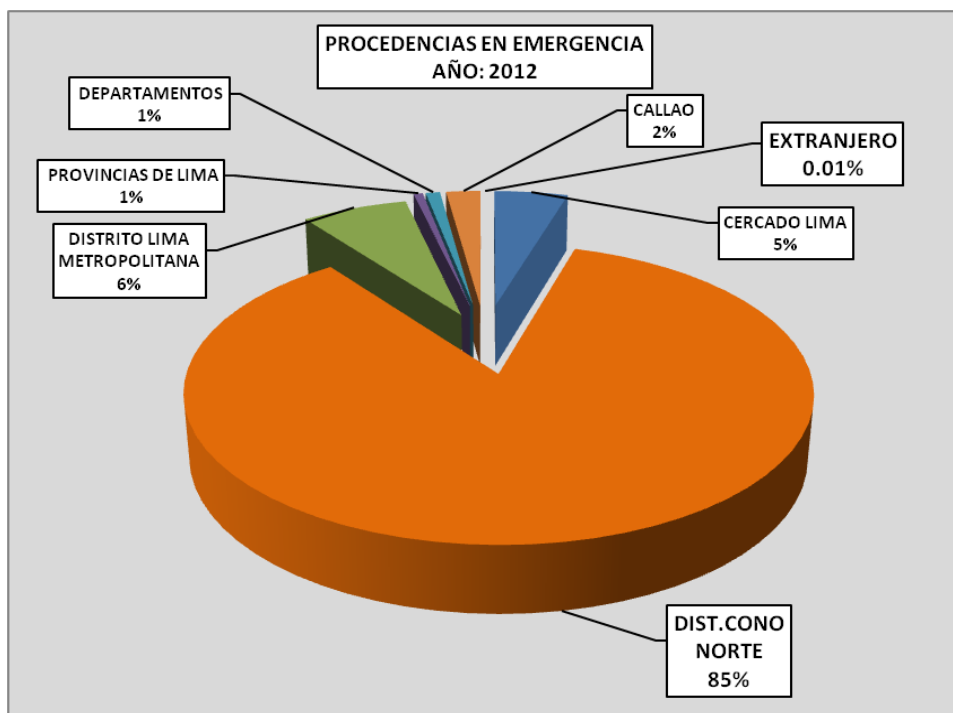
ATENCIONES EN EMERGENCIA, SEGÚN LUGAR DE PROCEDENCIAS Y SEXO

ATENCIONES EN SEGÚN LUGAR DE PROCEDENCIA Y SEXO						
AÑO: 2012						
		DISTRITOS	F	M	TOTAL	%
			43656	32129	75785	100.0
LIMA	CERCADO	LIMA	1973	1483	3456	4.6
		DISTRITOS CONO NORTE	37381	27296	64677	85.3
	CONO NORTE	SAN MARTIN DE PORRES	14954	11955	26909	35.5
		LOS OLIVOS	7519	4278	11797	15.6
		INDEPENDENCIA	6619	4529	11148	14.7
		RIMAC	3947	3497	7444	9.8
		COMAS	2485	1670	4155	5.5
		PUENTE PIEDRA	1046	762	1808	2.4
		CARABAYLLO	661	479	1140	1.5
		ANCON	150	126	276	0.4
		METROPOLITANA	2794	2138	4932	6.5
	LIMA	SAN JUAN DE LURIGANCHO	983	751	1734	2.3
		LA VICTORIA	143	130	273	0.4
		ATE	142	124	266	0.4
		SANTA ANITA	119	92	211	0.3
		SAN JUAN DE MIRAFLORES	128	78	206	0.3
		EL AGUSTINO	121	80	201	0.3
		BREÑA	105	78	183	0.2
		JESUS MARIA	106	65	171	0.2
		CHORRILLOS	84	71	155	0.2
		SANTIAGO DE SURCO	80	71	151	0.2
		PUEBLO LIBRE	79	68	147	0.2
		SAN MIGUEL	77	65	142	0.2
		VILLA EL SALVADOR	74	59	133	0.2
		LINCE	63	56	119	0.2
		VILLA MARIA DEL TRIUNFO	63	55	118	0.2
		MAGDALENA DEL MAR	60	26	86	0.1
		LA MOLINA	35	38	73	0.1
		MIRAFLORES	47	24	71	0.1
		PACHACAMAC	45	22	67	0.1
		SAN BORJA	37	23	60	0.1
	SURQUILLO	35	23	58	0.1	
	OTROS	168	139	307	0.4	
	PROVINCIAS	246	187	433	0.6	
PROVINCIAS	HUARAL	65	76	141	0.2	
	HUAROCHIRI	86	18	104	0.1	
	HUAURA	37	29	66	0.1	
	BARRANCA	27	30	57	0.1	
	CAÑETE	20	20	40	0.1	
	OTROS	11	14	25	0.0	
PROVINCIAS	CALLAO	895	718	1613	2.1	
CALLAO	CALLAO	634	479	1113	1.5	
	VENTANILLA	200	199	399	0.5	
	OTROS	61	40	101	0.1	
DEPARTAMENTOS	DEPARTAMENTOS	364	306	670	0.9	
DEPARTAMENTOS	ANCASH	77	61	138	0.2	
	ICA	36	26	62	0.1	
	CAJAMARCA	34	17	51	0.1	
	JUNIN	30	18	48	0.1	
	HUANUCO	23	24	47	0.1	
	PIURA	29	14	43	0.1	
	AYACUCHO	21	19	40	0.1	
	OTROS DEPARTAMENTOS	114	127	241	0.3	
EXTRANJERO	EXTRANJERO	3	1	4	0.01	

FUENTE: FICHAS DE EMERGENCIA

ELABORADO: OFICINA ESTADISTICA E INFORMATICA-HNCH-2012

ATENCIONES SEGÚN LUGAR DE PROCEDENCIA



PIRAMIDE POBLACIONAL EN ATENCIONES EN EMERGENCIA

PIRAMIDE POBLACIONAL EN EMERGENCIA POR GRUPOS DE EDAD Y SEXO						
AÑO: 2012						
GRUPO DE EDAD	Hombre	%	Mujer	%	N	%
TOTAL	32129	42.4	43656	57.6	75785	100
De 0 a 4	6255	8.3	5290	7.0	11545	15.2
De 5 a 9	2271	3.0	1718	2.3	3989	5.3
De 10 a 14	1586	2.1	1341	1.8	2927	3.9
De 15 a 19	2494	3.3	4661	6.2	7155	9.4
De 20 a 24	3011	4.0	6445	8.5	9456	12.5
De 25 a 29	2462	3.2	4880	6.4	7342	9.7
De 30 a 34	2101	2.8	3940	5.2	6041	8.0
De 35 a 39	1829	2.4	2911	3.8	4740	6.3
De 40 a 44	1647	2.2	2291	3.0	3938	5.2
De 45 a 49	1492	2.0	1778	2.3	3270	4.3
De 50 a 54	1341	1.8	1740	2.3	3081	4.1
De 55 a 59	1225	1.6	1450	1.9	2675	3.5
De 60 a 64	1138	1.5	1142	1.5	2280	3.0
De 65 a más	3277	4.3	4069	5.4	7346	9.7

FUENTE: FICHAS DE EMERGENCIA

OFICINA DE ESTADISTICA E INFORMATICA - HNCH

PIRAMIDE POBLACIONAL POR GRUPO DE EDAD Y SEXO

ATENCIONES EN EMERGENCIA

AÑO:2012

