

CONSULTA EXTERNA

PRINCIPALES CAUSAS EN CONSULTA EXTERNA, POR GRUPO DE DIAGNOSTICO SEGÚN CIE X						
AÑO: 2010						
CAUSAS	SEXO					
	M	%	F	%	N°	%
	64395	38.8	101524	61.2	165919	100.0
Enfermedades hipertensivas	2133	1.3	4044	2.4	6177	3.7
Enf. de la cavidad bucal, de las glánd. salivales y de los maxilares	2281	1.4	3309	2.0	5590	3.4
Trastornos de músculos oculares, del movimiento binocular, la e	1565	0.9	3664	2.2	5229	3.2
Artropatías	1199	0.7	3451	2.1	4650	2.8
Trast. no inflamatorios de los órganos genitales femeninos	0	0.0	4227	2.5	4227	2.5
Dermatitis y eczema	1516	0.9	2123	1.3	3639	2.2
Enf. del esófago, del estómago y del duodeno	1305	0.8	2292	1.4	3597	2.2
Enf. de los órganos genitales masculinos	3466	2.1	0	0.0	3466	2.1
Enf. crónicas de las vías respiratorias inferiores	1291	0.8	2031	1.2	3322	2.0
Infecciones agudas de las vías respiratorias superiores	1406	0.8	1866	1.1	3272	2.0
Otros trastornos de la piel y del tejido subcutáneo	995	0.6	2172	1.3	3167	1.9
Diabetes mellitus	1253	0.8	1764	1.1	3017	1.8
Otras enf. de las vías respiratorias superiores	1429	0.9	1535	0.9	2964	1.8
Trastornos del humor (afectivos)	842	0.5	2117	1.3	2959	1.8
Obesidad y otros de hiperalimentacion	889	0.5	2037	1.2	2926	1.8
Trastornos de los tejidos blandos	690	0.4	2205	1.3	2895	1.7
Dorsopatias	1042	0.6	1774	1.1	2816	1.7
Trastornos de la vesicula biliar, de las vias biliares y del páncreas	537	0.3	2012	1.2	2549	1.5
Enf. de las venas y de vasos y ganglios linfaticos, no clasificadas i	939	0.6	1415	0.9	2354	1.4
Otras formas de enfermedad del corazón	1088	0.7	1258	0.8	2346	1.4
Trastornos episodicos y paroxisticos	1157	0.7	1170	0.7	2327	1.4
Tumores (neoplasias) malignos	905	0.5	1311	0.8	2216	1.3
Otras enfermedades del sistema urinario	605	0.4	1586	1.0	2191	1.3
Atención materna relacionada con el feto y cavidad amniotica y	0	0.0	2153	1.3	2153	1.3
Trast. neuróticos, trastornos relacionados con el estres y trastor	1004	0.6	1114	0.7	2118	1.3
Enfermedades inflamatorias de los órganos pelvicos femeninos	0	0.0	2030	1.2	2030	1.2
Tuberculosis	1087	0.7	940	0.6	2027	1.2
Todas las demás Enfermedades	33771	20.4	45924	27.7	79695	48.0

FUENTE: HOJA DE REGISTRO DIARIO - HIS

ELABORADO: OFICINA ESTADISTICA E INFORMATICA-HNCH-2010



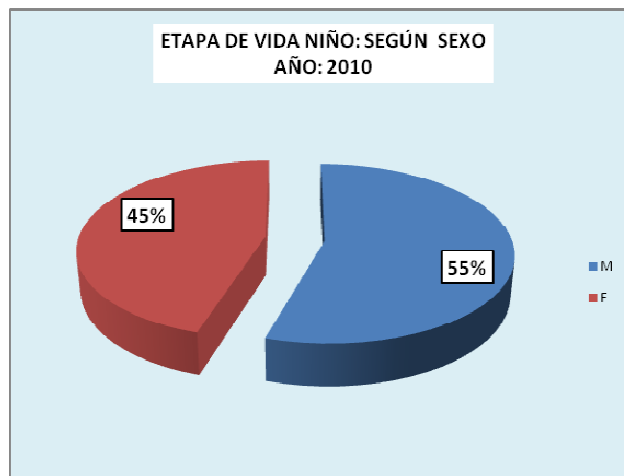
CONSULTA EXTERNA POR ETAPAS DE VIDA

PRINCIPALES CAUSAS EN CONSULTA EXTERNA, POR GRUPO DE DIAGNOSTICO SEGÚN CIE X ETAPA DE VIDA NIÑO (0 AÑOS - 11 AÑOS) SEGÚN SEXO AÑO: 2010

CAUSAS	SEXO					
	M	%	F	%		
	12656	54.8	10453	45.2	23109	100.0
Infecciones agudas de las vías respiratorias superior	736	3.2	679	2.9	1415	6.1
Trast. hemorrágicos y hematológicos del feto y del i	732	3.2	578	2.5	1310	5.7
Dermatitis y eczema	517	2.2	534	2.3	1051	4.5
Enf. de la cav. bucal, de las glánd. salivales y de los r	454	2.0	385	1.7	839	3.6
Trastornos episódicos y paroxísticos	450	1.9	312	1.4	762	3.3
Otras enfermedades de las vías respiratorias superi	394	1.7	251	1.1	645	2.8
Trast. de músculos oculares, del movimiento binocu	290	1.3	354	1.5	644	2.8
Obesidad y otros de hiperalimentación	316	1.4	230	1.0	546	2.4
Anemias aplásticas y otras anemias	302	1.3	234	1.0	536	2.3
Enfermedades crónicas de las vías respiratorias infe	296	1.3	203	0.9	499	2.2
Otros trastornos del riñón y del ureter	194	0.8	302	1.3	496	2.1
Otras enfermedades del sistema urinario	169	0.7	326	1.4	495	2.1
Malformaciones congénitas del sistema circulatorio	237	1.0	256	1.1	493	2.1
Trastornos del desarrollo psicológico	282	1.2	154	0.7	436	1.9
Otros efectos y los no especificados de causas exter	176	0.8	250	1.1	426	1.8
Trastornos emocionales y del comportamiento apa	292	1.3	108	0.5	400	1.7
Enfermedades de los órganos genitales masculinos	363	1.6	0	0.0	363	1.6
Otras enfermedades de los intestinos	178	0.8	176	0.8	354	1.5
Fisura del paladar y labio leporico	193	0.8	154	0.7	347	1.5
Todas las demás Enfermedades	6085	26.3	4967	21.5	11052	47.8

FUENTE: HOJA DE REGISTRO DIARIO - HIS

ELABORADO: OFICINA ESTADISTICA E INFORMATICA-HNCH-2010



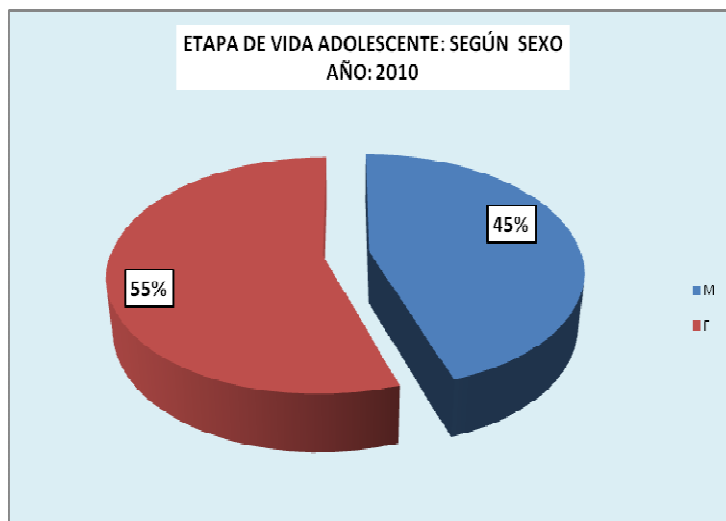
CONSULTA EXTERNA POR ETAPAS DE VIDA

**PRINCIPALES CAUSAS EN CONSULTA EXTERNA, POR GRUPO DE DIAGNOSTICO SEGÚN CIE X
ETAPA DE VIDA ADOLESCENTE (12 AÑOS - 17 AÑOS) SEGÚN SEXO
AÑO: 2010**

CAUSAS	SEXO					
	M	%	F	%	N°	%
	5087	44.8	6259	55.2	11346	100.0
Enf. de la cavidad bucal, de las glándulas salivales y de los maxilares	339	3.0	496	4.4	835	7.4
Trastornos de músculos oculares, del movimiento binocular, la acom	181	1.6	359	3.2	540	4.8
Trastornos episódicos y paroxísticos	272	2.4	158	1.4	430	3.8
Insuficiencia renal	168	1.5	226	2.0	394	3.5
Trastornos del humor (afectivos)	101	0.9	226	2.0	327	2.9
Otros efectos y los no especificados de causas externas	53	0.5	261	2.3	314	2.8
Dermatitis y eczema	118	1.0	185	1.6	303	2.7
Obesidad y otros de hiperalimentación	116	1.0	137	1.2	253	2.2
Otros trastornos de la piel y del tejido subcutáneo	100	0.9	150	1.3	250	2.2
Otras enfermedades de las vías respiratorias superiores	152	1.3	82	0.7	234	2.1
Trastornos no inflamatorios de los órganos genitales femeninos	0	0.0	225	2.0	225	2.0
Micosis	90	0.8	103	0.9	193	1.7
Enfermedades del esófago, del estómago y del duodeno(k20 - k31)	71	0.6	120	1.1	191	1.7
Infecciones agudas de las vías respiratorias superiores (j00 - j06)	97	0.9	90	0.8	187	1.6
Traumatismos de la cabeza	126	1.1	57	0.5	183	1.6
Trastornos neuróticos, trastornos relacionados con el estrés y trast	84	0.7	74	0.7	158	1.4
Enfermedades crónicas de las vías respiratorias inferiores	90	0.8	62	0.5	152	1.3
Traumatismos del antebrazo y del codo	124	1.1	19	0.2	143	1.3
Traumatismos de la rodilla y de la pierna (s80 - s89)	88	0.8	49	0.4	137	1.2
Tuberculosis (a15-a19)	75	0.7	57	0.5	132	1.2
Artropatías (m00 - m25)	46	0.4	74	0.7	120	1.1
Todas las demás Enfermedades	2596	22.9	3049	26.9	5645	49.8

FUENTE: HOJA DE REGISTRO DIARIO - HIS

ELABORADO: OFICINA ESTADÍSTICA E INFORMÁTICA-HNCH-2010



CONSULTA EXTERNA POR ETAPA DE VIDA

**PRINCIPALES CAUSAS EN CONSULTA EXTERNA, POR GRUPO DE DIAGNOSTICO SEGÚN CIE X
ETAPA DE VIDA JOVEN (18 AÑOS - 29 AÑOS) SEGÚN SEXO
AÑO: 2010**

CAUSAS	SEXO					
	M	%	F	%	N°	%
	8860	37.4	14806	62.6	23666	100.0
Enfermedades de la piel y del tejido subcutáneo	592	2.5	747	3.2	1339	5.7
Atención materna relacionada con el feto y cavidad amniótica y con	0	0.0	1145	4.8	1145	4.8
Enf. de la cavidad bucal, de las glándulas salivales y de los maxilares	464	2.0	668	2.8	1132	4.8
Trastornos neuróticos, trastornos relacionados con el estrés y trastorno	364	1.5	295	1.2	659	2.8
Trastornos del humor (afectivos)	236	1.0	417	1.8	653	2.8
Tuberculosis	359	1.5	248	1.0	607	2.6
Otros trastornos de la piel y del tejido subcutáneo	201	0.8	384	1.6	585	2.5
Otras enfermedades de las vías respiratorias superiores	292	1.2	278	1.2	570	2.4
Trastornos de músculos oculares, del movimiento binocular, la acomodación	191	0.8	378	1.6	569	2.4
Otras afecciones obstétricas no clasificadas en otra parte	0	0.0	557	2.4	557	2.4
Dermatitis y eczema	211	0.9	341	1.4	552	2.3
Enfermedades del esófago, del estómago y del duodeno	201	0.8	312	1.3	513	2.2
Trastornos no inflamatorios de los órganos genitales femeninos	0	0.0	466	2.0	466	2.0
Traumatismos de la cabeza	323	1.4	135	0.6	458	1.9
Enfermedades inflamatorias de los órganos pélvicos femeninos	0	0.0	438	1.9	438	1.9
Infecciones agudas de las vías respiratorias superiores	185	0.8	215	0.9	400	1.7
Trastornos episódicos y paroxísticos	139	0.6	257	1.1	396	1.7
Artropatías	140	0.6	225	1.0	365	1.5
Esquizofrenia, trastornos esquizotípicos y trastornos delirantes	208	0.9	141	0.6	349	1.5
Otros trastornos maternos relacionados principalmente con el embarazo	0	0.0	335	1.4	335	1.4
Todas las demás enfermedades	4754	20.1	6824	28.8	11578	48.9

FUENTE: HOJA DE REGISTRO DIARIO - HIS

ELABORADO: OFICINA ESTADÍSTICA E INFORMÁTICA-HNCH-2010



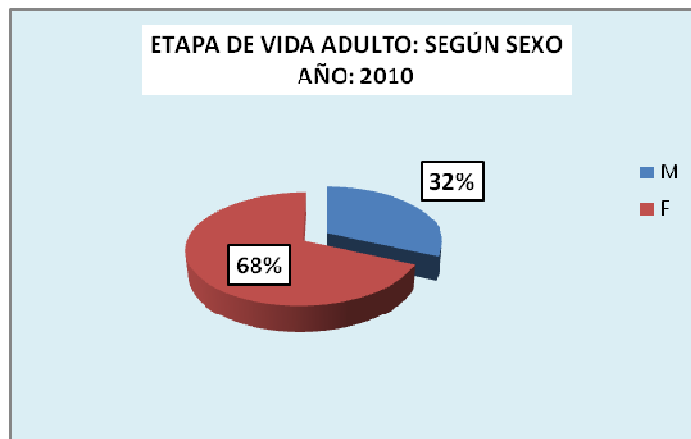
CONSULTA EXTERNA POR ETAPAS DE VIDA

**PRINCIPALES CAUSAS EN CONSULTA EXTERNA, POR GRUPO DE DIAGNOSTICO SEGÚN CIE X
ETAPA DE VIDA ADULTO (30 AÑOS - 59 AÑOS) SEGÚN SEXO
AÑO: 2010**

CAUSAS	SEXO					
	M	%	F	%	N°	%
	20090	31.6	43524	68.4	63614	100.0
Trastornos no inflamatorios de los órganos genitales femeninos	0	0.0	2698	4.2	2698	4.2
Artropatías	486	0.8	1565	2.5	2051	3.2
Enfermedades de la cavidad bucal, de las glándulas salivales y de los	734	1.2	1307	2.1	2041	3.2
Enfermedades del esófago, del estómago y del duodeno	594	0.9	1195	1.9	1789	2.8
Trastornos de músculos oculares, del movimiento binocular, la acom	435	0.7	1327	2.1	1762	2.8
Trastornos de los tejidos blandos	297	0.5	1344	2.1	1641	2.6
Trastornos de la vesícula biliar, de las vías biliares y del páncreas	313	0.5	1258	2.0	1571	2.5
Dorsopatias	514	0.8	1044	1.6	1558	2.4
Enfermedades hipertensivas	482	0.8	1017	1.6	1499	2.4
Otros trastornos de la piel y del tejido subcutáneo	361	0.6	1097	1.7	1458	2.3
Diabetes mellitus	560	0.9	806	1.3	1366	2.1
Trastornos del humor (afectivos)	333	0.5	1029	1.6	1362	2.1
Enfermedades inflamatorias de los órganos pélvicos femeninos	0	0.0	1334	2.1	1334	2.1
Obesidad y otros de hiperalimentación	265	0.4	939	1.5	1204	1.9
Enfermedades crónicas de las vías respiratorias inferiores	350	0.6	839	1.3	1189	1.9
Dermatitis y eczema	409	0.6	746	1.2	1155	1.8
Tumores (neoplasias) benignos	117	0.2	982	1.5	1099	1.7
Otras enfermedades de las vías respiratorias superiores	405	0.6	690	1.1	1095	1.7
Infecciones virales por lesiones de la piel y de las membranas mucos	148	0.2	143	0.2	291	0.5
Enfermedades de las venas y de vasos y ganglios linfáticos, no clasifi	439	0.7	647	1.0	1086	1.7
Trastornos neuroticos, trastornos relacionados con el estres y trasto	442	0.7	563	0.9	1005	1.6
Enfermedades de la piel y del tejido subcutáneo	290	0.5	666	1.0	956	1.5
Enfermedades de los órganos genitales masculinos	944	1.5	0	0.0	944	1.5
Todas las demás Enfermedades	11172	17.6	20288	31.9	31460	49.5

FUENTE: HOJA DE REGISTRO DIARIO - HIS

ELABORADO: OFICINA ESTADISTICA E INFORMATICA-HNCH-2010



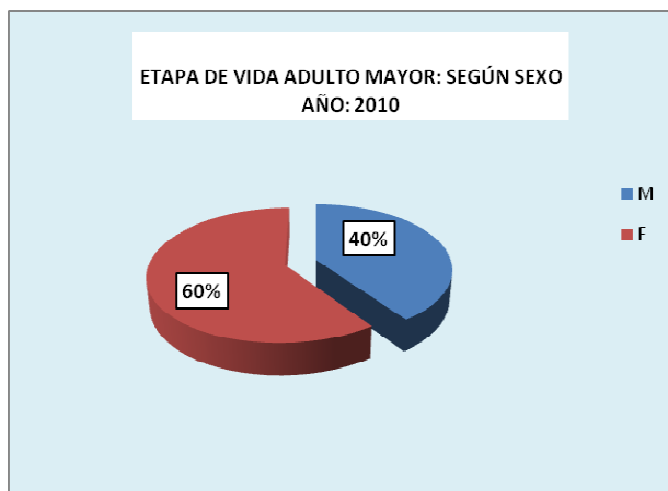
CONSULTA EXTERNA POR ETAPAS DE VIDA

**PRINCIPALES CAUSAS EN CONSULTA EXTERNA, POR GRUPO DE DIAGNOSTICO SEGÚN CIE X
ETAPA DE VIDA ADULTO MAYOR (60 AÑOS A MAS): SEGÚN SEXO
AÑO: 2010**

CAUSAS	SEXO					
	M	%	F	%	N°	%
	17712	40.1	26482	59.9	44194	100.0
Enfermedades hipertensivas	1548	3.5	2910	6.6	4458	10.1
Artropatias	483	1.1	1548	3.5	2031	4.6
Enf. de los órganos genitales masculinos	1984	4.5	0	0.0	1984	4.5
Trast. de músculos oculares, del mov. binocular, la acomodación y la	468	1.1	1246	2.8	1714	3.9
Diabetes mellitus	649	1.5	912	2.1	1561	3.5
Otras formas de enfermedad del corazón	675	1.5	670	1.5	1345	3.0
Enf. crónicas de las vías respiratorias inferiores	441	1.0	744	1.7	1185	2.7
Tumores (neoplasias) malignos	577	1.3	589	1.3	1166	2.6
Enf. de las venas y de vasos y ganglios linfáticos, no clasificadas en ot	354	0.8	605	1.4	959	2.2
Enfermedades del esófago, del estómago y del duodeno	352	0.8	594	1.3	946	2.1
Trastornos de los tejidos blandos	240	0.5	653	1.5	893	2.0
Osteopatias y condropatias	66	0.1	825	1.9	891	2.0
Enfermedad renal tubulointerstial	831	1.9	21	0.0	852	1.9
Dorsopatias	321	0.7	521	1.2	842	1.9
Trastornos no inflamatorios de los órganos genitales femeninos	0	0.0	823	1.9	823	1.9
Enfermedades de la cavidad bucal, de las glándulas salivales y de los	290	0.7	453	1.0	743	1.7
Obesidad y otros de hiperalimentación	136	0.3	541	1.2	677	1.5
Hernia	372	0.8	299	0.7	671	1.5
Trastornos metabólicos	209	0.5	454	1.0	663	1.5
Todas las demás Enfermedades	7716	17.5	12074	27.3	19790	44.8

FUENTE: HOJA DE REGISTRO DIARIO - HIS

ELABORADO: OFICINA ESTADISTICA E INFORMATICA-HNCH-2010



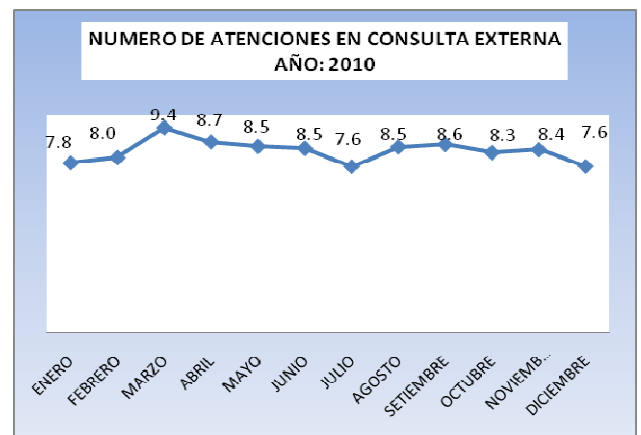
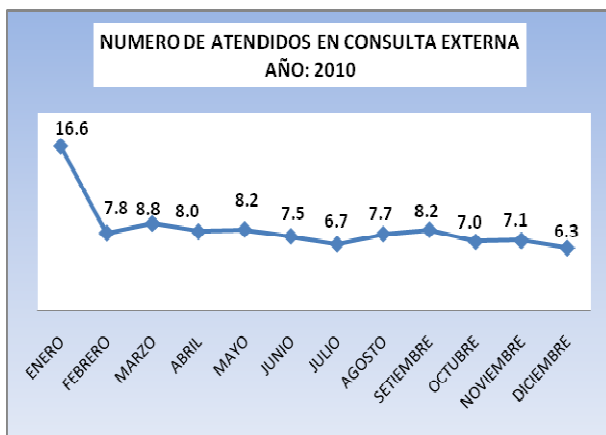
CONSULTA EXTERNA

ATENDIDOS Y ATENCIONES EN CONSULTA EXTERNA

ATENDIDOS Y ATENCIONES EN CONSULTA EXTERNA				
AÑO: 2010				
MESES	ATENDIDOS	%	ATENCIONES	%
TOTAL	90552	100.0	248424	100.0
ENERO	15035	16.6	19338	7.8
FEBRERO	7098	7.8	19960	8.0
MARZO	7964	8.8	23329	9.4
ABRIL	7237	8.0	21727	8.7
MAYO	7429	8.2	21224	8.5
JUNIO	6807	7.5	21002	8.5
JULIO	6092	6.7	18926	7.6
AGOSTO	7013	7.7	21158	8.5
SETIEMBRE	7402	8.2	21445	8.6
OCTUBRE	6317	7.0	20525	8.3
NOVIEMBRE	6413	7.1	20838	8.4
DICIEMBRE	5745	6.3	18952	7.6

FUENTE: HOJA DE REGISTRO DIARIO - HIS

ELABORADO: OFICINA ESTADISTICA E INFORMATICA-HNCH-2010

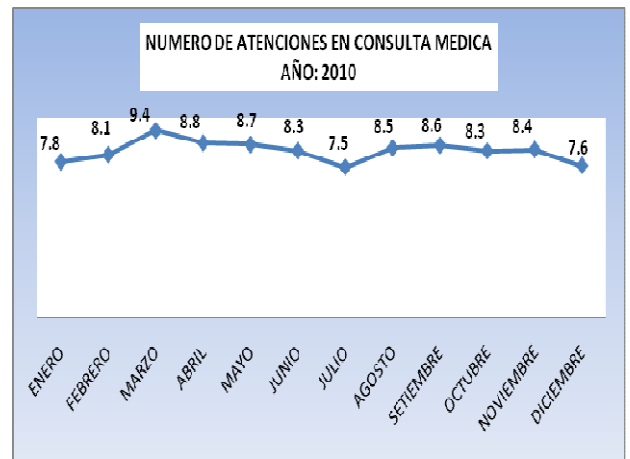
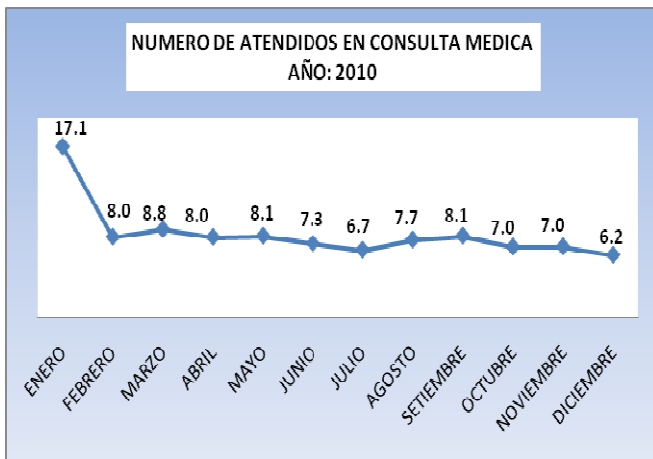


ATENDIDOS Y ATENCIONES EN CONSULTA MEDICA

ATENDIDOS Y ATENCIONES EN CONSULTA MEDICA				
AÑO: 2010				
MESES	ATENDIDOS	%	ATENCIONES	%
TOTAL	76861	100.0	211042	100.0
ENERO	13165	17.1	16425	7.8
FEBRERO	6150	8.0	17185	8.1
MARZO	6728	8.8	19781	9.4
ABRIL	6136	8.0	18469	8.8
MAYO	6230	8.1	18294	8.7
JUNIO	5644	7.3	17600	8.3
JULIO	5129	6.7	15844	7.5
AGOSTO	5938	7.7	17911	8.5
SETIEMBRE	6240	8.1	18197	8.6
OCTUBRE	5367	7.0	17580	8.3
NOVIEMBRE	5390	7.0	17750	8.4
DICIEMBRE	4744	6.2	16006	7.6

FUENTE: HOJA DE REGISTRO DIARIO - HIS

ELABORADO: OFICINA ESTADISTICA E INFORMATICA-HNCH-2010



CONSULTA EXTERNA

ATENCIÓNES MÉDICAS EN CONSULTA EXTERNA

AÑO: 2010

MESES	DPTO. MEDICINA	%	DPTO. CIRUGIA	%	DPTO. GINECO-OBSTETRICIA	%	DPTO. PEDIATRIA	%	DPTO. MED.TROPICAL	%	DPTO. MED.FIS.Y REHABILITACION	%	DPTO. ANESTESIOLOGIA	%	TRASPLANTE RENAL	%	TOTAL	%
TOTAL	84892	100.0	47042	100.0	15954	100.0	26248	100.0	27040	100.0	5867	100.0	3617	100.0	382	100.0	211042	100.0
ENERO	6381	7.5	3960	8.4	974	6.1	2120	8.1	2343	8.7	381	6.5	266	7.4	0.0	0.0	16425	7.8
FEBRERO	6647	7.8	4104	8.7	1267	7.9	2156	8.2	2140	7.9	548	9.3	323	8.9	0.0	0.0	17185	8.1
MARZO	7727	9.1	4418	9.4	1578	9.9	2509	9.6	2731	10.1	491	8.4	327	9.0	0.0	0.0	19781	9.4
ABRIL	7134	8.4	4142	8.8	1509	9.5	2355	9.0	2457	9.1	566	9.6	306	8.5	0.0	0.0	18469	8.8
MAYO	7613	9.0	3925	8.3	1452	9.1	2127	8.1	2308	8.5	460	7.8	362	10.0	47	12.3	18294	8.7
JUNIO	6989	8.2	3970	8.4	1528	9.6	1964	7.5	2198	8.1	584	10.0	326	9.0	41	10.7	17600	8.3
JULIO	6439	7.6	3365	7.2	1287	8.1	1944	7.4	1938	7.2	514	8.8	301	8.3	56	14.7	15844	7.5
AGOSTO	7345	8.7	3887	8.3	1423	8.9	2242	8.5	2359	8.7	341	5.8	254	7.0	60	15.7	17911	8.5
SEPTIEMBRE	7297	8.6	4180	8.9	1400	8.8	2128	8.1	2336	8.6	458	7.8	358	9.9	40	10.5	18197	8.6
OCTUBRE	7366	8.7	3737	7.9	1096	6.9	2280	8.7	2200	8.1	567	9.7	283	7.8	51	13.4	17580	8.3
NOVIEMBRE	7305	8.6	3885	8.3	1240	7.8	2458	9.4	2077	7.7	463	7.9	270	7.5	52	13.6	17750	8.4
DICIEMBRE	6649	7.8	3469	7.4	1200	7.5	1965	7.5	1953	7.2	494	8.4	241	6.7	35	9.2	16006	7.6

FUENTE: HOJA DE REGISTRO DIARIO - HIS

ELABORADO: OFICINA ESTADÍSTICA E INFORMÁTICA-HINCH-2010

CONSULTA MÉDICA POR TRIMESTRES

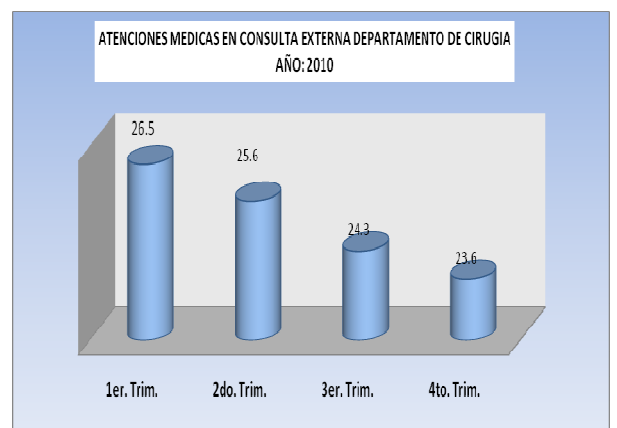
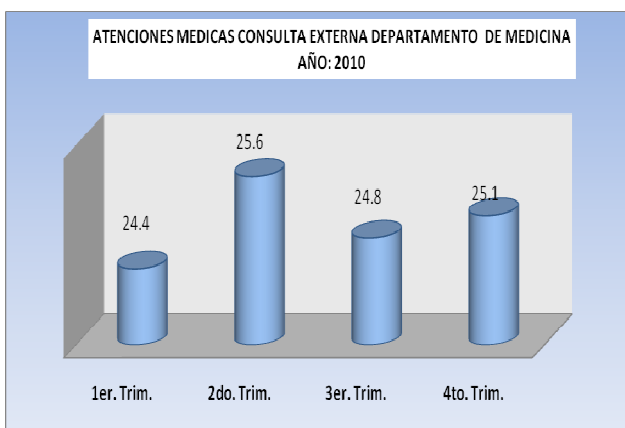
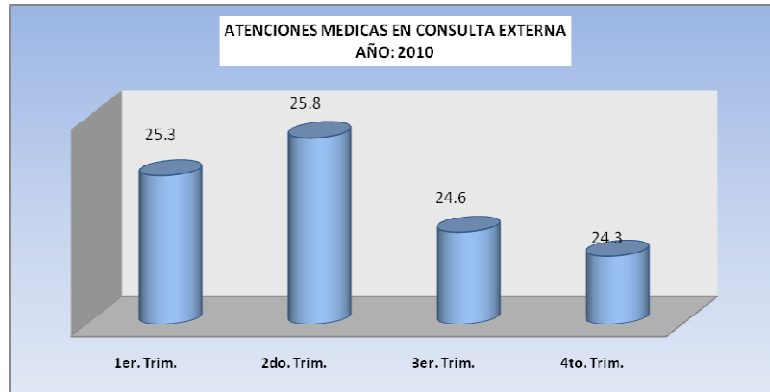
ATENCIÓNES MÉDICAS EN CONSULTA EXTERNA

AÑO: 2010

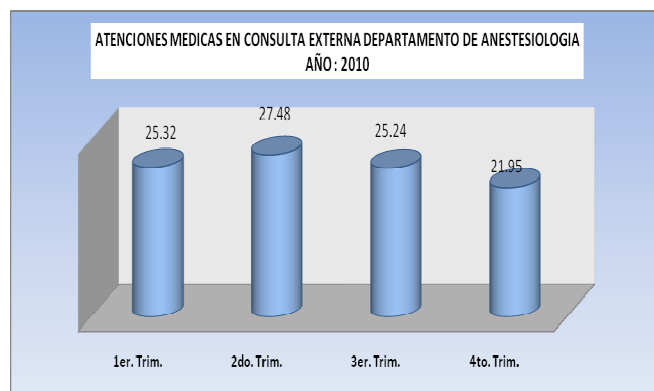
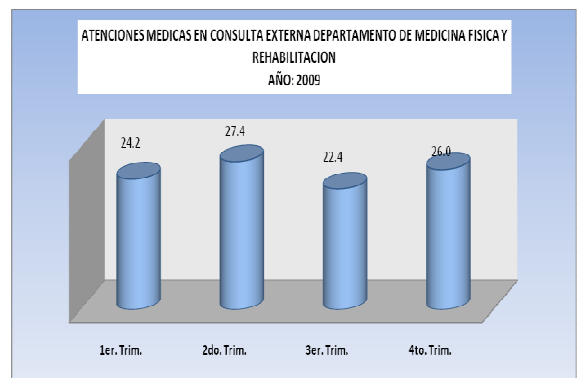
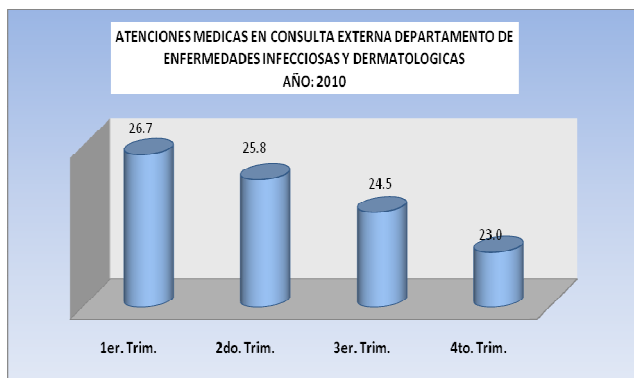
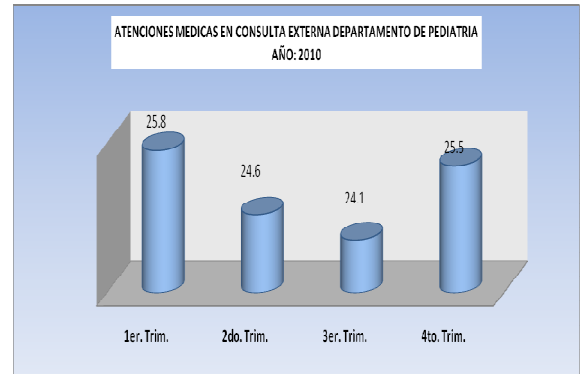
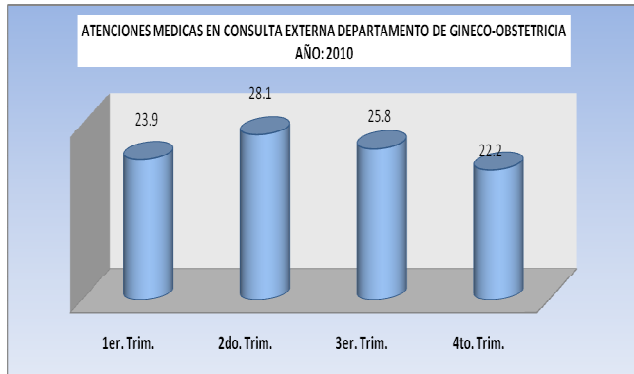
MESES	DPTO. MEDICINA	%	DPTO. CIRUGIA	%	DPTO. GINECO-OBSTETRICIA	%	DPTO. PEDIATRIA	%	DPTO. MED.TROPICAL	%	DPTO. MED.FIS.Y REHABILITACION	%	DPTO. ANESTESIOLOGIA	%	TRASPLANTE RENAL	%	TOTAL	%
TOTAL	84892	100.0	47042	100.0	15954	100.0	26248	100.0	27040	100.0	5867	100.0	3617	100.0	382	100.0	211042	100.0
1er. Trim.	20755	24.4	12482	26.5	3819	23.9	6785	25.8	7214	26.7	1420	24.2	916	25.32			53391	25.3
2do. Trim.	21736	25.6	12037	25.6	4489	28.1	6446	24.6	6963	25.8	1610	27.4	994	27.48	88	23.0	54363	25.8
3er. Trim.	21081	24.8	11432	24.3	4110	25.8	6314	24.1	6633	24.5	1313	22.4	913	25.24	156	40.8	51952	24.6
4to. Trim.	21320	25.1	11091	23.6	3536	22.2	6703	25.5	6230	23.0	1524	26.0	794	21.95	138	36.1	51336	24.3

FUENTE: HOJA DE REGISTRO DIARIO - HIS

ELABORADO: OFICINA ESTADISTICA E INFORMATICA-HINCH-2010



ATENCIONES MÉDICAS EN CONSULTA EXTERNA



ATENCIONES EN CONSULTA EXTERNA POR OTROS PROFESIONALES

ATENCIONES EN CONSULTA EXTERNA REALIZADAS POR OTROS PROFESIONALES AÑO: 2010				
TRIMESTRES	DPTO. PSICOLOGIA	DPTO. NUTRICION	DPTO. GINECO- OBSTETRICIA	DPTO. ODONTOESTOMA TOLOGIA Y MAXILO FACIAL
TOTALES	100.0	100.0	100.0	100.0
ENERO	6.9	8.0	7.1	10.0
FEBRERO	6.8	7.2	7.0	9.0
MARZO	9.6	6.4	9.4	10.1
ABRIL	8.3	10.1	9.1	8.5
MAYO	7.2	5.0	9.2	7.6
JUNIO	9.0	12.6	9.0	8.6
JULIO	8.6	6.3	8.3	8.1
AGOSTO	9.0	10.8	7.6	9.1
SETIEMBRE	8.5	8.6	8.9	8.7
OCTUBRE	9.1	8.5	6.8	7.2
NOVIEMBRE	9.2	8.6	8.2	6.8
DICIEMBRE	7.7	7.9	9.3	6.3

ATENCIONES EN CONSULTA EXTERNA POR OTROS PROFESIONALES AÑO: 2010										
MESES	DPTO. PSICOLOGIA	%	DPTO. NUTRICION	%	DPTO. GINECO- OBSTETRICIA	%	DPTO. ODONTOESTOMA TOLOGIA Y MAXILO FACIAL	%	TOTAL	%
TOTAL	14298	100.0	1854	100.0	12086	100.0	9144	100.0	37382	100.0
ENERO	988	6.9	148	8.0	864	7.1	913	10.0	2913	7.8
FEBRERO	978	6.8	134	7.2	842	7.0	821	9.0	2775	7.4
MARZO	1368	9.6	119	6.4	1140	9.4	921	10.1	3548	9.5
ABRIL	1191	8.3	188	10.1	1102	9.1	777	8.5	3258	8.7
MAYO	1033	7.2	93	5.0	1110	9.2	694	7.6	2930	7.8
JUNIO	1293	9.0	233	12.6	1090	9.0	786	8.6	3402	9.1
JULIO	1227	8.6	117	6.3	1000	8.3	738	8.1	3082	8.2
AGOSTO	1291	9.0	200	10.8	924	7.6	832	9.1	3247	8.7
SETIEMBRE	1211	8.5	159	8.6	1078	8.9	800	8.7	3248	8.7
OCTUBRE	1300	9.1	158	8.5	826	6.8	661	7.2	2945	7.9
NOVIEMBRE	1315	9.2	159	8.6	988	8.2	626	6.8	3088	8.3
DICIEMBRE	1103	7.7	146	7.9	1122	9.3	575	6.3	2946	7.9

FUENTE: HOJA DE REGISTRO DIARIO - HIS

ELABORADO: OFICINA ESTADISTICA E INFORMATICA-HNCH-2010

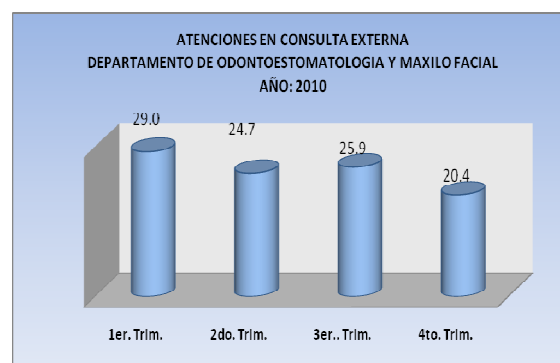
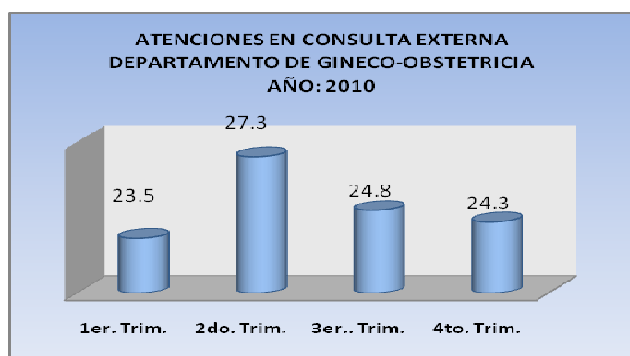
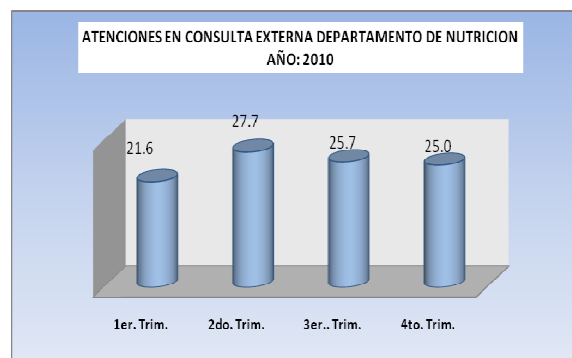
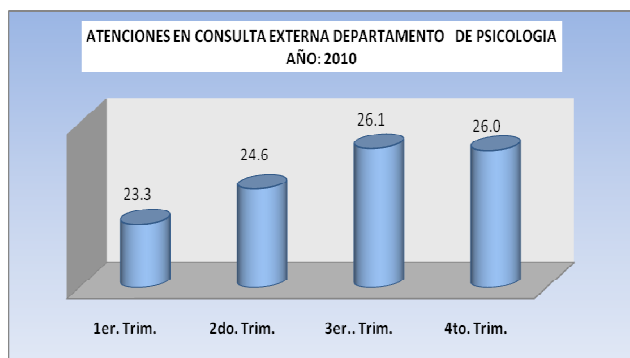
ATENCIONES EN CONSULTA EXTERNA

ATENCIONES EN CONSULTA EXTERNA REALIZADAS POR OTROS PROFESIONALES AÑO: 2010				
TRIMESTRES	DPTO. PSICOLOGIA	DPTO. NUTRICION	DPTO. GINECO-OBSTETRICIA	DPTO. ODONTOESTOMATOLOGIA Y MAXILO FACIAL
TOTALES	100.0	100.0	100.0	100.0
1er. Trim.	23.3	21.6	23.5	29.0
2do. Trim.	24.6	27.7	27.3	24.7
3er. Trim.	26.1	25.7	24.8	25.9
4to. Trim.	26.0	25.0	24.3	20.4

ATENCIONES EN CONSULTA EXTERNA POR OTROS PROFESIONALES AÑO: 2010										
MESES	DPTO. PSICOLOGIA	%	DPTO. NUTRICION	%	DPTO. GINECO-OBSTETRICIA	%	DPTO. ODONTOESTOMATOLOGIA Y MAXILO FACIAL	%	TOTAL	%
TOTAL	14298	100.0	1854	100.0	12086	100.0	9144	100.0	37382	100.0
1er. Trim.	3334	23.3	401	21.6	2846	23.5	2655	29.0	9236	24.7
2do. Trim.	3517	24.6	514	27.7	3302	27.3	2257	24.7	9590	25.7
3er. Trim.	3729	26.1	476	25.7	3002	24.8	2370	25.9	9577	25.6
4to. Trim.	3718	26.0	463	25.0	2936	24.3	1862	20.4	8979	24.0

FUENTE: HOJA DE REGISTRO DIARIO - HIS

ELABORADO: OFICINA ESTADISTICA E INFORMATICA-HNCH-2010



ATENDIDOS Y ATENCIONES EN CONSULTA EXTERNA AÑO: 2008 – 2009 - 2010

ATENDIDOS Y ATENCIONES EN CONSULTA EXTERNA						
AÑO: 2008 - 2009 - 2010						
ESPECIALIDADES	2,008		2,009		2,010	
	ATEND	ATENC	ATEND	ATENC	ATEND	ATENC
TOTAL CONSULTA EXTERNA	84,294	227,427	87,023	230,407	90,552	248,424
TOTAL CONSULTAS MEDICAS	71,805	195,630	75,443	201,095	76,861	211,042
TOTAL DE MEDICINA	28,540	72,243	30,524	78,603	32,150	84,892
MEDICINA INTERNA	1,360	2,361	1,242	3,013	1,924	4,070
MEDICINA FAMILIAR	0	0	0	0	481	871
ATENCION INMEDIATA ADULTO	7,587	8,913	9,696	11,436	7,673	8,890
ENDOCRINOLOGIA	1,907	6,846	2,333	8,563	2,869	9,879
HEMATOLOGIA	325	2,061	278	1,815	298	1,977
GASTROENTEROLOGIA	1,765	5,349	1,978	4,899	2,306	5,221
NEUROLOGIA	1,258	3,277	1,273	3,580	1,787	5,229
CARDIOLOGIA	7,161	13,316	6,175	11,700	5,980	11,109
NEUMOLOGIA	1,692	6,498	1,521	7,495	1,409	8,374
PSIQUIATRIA	1,269	4,374	1,435	4,617	2,046	6,194
NEFROLOGIA	610	2,027	751	3,064	911	3,603
REUMATOLOGIA	2,244	11,253	2,353	11,008	2,555	11,485
GERIATRIA	1,008	3,228	980	3,144	1,353	3,693
ONCOLOGIA - MED	354	2,740	509	4,269	558	4,297
TOTAL TRASPLANTE RENAL	0	0	0	0	4	382
TOTAL MED. FIS Y REHAB.	2,846	6,854	3,151	5,309	2,886	5,867
MEDICINA FISICA (Atenc. Medica)	2,846	6,854	3,151	5,309	2,886	5,867
TOTAL ENF. TROP. Y DERM.	10,608	27,264	11,358	28,177	11,003	27,040
MEDICINA TROPICAL	4,187	10,482	4,006	10,846	3,891	10,524
DERMATOLOGIA	6,421	16,782	7,352	17,331	7,112	16,516
TOTAL DE CIRUGIA	14,920	47,604	17,969	48,918	16,951	47,042
CIRUGIA GENERAL	1,944	7,537	1,778	7,174	1,787	7,364
CIRUGIA PLASTICA	257	1,296	355	1,669	403	1,660
NEUROCIRUGIA	232	607	272	795	330	823
OFTALMOLOGIA	3,322	9,267	5,395	9,081	4,455	7,648
TRAUMATOLOGIA	2,376	8,133	2,728	9,639	2,547	8,757
OTORRINOLARINGOLOGIA	3,862	9,755	4,016	8,873	3,997	8,724
CARDIOVASCULAR	766	2,374	831	2,603	928	2,612
UROLOGIA	1,045	4,321	1,508	4,613	1,704	5,547
CIRUGIA ONCOLOGICA	1,116	4,314	1,086	4,471	800	3,907
TOTAL GINE-OBST.	4,575	14,196	3,782	12,209	4,552	15,954
GINECOLOGIA	2,034	6,495	2,105	6,308	2,485	8,717
OBSTETRICIA	2,092	6,387	1,611	5,440	1,973	6,716
INFERTILIDAD	65	253	0	0	0	0
COLPOSCOPIA	265	510	41	135	32	38
ATENCION ADOLESCENTE GESTANTE	35	186	0	0	3	90
CONSULTA PRE OPERATORIA	9	95	23	324	59	392
ENDOCRINOLOGIA GINECOLOGICA	29	140	2	2	0	0
GINECOLOGIA PEDIATRICA	46	130	0	0	0	1

ATENDIDOS Y ATENCIONES EN CONSULTA EXTERNA AÑO: 2008 – 2009 - 2010

ATENDIDOS Y ATENCIONES EN CONSULTA EXTERNA						
AÑO: 2008 - 2009 - 2010						
ESPECIALIDADES	2,008		2,009		2,010	
	ATEND	ATENC	ATEND	ATENC	ATEND	ATENC
ESPECIALIDADES PEDIATRICAS	3,174	10,401	2,402	9,330	2,744	9,476
- INFECTOLOGIA PEDIATRICA	177	1,187	135	854	137	826
- NEUROLOGIA PEDIATRICA	934	3,322	620	2,646	570	2,278
- ENDOCRINOLOGIA PEDIATRICA	403	1,068	385	1,201	390	1,295
- NEUMOLOGIA PEDIATRICA	138	359	155	450	145	470
- GASTROENTEROLOGIA PEDIATRICA	371	647	199	467	246	547
- NEFROLOGIA PEDIATRICA	448	2,292	472	2,462	446	2,466
- CARDIOLOGIA PEDIATRICA	703	1,526	436	1,250	810	1,594
TOTAL ANESTESIOLOGIA	926	2,765	864	3,296	1,009	3,617
ANESTESIOLOGIA	926	2,765	864	3,296	1,009	3,617
TOTAL PSICOLOGIA	3,707	11,946	3,743	13,474	3,685	14,298
PSICOLOGIA	2,561	7,642	2,376	7,859	2,038	7,454
PSICOLOGIA MAMIS	750	2,602	1,022	4,116	985	4,136
PSICOLOGIA TARGA	0	0	0	0	274	942
PSICOLOGIA TRASPLANTE RENAL	0	0	0	0	67	290
PSICOLOGIA REUMATOLOGIA	0	0	0	0	24	82
NEUROPSICOLOGIA	396	1,702	345	1,499	297	1,394
TOTAL ATENCION POR OBSTETRIZ	4,981	10,876	4,068	8,913	5,717	12,086
CAPTACION	786	786	1,454	1,542	2,488	2,488
CONSEJERIA GESTANTE	4,089	9,149	2,181	5,972	2,417	7,769
PUERPERAS	106	941	433	1,399	812	1,829
TOTAL SALUD BUCAL	2,674	7,465	2,349	4,852	3,018	9,144
SALUD BUCAL	2,674	7,465	2,211	4,682	1,462	2,488
PROCED. SALUD BUCAL					315	2,702
CIRUGÍA MÁXILO FACIAL			138	170	896	1,092
PROCED. CIRUGÍA MÁXILO FACIAL					345	2,862
TOTAL NUTRICION	1,127	1,510	1,420	2,073	1,271	1,854
NUTRICION	1,127	1,510	1,420	2,073	1,271	1,854

FUENTE: HOJA DE REGISTRO DIARIO - HIS

ELABORADO: OFICINA ESTADISTICA E INFORMATICA-HNCH-2010