



PERÚ
Ministerio
de Salud

HOSPITAL NACIONAL
CAYETANO HEREDIA

OFICINA ESTADISTICA E INFORMATICA

OFICINA DE ESTADISTICA E INFORMATICA



Lima - Perú

AÑO: 2012

CONSULTA EXTERNA



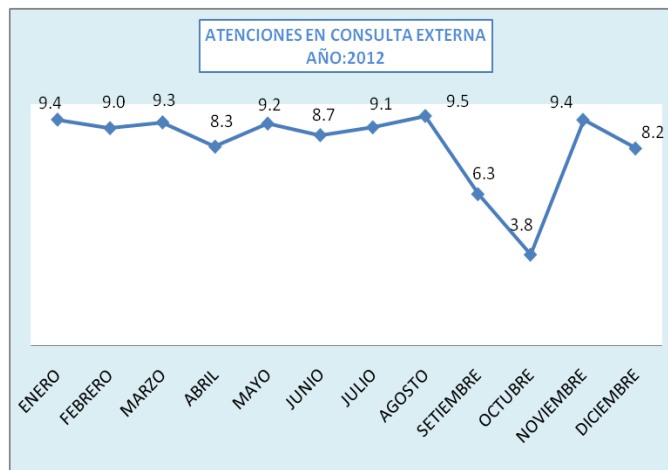
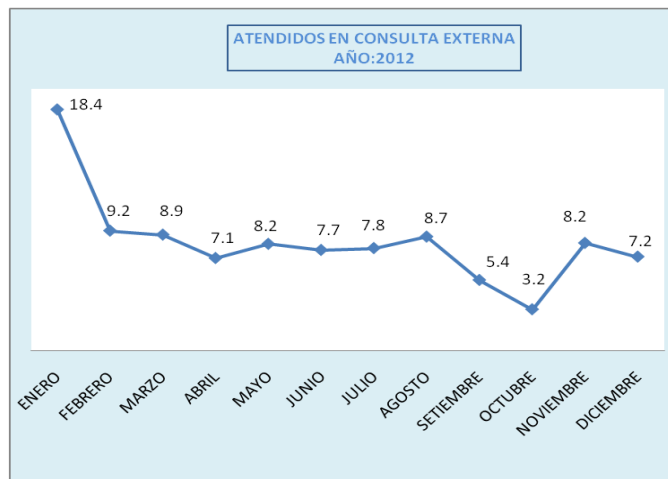
AÑO: 2012

CONSULTA EXTERNA

ATENDIDOS Y ATENCIONES EN CONSULTA EXTERNA				
AÑO: 2012				
MESES	ATENDIDOS	%	ATENCIONES	%
TOTAL	108633	100.0	279211	100.0
ENERO	20009	18.4	26164	9.4
FEBRERO	9965	9.2	25182	9.0
MARZO	9636	8.9	25850	9.3
ABRIL	7699	7.1	23035	8.3
MAYO	8872	8.2	25714	9.2
JUNIO	8365	7.7	24367	8.7
JULIO	8526	7.8	25278	9.1
AGOSTO	9471	8.7	26586	9.5
SETIEMBRE	5881	5.4	17539	6.3
OCTUBRE	3450	3.2	10531	3.8
NOVIEMBRE	8947	8.2	26138	9.4
DICIEMBRE	7812	7.2	22827	8.2

FUENTE: HOJA DE REGISTRO DIARIO - HIS

ELABORADO: OFICINA ESTADISTICA E INFORMATICA-HNCH-2012

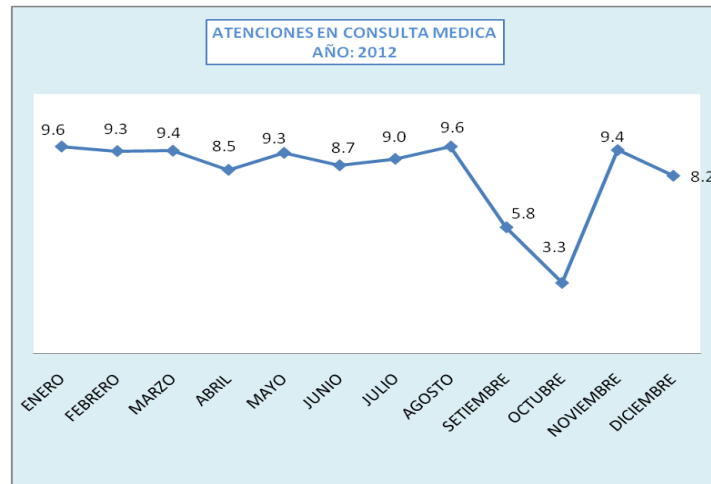
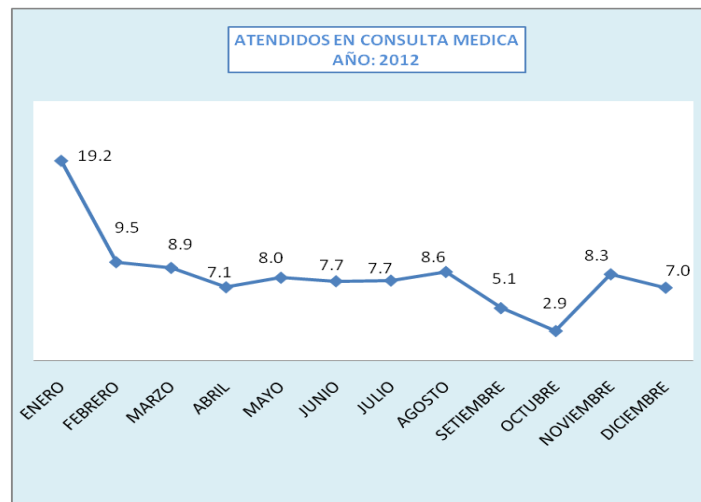


CONSULTA EXTERNA

ATENDIDOS Y ATENCIONES EN CONSULTA MEDICA				
AÑO: 2012				
MESES	ATENDIDOS	%	ATENCIONES	%
TOTAL	92632	100.0	236716	100.0
ENERO	17822	19.2	22629	9.6
FEBRERO	8792	9.5	22128	9.3
MARZO	8284	8.9	22171	9.4
ABRIL	6558	7.1	20087	8.5
MAYO	7408	8.0	21940	9.3
JUNIO	7094	7.7	20583	8.7
JULIO	7156	7.7	21285	9.0
AGOSTO	7925	8.6	22629	9.6
SEPTIEMBRE	4699	5.1	13821	5.8
OCTUBRE	2663	2.9	7759	3.3
NOVIEMBRE	7712	8.3	22245	9.4
DICIEMBRE	6519	7.0	19439	8.2

FUENTE: HOJA DE REGISTRO DIARIO - HIS

ELABORADO: OFICINA ESTADISTICA E INFORMATICA-HNCH-2012



CONSULTA EXTERNA

ATENCIONES MEDICAS EN CONSULTA EXTERNA											
AÑO: 2012											
MESES	DPTO. MEDICINA	DPTO. CIRUGIA	DPTO. GINECO-OBSTETRICIA	DPTO. PEDIATRIA	DPTO. MED.TROPICAL	DPTO. MED.FIS.Y REHABILITACION	DPTO. DE ANESTESIOLOGIA	ATENCION INMEDIATA	TRASPLANT E RENAL	MEDICINA DE PERSONAL	TOTAL CONSULTA MEDICA
TOTALES	100.0	100.0	100.0	100.0	100.0	100.0	100.0	111.7	88.5	80.1	100.0
ENERO	9.2	9.5	10.2	9.1	9.6	10.2	9.3	11.3	9.4	3.4	9.6
FEBRERO	9.2	9.9	8.9	9.1	9.6	8.4	9.2	9.6	4.1	0.0	9.3
MARZO	9.6	9.0	9.2	9.5	9.3	8.8	9.0	9.7	5.3	4.9	9.4
ABRIL	8.4	8.2	9.6	8.9	8.3	9.1	9.3	8.1	8.1	8.5	8.5
MAYO	9.1	9.3	8.3	9.4	9.5	10.0	10.1	9.4	9.4	9.3	9.3
JUNIO	8.5	8.5	9.5	9.4	8.4	8.2	7.7	6.9	6.9	8.7	8.7
JULIO	9.0	9.0	8.8	8.9	9.3	8.7	9.4	11.5	9.0	9.0	9.0
AGOSTO	9.9	9.4	9.1	8.9	9.9	8.5	10.3	11.2	9.6	9.6	9.6
SEPTIEMBRE	6.0	5.7	5.5	6.1	5.9	5.7	4.6	4.6	5.8	5.8	5.8
OCTUBRE	3.1	3.2	3.0	3.6	4.1	3.9	2.9	5.1	3.3	3.3	3.3
NOVIEMBRE	9.7	9.3	10.1	9.4	8.6	10.1	8.5	15.0	9.4	9.4	9.4
DICIEMBRE	8.4	8.9	8.0	7.6	7.6	8.5	9.7	9.4	8.2	8.2	8.2

FUENTE: HOJA DE REGISTRO DIARIO - HIS

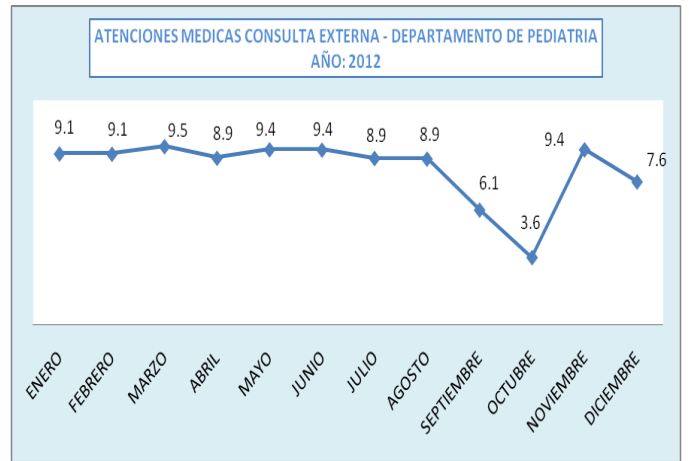
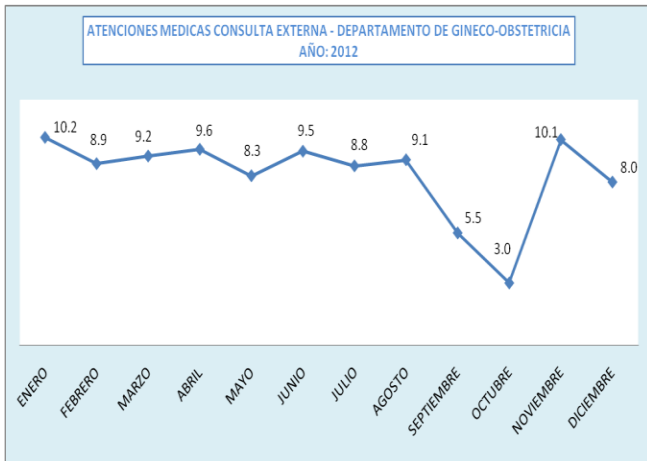
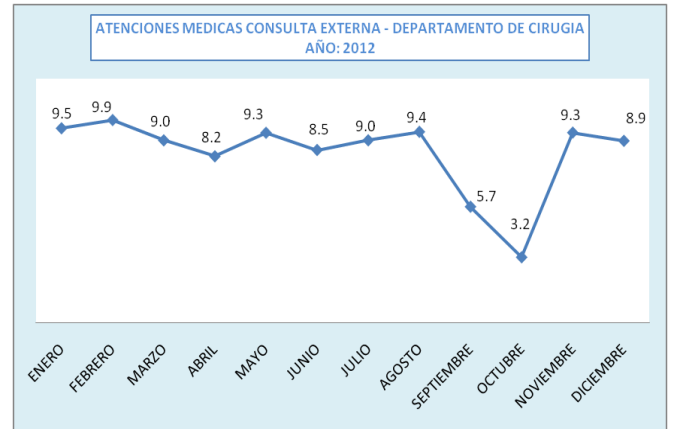
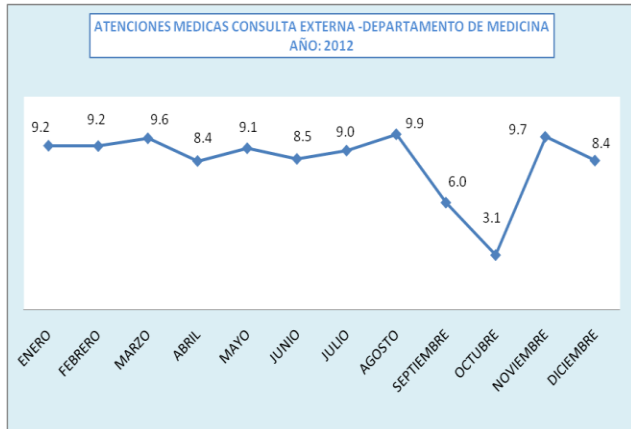
ELABORADO: OFICINA ESTADISTICA E INFORMATICA-HNCH-2012

ATENCIONES MEDICAS EN CONSULTA EXTERNA																						
AÑO: 2012																						
MESES	DPTO. MEDICINA	%	DPTO. CIRUGIA	%	DPTO. GINECO-OBSTETRICIA	%	DPTO. PEDIATRIA	%	DPTO. MED.TROPICAL	%	DPTO. MED.FIS.Y REHABILITACION	%	DPTO. ANESTESIOLOGIA	%	ATENCION INMEDIATA - ADULTO	%	TRASPLANTE RENAL	%	MEDICINA PERSONAL	%	TOTAL	%
TOTAL	87731	100.0	50656	100.0	18257	100.0	25548	100.0	26510	100.0	7915	100.0	3604	100.0	15839	100.0	393	100.0	263	100.0	236716	100.0
ENERO	8089	9.2	4836	9.5	1854	10.2	2337	9.1	2534	9.6	808	10.2	335	9.3	1790	11.3	37	9.4	9	3.4	22629	9.6
FEBRERO	8073	9.2	5040	9.9	1620	8.9	2333	9.1	2532	9.6	664	8.4	331	9.2	1519	9.6	16	4.1	0	0.0	22128	9.3
MARZO	8454	9.6	4537	9.0	1688	9.2	2436	9.5	2469	9.3	696	8.8	323	9.0	1534	9.7	21	5.3	13	4.9	22171	9.4
ABRIL	7336	8.4	4142	8.2	1748	9.6	2278	8.9	2206	8.3	720	9.1	334	9.3	1261	8.0	32	8.1	30	11.4	20087	8.5
MAYO	7965	9.1	4724	9.3	1512	8.3	2394	9.4	2523	9.5	793	10.0	365	10.1	1586	10.0	37	9.4	41	15.6	21940	9.3
JUNIO	7439	8.5	4299	8.5	1731	9.5	2390	9.4	2228	8.4	647	8.2	279	7.7	1506	9.5	27	6.9	37	14.1	20583	8.7
JULIO	7852	9.0	4539	9.0	1600	8.8	2275	8.9	2465	9.3	688	8.7	340	9.4	1463	9.2	45	11.5	18	6.8	21285	9.0
AGOSTO	8654	9.9	4747	9.4	1655	9.1	2267	8.9	2624	9.9	675	8.5	371	10.3	1563	9.9	44	11.2	29	11.0	22629	9.6
SEPTIEMBRE	5285	6.0	2894	5.7	1002	5.5	1570	6.1	1554	5.9	453	5.7	164	4.6	800	5.1	18	4.6	81	30.8	13821	5.8
OCTUBRE	2700	3.1	1644	3.2	556	3.0	920	3.6	1080	4.1	305	3.9	104	2.9	425	2.7	20	5.1	5	1.9	7759	3.3
NOVIEMBRE	8528	9.7	4729	9.3	1835	10.1	2394	9.4	2270	8.6	796	10.1	308	8.5	1326	8.4	59	15.0	0	0.0	22245	9.4
DICIEMBRE	7356	8.4	4525	8.9	1456	8.0	1954	7.6	2025	7.6	670	8.5	350	9.7	1066	6.7	37	9.4	0.0	0.0	19439	8.2

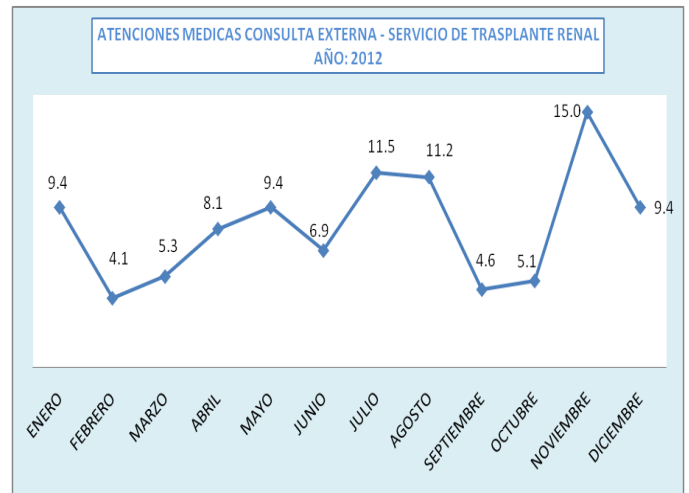
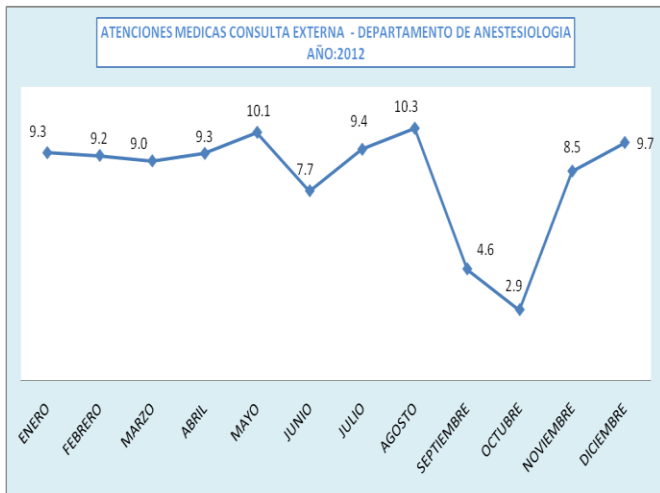
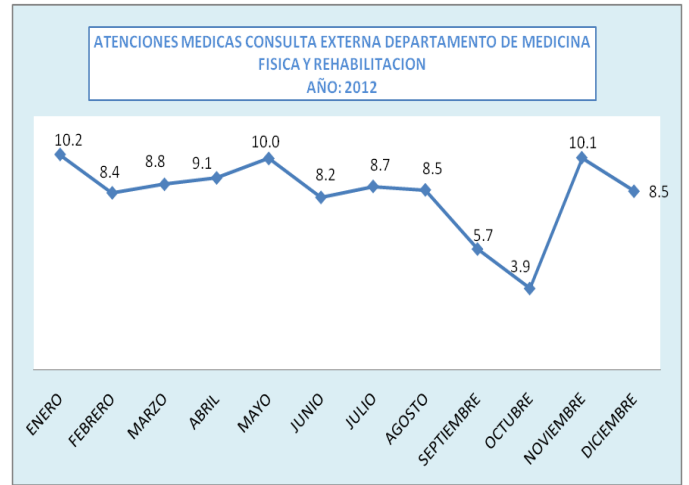
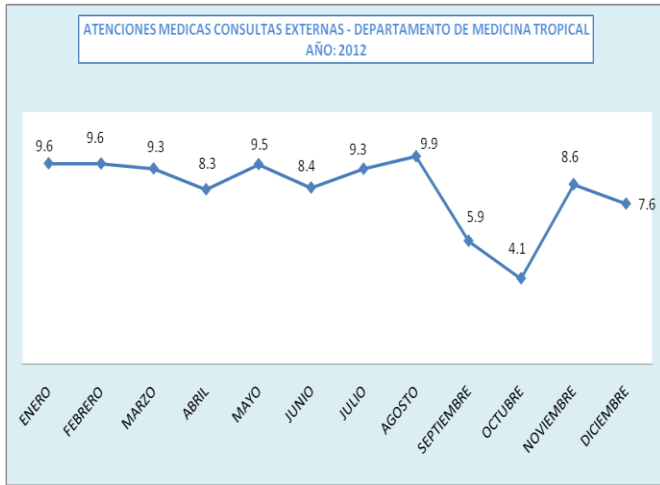
FUENTE: HOJA DE REGISTRO DIARIO - HIS

ELABORADO: OFICINA ESTADISTICA E INFORMATICA-HNCH-2012

CONSULTA EXTERNA (ATENCIONES MÉDICAS)



CONSULTA EXTERNA (ATENCIÓNES MÉDICAS)



CONSULTA EXTERNA POR OTROS PROFESIONALES

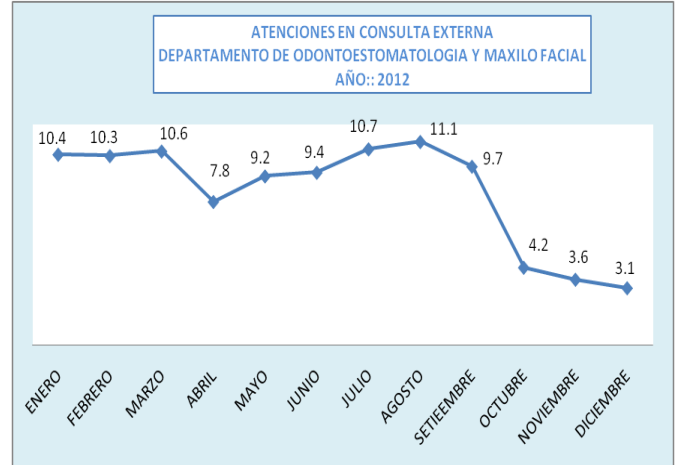
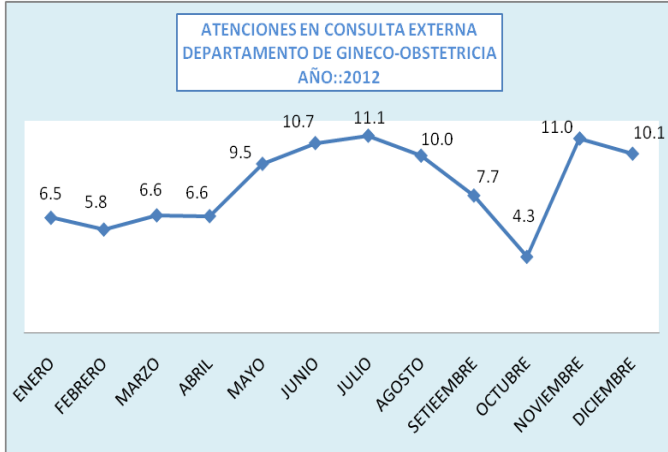
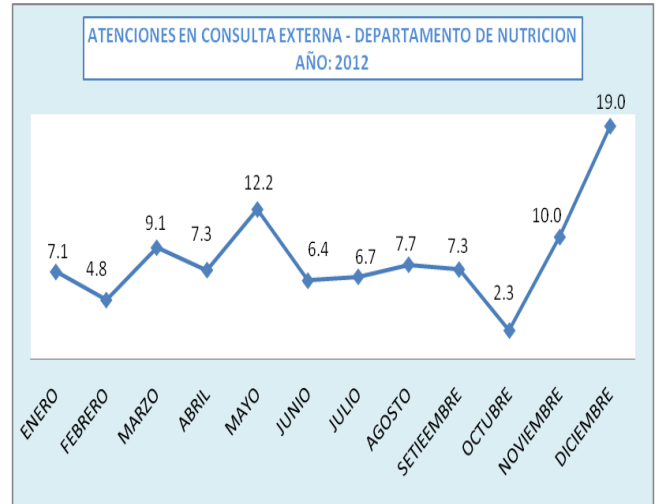
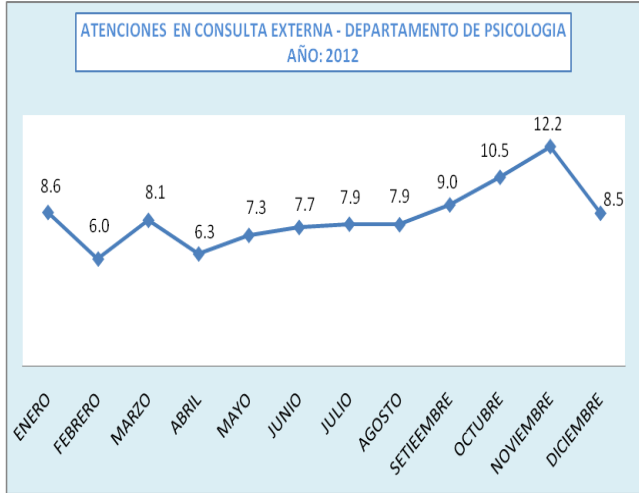
ATENCIONES EN CONSULTA EXTERNA REALIZADAS POR OTROS PROFESIONALES AÑO: 2012				
MESES	DPTO. PSICOLOGIA	DPTO. NUTRICION	DPTO. GINECO- OBSTETRICIA	DPTO. ODONTOESTOMA TOLOGIA Y MAXILO FACIAL
TOTALES	100.0	100.0	100.0	100.0
ENERO	8.6	7.1	6.5	10.4
FEBRERO	6.0	4.8	5.8	10.3
MARZO	8.1	9.1	6.6	10.6
ABRIL	6.3	7.3	6.6	7.8
MAYO	7.3	12.2	9.5	9.2
JUNIO	7.7	6.4	10.7	9.4
JULIO	7.9	6.7	11.1	10.7
AGOSTO	7.9	7.7	10.0	11.1
SETIEMBRE	9.0	7.3	7.7	9.7
OCTUBRE	10.5	2.3	4.3	4.2
NOVIEMBRE	12.2	10.0	11.0	3.6
DICIEMBRE	8.5	19.0	10.1	3.1

ATENCIONES EN CONSULTA EXTERNA POR OTROS PROFESIONALES AÑO 2012												
MESES	DPTO. PSICOLOGIA	%	DPTO. NUTRICION	%	DPTO. GINECO- OBSTETRICIA	%	DPTO. ODONTOESTOMATOLOGIA Y MAXILO FACIAL	%	SERVICIO PSICOLOGIA MAMIS	%	TOTAL	%
TOTAL	13511	100.0	2529	100.0	10832	100.0	11199	100.0	4424	100.0	42495	100.0
ENERO	1157	8.6	180	7.1	703	6.5	1162	10.4	333	7.5	3535	8.3
FEBRERO	807	6.0	122	4.8	631	5.8	1154	10.3	340	7.7	3054	7.2
MARZO	1098	8.1	230	9.1	718	6.6	1182	10.6	451	10.2	3679	8.7
ABRIL	845	6.3	184	7.3	713	6.6	874	7.8	332	7.5	2948	6.9
MAYO	985	7.3	309	12.2	1033	9.5	1030	9.2	417	9.4	3774	8.9
JUNIO	1045	7.7	162	6.4	1160	10.7	1052	9.4	365	8.3	3784	8.9
JULIO	1069	7.9	170	6.7	1205	11.1	1195	10.7	354	8.0	3993	9.4
AGOSTO	1065	7.9	195	7.7	1083	10.0	1240	11.1	374	8.5	3957	9.3
SETIEMBRE	1214	9.0	185	7.3	839	7.7	1089	9.7	391	8.8	3718	8.7
OCTUBRE	1422	10.5	59	2.3	464	4.3	473	4.2	354	8.0	2772	6.5
NOVIEMBRE	1653	12.2	252	10.0	1188	11.0	400	3.6	400	9.0	3893	9.2
DICIEMBRE	1151	8.5	481	19.0	1095	10.1	348	3.1	313.0	7.1	3388	8.0

FUENTE: HOJA DE REGISTRO DIARIO - HIS

ELABORADO: OFICINA ESTADISTICA E INFORMATICA-HNCH-2012

CONSULTA EXTERNA POR OTROS PROFESIONALES



ATENDIDOS Y ATENCIONES EN CONSULTA EXTERNA

ATENDIDOS Y ATENCIONES EN CONSULTA EXTERNA										
AÑO: 2008 - 2009 - 2010 - 2011- 2012										
ESPECIALIDADES	2,008		2,009		2,010		2,011		AÑO. 2012	
	ATEND	ATENC	ATEND	ATENC	ATEND	ATENC	ATEND	ATENC	ATEND	ATENC
TOTAL CONSULTA EXTERNA	84,294	227,427	87,023	230,407	90,552	248,424	96,452	265,320	108,633	279,211
TOTAL CONSULTAS MEDICAS	71,805	195,630	75,443	201,095	76,861	211,042	81,702	223,541	92,632	236,716
TOTAL DE MEDICINA	28,540	72,243	30,524	78,603	32,150	84,892	31,826	89,678	27,738	87,731
MEDICINA INTERNA	1,360	2,361	1,242	3,013	1,924	4,070	2,804	5,594	1,922	4,227
MEDICINA FAMILIAR	0	0	0	0	481	871	1,073	1,555	994	1,794
ATENCION INMEDIATA ADULTO	7,587	8,913	9,696	11,436	7,673	8,890	2,335	2,575		
ENDOCRINOLOGIA	1,907	6,846	2,333	8,563	2,869	9,879	3,577	11,233	4,024	12,535
HEMATOLOGIA	325	2,061	278	1,815	298	1,977	367	2,175	426	2,288
GASTROENTEROLOGIA	1,765	5,349	1,978	4,899	2,306	5,221	2,270	5,570	3,223	6,919
NEUROLOGIA	1,258	3,277	1,273	3,580	1,787	5,229	2,026	6,341	1,774	5,749
CARDIOLOGIA	7,161	13,316	6,175	11,700	5,980	11,109	6,047	11,369	4,305	11,576
NEUMOLOGIA	1,692	6,498	1,521	7,495	1,409	8,374	1,967	8,831	1,971	8,657
PSIQUIATRIA	1,269	4,374	1,435	4,617	2,046	6,194	2,849	8,067	3,232	9,397
NEFROLOGIA	610	2,027	751	3,064	911	3,603	1,099	4,100	963	3,968
REUMATOLOGIA	2,244	11,253	2,353	11,008	2,555	11,485	2,875	12,677	2,683	11,478
GERIATRIA	1,008	3,228	980	3,144	1,353	3,693	1,927	5,136	1,541	4,167
ONCOLOGIA - MED	354	2,740	509	4,269	558	4,297	610	4,455	680	4,976
TOTAL C.EXTERNA A.INMEDIATA-ADULTO	0	0	0	0	0	0	3,606	4,077	14,816	15,839
TOTAL TRASPLANTE RENAL	0	0	0	0	4	382	36	218	44	393
TOTAL MED. FIS Y REHAB.	2,846	6,854	3,151	5,309	2,886	5,867	3,996	7,880	4,140	7,915
MEDICINA FISICA (Atenc. Medica)	2,846	6,854	3,151	5,309	2,886	5,867	3,996	7,880	4,140	7,915
TOTAL MEDICINA DE PERSONAL									122	263
TOTAL ENF. TROP. Y DERM.	10,608	27,264	11,358	28,177	11,003	27,040	10,683	27,592	11,325	26,510
MEDICINA TROPICAL	4,187	10,482	4,006	10,846	3,891	10,524	3,872	10,666	4,002	11,204
DERMATOLOGIA	6,421	16,782	7,352	17,331	7,112	16,516	6,811	16,926	7,323	15,306
TOTAL DE CIRUGIA	14,920	47,604	17,969	48,918	16,951	47,042	16,072	47,964	17,604	50,656
CIRUGIA GENERAL	1,944	7,537	1,778	7,174	1,787	7,364	1,895	7,432	2,148	9,772
CIRUGIA PLASTICA	257	1,296	355	1,669	403	1,660	371	1,922	239	1,452
NEUROCIRUGIA	232	607	272	795	330	823	253	876	303	818
OFTALMOLOGIA	3,322	9,267	5,395	9,081	4,455	7,648	3,649	8,361	5,007	9,450
TRAUMATOLOGIA	2,376	8,133	2,728	9,639	2,547	8,757	2,282	9,095	2,155	8,090
OTORRINOLARINGOLOGIA	3,862	9,755	4,016	8,873	3,997	8,724	4,009	8,614	3,938	7,815
CARDIOVASCULAR	766	2,374	831	2,603	928	2,612	893	2,630	843	2,670
UROLOGIA	1,045	4,321	1,508	4,613	1,704	5,547	1,852	5,751	2,108	6,902
CIRUGIA ONCOLOGICA	1,116	4,314	1,086	4,471	800	3,907	868	3,283	863	3,687
TOTAL GINE-OBST.	4,575	14,196	3,782	12,209	4,552	15,954	5,121	16,883	5,340	18,257
GINECOLOGIA	2,034	6,495	2,105	6,308	2,485	8,717	2,715	8,568	2,619	8,750
OBSTETRICIA	2,092	6,387	1,611	5,440	1,973	6,716	2,153	7,071	2,279	7,649
INFERTILIDAD	65	253	0	0	0	0	90	202	41	89
COLPOSCOPIA	265	510	41	135	32	38	88	229	175	578
ATENCION ADOLESCENTE GESTANTE (Consulta)	35	186	0	0	3	90	43	499	161	765
CONSULTA PRE OPERATORIA	9	95	23	324	59	392	26	296	65	426
ENDOCRINOLOGIA GINECOLOGICA	29	140	2	2	0	0	3	13		
GINECOLOGIA PEDIATRICA	46	130	0	0	0	1	3	5		

ATENDIDOS Y ATENCIONES EN CONSULTA EXTERNA

ATENDIDOS Y ATENCIONES EN CONSULTA EXTERNA										
AÑO: 2008 - 2009 - 2010 - 2011 - 2012										
ESPECIALIDADES	2,008		2,009		2,010		2,011		AÑO. 2012	
	ATEND	ATENC	ATEND	ATENC	ATEND	ATENC	ATEND	ATENC	ATEND	ATENC
TOTAL PEDIATRIA	9,390	24,704	7,795	24,583	8,306	26,248	7,851	25,847	8,291	25,548
PEDIATRIA GENERAL	3,694	8,712	3,046	8,998	3,379	10,732	3,424	10,791	3,107	9,183
PEDIATRIA NUTRICIÓN	0	0	66	247	58	267	77	272	50	244
NEONATOLOGIA	1,876	3,509	1,795	3,948	1,818	4,013	1,183	3,422	1,822	4,040
CIRUGIA PEDIATRICA	646	2,082	486	2,060	307	1,760	401	1,736	477	2,297
ESPECIALIDADES PEDIATRICAS	3,174	10,401	2,402	9,330	2,744	9,476	2,766	9,626	2,835	9,784
- INFECTOLOGIA PEDIATRICA	177	1,187	135	854	137	826	164	876	211	957
- NEUROLOGIA PEDIATRICA	934	3,322	620	2,646	570	2,278	615	2,166	862	2,660
- ENDOCRINOLOGIA PEDIATRICA	403	1,068	385	1,201	390	1,295	439	1,454	408	1,584
- NEUMOLOGIA PEDIATRICA	138	359	155	450	145	470	109	473	126	471
- GASTROENTEROLOGIA PEDIATRICA	371	647	199	467	246	547	188	406	192	439
- NEFROLOGIA PEDIATRICA	448	2,292	472	2,462	446	2,466	405	2,423	396	2,210
- CARDIOLOGIA PEDIATRICA	703	1,526	436	1,250	810	1,594	846	1,828	640	1,463
TOTAL ANESTESIOLOGIA	926	2,765	864	3,296	1,009	3,617	2,511	3,402	3,212	3,604
ANESTESIOLOGIA	926	2,765	864	3,296	1,009	3,617	2,511	3,402	3,212	3,604
TOTAL PSICOLOGIA	3,707	11,946	3,743	13,474	3,685	14,298	4,029	16,551	3,812	13,511
PSICOLOGIA	2,561	7,642	2,376	7,859	2,038	7,454	2,265	8,296	2,849	9,848
PSICOLOGIA MAMIS	750	2,602	1,022	4,116	985	4,136	957	4,797		
PSICOLOGIA TARGA					274	942	381	1,074	285	738
PSICOLOGIA TRASPLANTE RENAL					67	290	26	157	56	250
PSICOLOGIA REUMATOLOGIA					24	82	62	206	42	158
PSICOLOGIA ADICCIONES							33	117	100	231
NEUROPSICOLOGIA	396	1,702	345	1,499	297	1,394	305	1,904	480	2,286
TOTAL PSICOLOGIA MAMIS	0	0	0	0	0	0	0	0	1,064	4,424
PSICOLOGIA MAMIS									1,064	4,424
TOTAL ATENCION POR OBSTETRIZ	4,981	10,876	4,068	8,913	5,717	12,086	6,456	14,164	5,897	10,832
CAPTACION	786	786	1,454	1,542	2,488	2,488	2,249	2,275	2,013	2,013
CONSEJERIA GESTANTE	4,089	9,149	2,181	5,972	2,417	7,769	3,132	9,911	2,730	6,858
PUERPERAS	106	941	433	1,399	812	1,829	1,075	1,978	1,154	1,961
TOTAL SALUD BUCAL	2,674	7,465	2,349	4,852	3,018	9,144	3,295	9,547	3,613	11,199
SALUD BUCAL	2,674	7,465	2,211	4,682	1,462	2,488	1,708	3,117	2,100	2,630
PROCED. SALUD BUCAL					315	2,702	274	2,270	311	4,755
CIRUGÍA MÁXIMO FACIAL			138	170	896	1,092	1,023	1,243	999	1,123
PROCED. CIRUGÍA MÁXIMO FACIAL					345	2,862	290	2,917	203	2,691
TOTAL NUTRICION	1,127	1,510	1,420	2,073	1,271	1,854	970	1,517	1,615	2,529
NUTRICION	1,127	1,510	1,420	2,073	1,271	1,854	970	1,517	1,615	2,529

FUENTE: HOJA DE REGISTRO DIARIO - HIS

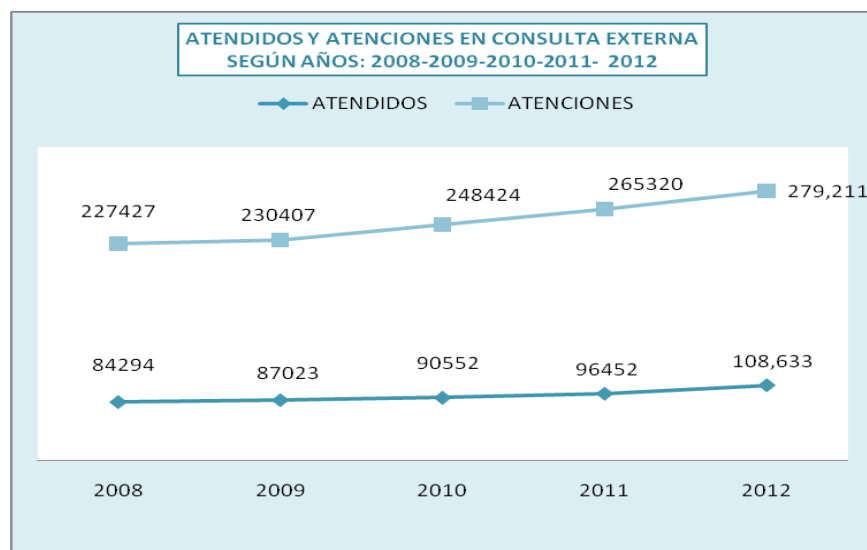
ELABORADO: OFICINA ESTADISTICA E INFORMATICA-HNCH-2012

ATENDIDOS Y ATENCIONES EN CONSULTA EXTERNA

ATENDIDOS Y ATENCIONES EN CONSULTA EXTERNA SEGÚN AÑOS		
AÑOS	ATENDIDOS	ATENCIONES
2008	84294	227427
2009	87023	230407
2010	90552	248424
2011	96452	265320
2012	108,633	279,211

FUENTE: HOJA DE REGISTRO DIARIO - HIS

ELABORADO: OFICINA ESTADISTICA E INFORMATICA-HNCH-2012

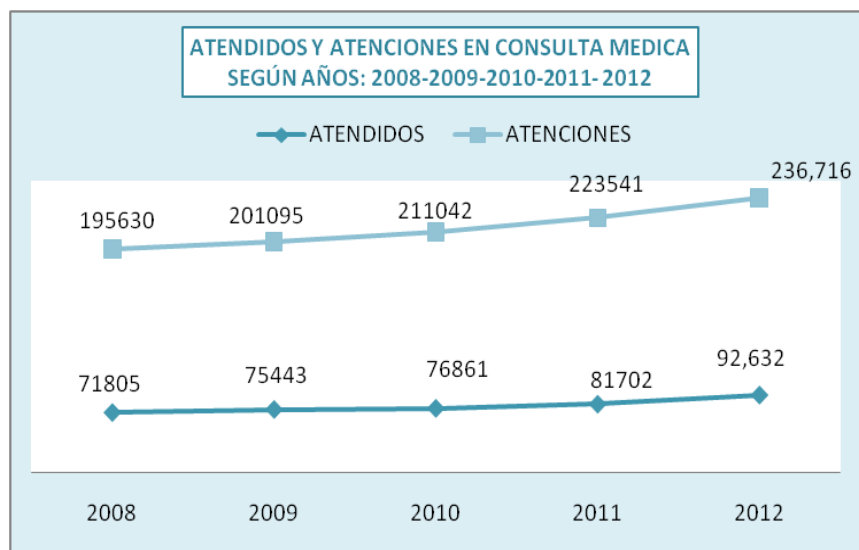


ATENDIDOS Y ATENCIONES EN CONSULTA MEDICA

ATENDIDOS Y ATENCIONES EN CONSULTA MEDICA		
SEGÚN AÑOS		
AÑOS	ATENDIDOS	ATENCIONES
2008	71805	195630
2009	75443	201095
2010	76861	211042
2011	81702	223541
2012	92,632	236,716

FUENTE: HOJA DE REGISTRO DIARIO - HIS

ELABORADO: OFICINA ESTADISTICA E INFORMATICA-HNCH-2012



FRECUENCIA DE DIAGNOSTICOS SEGÚN CIE X

PRINCIPALES CAUSAS EN CONSULTA EXTERNA, FRECUENCIA DE DIAGNOSTICO SEGÚN CIE X AÑO: 2012						
CAUSAS	SEXO					
	M	%	F	%	N°	%
	115227	62.4	69443	37.6	184670	100.0
HIPERTENSION ESENCIAL (PRIMARIA)	3950	2.1	2121	1.1	6071	3.3
OBESIDAD	2077	1.1	953	0.5	3030	1.6
DIABETES MELLITUS NO INSULINODEPENDIENTE, SIN MENCION DE COMPLICACION	1748	0.9	980	0.5	2728	1.5
HIPERPLASIA DE LA PROSTATA	0	0.0	2682	1.5	2682	1.5
TRASTORNO DE LA REFRACCION, NO ESPECIFICADO	1858	1.0	729	0.4	2587	1.4
LUMBAGO NO ESPECIFICADO	1683	0.9	794	0.4	2477	1.3
DISPEPSIA	1527	0.8	760	0.4	2287	1.2
CARIES DE LA DENTINA	1381	0.7	809	0.4	2190	1.2
ARTROSIS, NO ESPECIFICADA	1694	0.9	337	0.2	2031	1.1
ARTRITIS REUMATOIDE, NO ESPECIFICADA	1743	0.9	189	0.1	1932	1.0
CALCULO DE LA VESICULA BILIAR CON OTRA COLECISTITIS	1479	0.8	358	0.2	1837	1.0
EPISODIO DEPRESIVO, NO ESPECIFICADO	1138	0.6	467	0.3	1605	0.9
ATENCION MATERNA POR CICATRIZ UTERINA DEBIDA A CIRUGIA PREVIA	1604	0.9	0	0.0	1604	0.9
EPILEPSIA, TIPO NO ESPECIFICADO	743	0.4	789	0.4	1532	0.8
TRASTORNO DE ANSIEDAD, NO ESPECIFICADO	835	0.5	669	0.4	1504	0.8
ASMA NO ESPECIFICADO. ASMA DE APARICION TARDIA. BRONQUITIS ASMATICA/SOB SIBILIANCIA, HIP	906	0.5	574	0.3	1480	0.8
INFECCION DE VIAS URINARIAS, SITIO NO ESPECIFICADO	1256	0.7	209	0.1	1465	0.8
OTROS TRASTORNOS DE LA REFRACCION	922	0.5	487	0.3	1409	0.8
HIPERLIPIDEMIA NO ESPECIFICADA	940	0.5	405	0.2	1345	0.7
RINITIS ALERGICA, NO ESPECIFICADA	751	0.4	586	0.3	1337	0.7
OSTEOPOROSIS NO ESPECIFICADA, SIN FRACTURA PATOLOGICA	1252	0.7	61	0.0	1313	0.7
OTROS EPISODIOS DEPRESIVOS	951	0.5	305	0.2	1256	0.7
UROPATIA OBSTRUCTIVA Y POR REFLUJO, SIN OTRA ESPECIFICACION	27	0.0	1195	0.6	1222	0.7
ANEMIA DE TIPO NO ESPECIFICADO	721	0.4	454	0.2	1175	0.6
HIPOTIROIDISMO ADQUIRIDO POR DEFICIENCIA DE YODO	985	0.5	184	0.1	1169	0.6
Todas las demás Enfermedades	83056	45.0	52346	28.3	135402	73.3

FUENTE: HOJA DE REGISTRO DIARIO - HIS

ELABORADO: OFICINA ESTADISTICA E INFORMATICA-HNCH-2012

PRINCIPALES CAUSAS EN CONSULTA EXTERNA

