



PERÚ

Ministerio de Salud

Hospital  
Cayetano Heredia

# OFICINA DE ESTADISTICA E INFORMATICA



**EMERGENCIA**

**AÑO: 2019**

**Lima - Perú**

## **EMERGENCIA**



**AÑO: 2019**

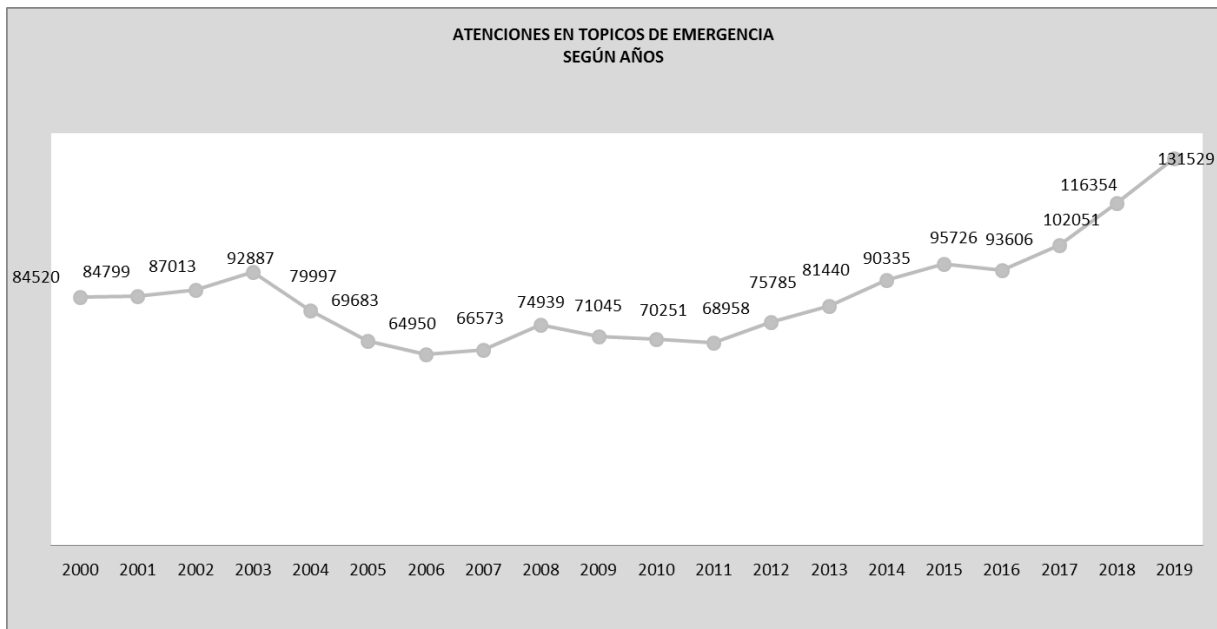
## ATENCIONES EN TOPICO DE EMERGENCIA SEGÚN AÑOS

**Cuadro N° 1.-** Pacientes atendidos en Tópicos de Emergencia

| SEGÚN AÑOS |        |
|------------|--------|
| AÑOS       | TOTAL  |
| 1986       | 118257 |
| 1987       | 113413 |
| 1988       | 103469 |
| 1989       | 94984  |
| 1990       | 93209  |
| 1991       | 96137  |
| 1992       | 106114 |
| 1993       | 104297 |
| 1994       | 97918  |
| 1995       | 98848  |
| 1996       | 87010  |
| 1997       | 90611  |
| 1998       | 84687  |
| 1999       | 79753  |
| 2000       | 84520  |
| 2001       | 84799  |
| 2002       | 87013  |
| 2003       | 92887  |
| 2004       | 79997  |
| 2005       | 69683  |
| 2006       | 64950  |
| 2007       | 66573  |
| 2008       | 74939  |
| 2009       | 71045  |
| 2010       | 70251  |
| 2011       | 68958  |
| 2012       | 75785  |
| 2013       | 81440  |
| 2014       | 90335  |
| 2015       | 95726  |
| 2016       | 93606  |
| 2017       | 102051 |
| 2018       | 116354 |
| 2019       | 131529 |

FUENTE: FICHAS DE EMERGENCIA  
ELABORADO OFICINA DE ESTADISTICA E INFORMATICA HCH

**Gráfico N° 1.-** Pacientes atendidos en Tópicos de Emergencia



## PACIENTES ATENDIDOS EN TOPICOS DE EMERGENCIA

En cuanto a los pacientes atendidos en el t3pico de emergencia, se observa que en el t3pico de medicina registr3o una mayor demanda de atenci3n con el 46.9, en segundo orden el t3pico de pediatria con el 21.4%, y en tercer orden el t3pico de cirug3a con el 16.2%. Asimismo,

observamos que la mayor demanda atendida en el t3pico de medicina fue el mes de octubre, en el t3pico de cirug3a la mayor demanda atendida fue el mes de marzo, en el t3pico de pediatria la mayor demanda atendida fue en octubre (Cuadro N3 2-7). Gr3fico N3 2-7)

**Cuadro N3 2.-** Pacientes atendidos en T3pico de Emergencia.

| ATENCIONES TOPICO DE EMERGENCIA (FICHAS QUE REGRESARON PARA SER CODIFICADAS) |       |         |       |       |       |       |       |        |          |         |           |          |          |
|--|-------|---------|-------|-------|-------|-------|-------|--------|----------|---------|-----------|----------|----------|
| AÑO:2019   |       |         |       |       |       |       |       |        |          |         |           |          |          |
| MESES  | ENERO | FEBRERO | MARZO | ABRIL | MAYO  | JUNIO | JULIO | AGOSTO | SETEMBRE | OCTUBRE | NOVIEMBRE | DICEMBRE | AÑO:2019 |
| TOTAL  | 10994 | 10611   | 11119 | 10559 | 10801 | 10516 | 10984 | 10913  | 11452    | 11842   | 11290     | 10448    | 131529   |
| TOPICO MEDICINA  | 5210  | 5026    | 5009  | 4666  | 4941  | 4965  | 5023  | 5222   | 5476     | 5525    | 5470      | 5165     | 61698    |
| TOPICO CIRUGIA   | 1959  | 1881    | 1969  | 1826  | 1779  | 1748  | 1730  | 1705   | 1616     | 1669    | 1714      | 1687     | 21283    |
| TOPICO PEDIATRIA   | 1816  | 1784    | 2174  | 2494  | 2459  | 2265  | 2522  | 2264   | 2723     | 3006    | 2475      | 2140     | 28122    |
| TOPICO OBSTETRICIA   | 1879  | 1803    | 1863  | 1467  | 1499  | 1423  | 1608  | 1607   | 1553     | 1501    | 1490      | 1341     | 19034    |
| TOPICO SHOCK TRAUMA  | 130   | 117     | 104   | 106   | 123   | 115   | 101   | 115    | 84       | 141     | 141       | 115      | 1392     |

FUENTES FICHAS DE EMERGENCIA

**Cuadro N3 3.-** Pacientes atendidos en T3pico de Emergencia.

| PACIENTES ATENDIDOS EN TOPICO DE EMERGENCIA |                 |       |                |       |                           |       |                     |       |              |       |        |       |  |
|---|-----------------|-------|----------------|-------|---------------------------|-------|---------------------|-------|--------------|-------|--------|-------|--|
| AÑO:2019                                    |                 |       |                |       |                           |       |                     |       |              |       |        |       |  |
| MESES                                       | TOPICO MEDICINA | %     | TOPICO CIRUGIA | %     | TOPICO GINECO-OBSTETRICIA | %     | TOPICO DE PEDIATRIA | %     | SHOCK TRAUMA | %     | TOTAL  | %     |  |
| TOTAL                                       | 61698           | 100.0 | 21283          | 100.0 | 19034                     | 100.0 | 28122               | 100.0 | 1392         | 100.0 | 131529 | 100.0 |  |
| ENERO                                       | 5210            | 8.4   | 1959           | 9.2   | 1879                      | 9.9   | 1816                | 6.5   | 130          | 9.3   | 10994  | 8.4   |  |
| FEBRERO                                     | 5026            | 8.1   | 1881           | 8.8   | 1803                      | 9.5   | 1784                | 6.3   | 117          | 8.4   | 10611  | 8.1   |  |
| MARZO                                       | 5009            | 8.1   | 1969           | 9.3   | 1863                      | 9.8   | 2174                | 7.7   | 104          | 7.5   | 11119  | 8.5   |  |
| ABRIL                                       | 4666            | 7.6   | 1826           | 8.6   | 1467                      | 7.7   | 2494                | 8.9   | 106          | 7.6   | 10559  | 8.0   |  |
| MAYO  | 4941            | 8.0   | 1779           | 8.4   | 1499                      | 7.9   | 2459                | 8.7   | 123          | 8.8   | 10801  | 8.2   |  |
| JUNIO                                       | 4965            | 8.0   | 1748           | 8.2   | 1423                      | 7.5   | 2265                | 8.1   | 115          | 8.3   | 10516  | 8.0   |  |
| JULIO                                       | 5023            | 8.1   | 1730           | 8.1   | 1608                      | 8.4   | 2522                | 9.0   | 101          | 7.3   | 10984  | 8.4   |  |
| AGOSTO                                      | 5222            | 8.5   | 1705           | 8.0   | 1607                      | 8.4   | 2264                | 8.1   | 115          | 8.3   | 10913  | 8.3   |  |
| SETEMBRE                                    | 5476            | 8.9   | 1616           | 7.6   | 1553                      | 8.2   | 2723                | 9.7   | 84           | 6.0   | 11452  | 8.7   |  |
| OCTUBRE                                     | 5525            | 9.0   | 1669           | 7.8   | 1501                      | 7.9   | 3006                | 10.7  | 141          | 10.1  | 11842  | 9.0   |  |
| NOVIEMBRE                                   | 5470            | 8.9   | 1714           | 8.1   | 1490                      | 7.8   | 2475                | 8.8   | 141          | 10.1  | 11290  | 8.6   |  |
| DICEMBRE                                    | 5165            | 8.4   | 1687           | 7.9   | 1341                      | 7.0   | 2140                | 7.6   | 115          | 8.3   | 10448  | 7.9   |  |

FUENTE: FICHAS DE EMERGENCIA

ELABORADO OFICINA DE ESTADISTICA E INFORMATICA HCH

**Gr3fico N3 2.-** Pacientes atendidos en T3pico de Emergencia.



Gráfico N°3.- Atendidos en Tópico de Emergencia Medicina

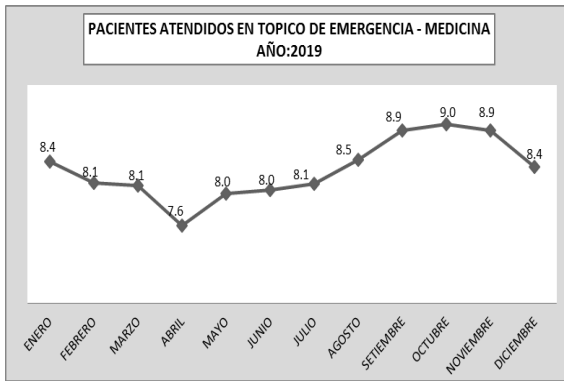


Gráfico N°4.- Atendidos en Tópico de Emergencia Cirugía

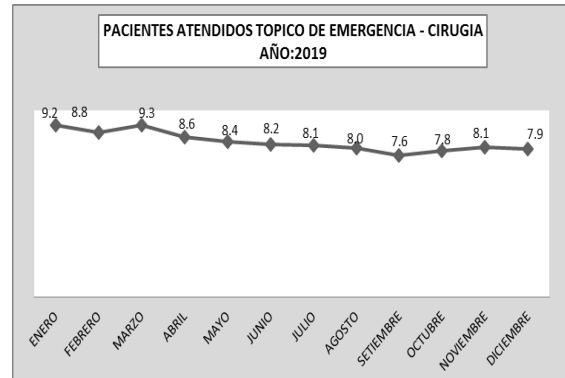


Gráfico N°5.- Atendidos en Tópico de Emergencia Gineco-Obstetricia

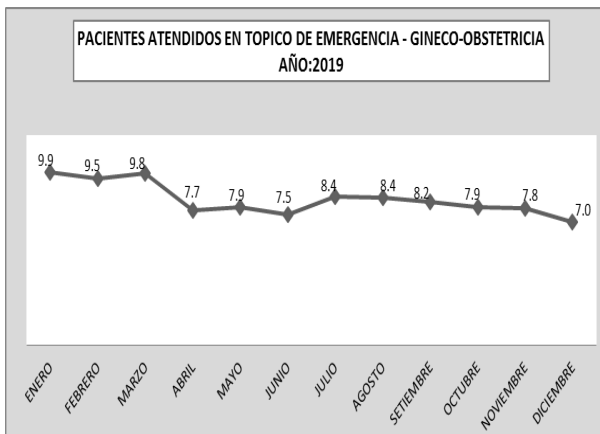


Gráfico N°6.- Atendidos en Tópico de Emergencia Pediátrica

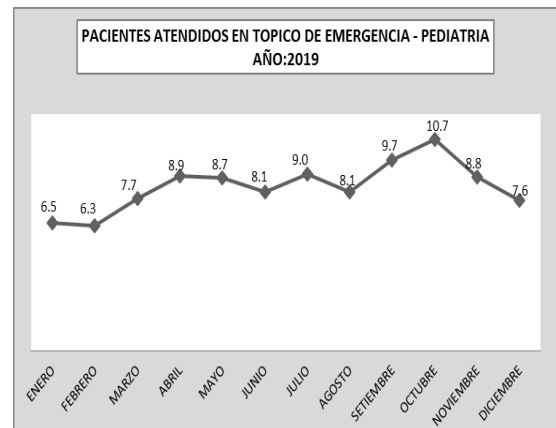
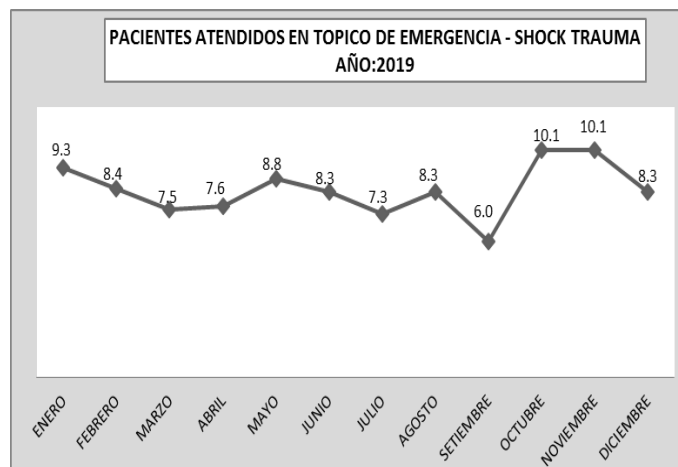


Gráfico N°7.- Atendidos en Tópico de Emergencia Shock Trauma



## PRINCIPALES CAUSAS DE EMERGENCIAS, SEGÚN DIAGNOSTICOS

En cuanto a las atenciones de emergencia. El 59.3% represento al sexo femenino y el 40.7% al sexo masculino. La primera causa fue Otros traumatismos de regiones especificadas y de regiones no especificadas y de múltiples regiones del cuerpo con el 11.7%, observándose el mayor porcentaje en el sexo masculino con 7.3% y el sexo

femenino con el 4.5%. La segunda causa correspondió a otras afecciones agudas de las vías respiratorias superiores con el 4.4%, el 2.0% para el sexo femenino, y el 2.4% para el sexo masculino. La tercera causa Dolor abdominal pélvico con el 4.4%, el 2.9% para el sexo femenino y el 1.5% para el sexo masculino. (Cuadro N°5. Gráfico N°8-9).

Cuadro N°5.- Principales causas de atención de Emergencia. Según diagnósticos.

| PRINCIPALES CAUSAS DE ATENCION EN EMERGENCIA                               |           |      |      |             |      |      |            |       |       |            |       |       |              |      |       |         |      |       |      |       |      |
|--|-----------|------|------|-------------|------|------|------------|-------|-------|------------|-------|-------|--------------|------|-------|---------|------|-------|------|-------|------|
| AÑO:2019   |           |      |      |             |      |      |            |       |       |            |       |       |              |      |       |         |      |       |      |       |      |
| CAUSAS   | NIÑO      |      |      | ADOLESCENTE |      |      | JOVEN      |       |       | ADULTO     |       |       | ADULTO MAYOR |      |       | TOTALES |      |       |      |       |      |
|  | 0-11 años |      |      | 12-17 años  |      |      | 18-29 años |       |       | 30-59 años |       |       | 60 a + años  |      |       | M       | %    | F     | N°   | %     |      |
|  | M         | F    | T    | M           | F    | T    | M          | F     | T     | M          | F     | T     | M            | F    | T     | M       | %    | F     | N°   | %     |      |
| Otros traumatismos de regiones especificadas, de regiones no especificada: | 2005      | 1312 | 3317 | 626         | 309  | 935  | 2660       | 1187  | 3847  | 3224       | 1956  | 5180  | 1032         | 1123 | 2155  | 9547    | 7.3  | 5887  | 4.5  | 15434 | 11.7 |
| Otras infecciones agudas de las vías respiratorias superiores              | 2785      | 2223 | 5008 | 64          | 61   | 125  | 102        | 147   | 249   | 101        | 162   | 263   | 45           | 68   | 113   | 3097    | 2.4  | 2661  | 2.0  | 5758  | 4.4  |
| Dolor abdominal y pélvico  | 236       | 240  | 476  | 134         | 289  | 423  | 463        | 1176  | 1639  | 790        | 1553  | 2343  | 312          | 556  | 868   | 1935    | 1.5  | 3814  | 2.9  | 5749  | 4.4  |
| Otras enfermedades de los intestinos y del peritoneo                       | 1006      | 807  | 1813 | 89          | 136  | 225  | 298        | 449   | 747   | 508        | 728   | 1236  | 322          | 467  | 789   | 2223    | 1.7  | 2587  | 2.0  | 4810  | 3.7  |
| Diarrea y gastroenteritis de presunto origen infeccioso                    | 1085      | 795  | 1880 | 69          | 87   | 156  | 245        | 395   | 640   | 434        | 617   | 1051  | 218          | 371  | 589   | 2051    | 1.6  | 2265  | 1.7  | 4316  | 3.3  |
| Colelitiasis y colecistitis  | 2         | 7    | 9    | 15          | 54   | 69   | 172        | 844   | 1016  | 634        | 1451  | 2085  | 157          | 317  | 474   | 980     | 0.7  | 2673  | 2.0  | 3653  | 2.8  |
| Asma   | 1020      | 702  | 1722 | 111         | 82   | 193  | 209        | 301   | 510   | 169        | 538   | 707   | 163          | 215  | 378   | 1672    | 1.3  | 1838  | 1.4  | 3510  | 2.7  |
| Otras enfermedades del sistema urinario                                    | 81        | 302  | 383  | 12          | 120  | 132  | 59         | 736   | 795   | 104        | 1065  | 1169  | 205          | 561  | 766   | 461     | 0.4  | 2784  | 2.1  | 3245  | 2.5  |
| Diabete mellitus   | 9         | 5    | 14   | 3           | 12   | 15   | 36         | 26    | 62    | 734        | 703   | 1437  | 491          | 583  | 1074  | 1273    | 1.0  | 1329  | 1.0  | 2602  | 2.0  |
| Faringitis aguda y amigdalitis aguda                                       | 365       | 290  | 655  | 90          | 79   | 169  | 250        | 293   | 543   | 228        | 365   | 593   | 136          | 174  | 310   | 1069    | 0.8  | 1201  | 0.9  | 2270  | 1.7  |
| Fracturas de otros huesos de los miembros                                  | 284       | 136  | 420  | 134         | 30   | 164  | 272        | 106   | 378   | 422        | 372   | 794   | 113          | 271  | 384   | 1225    | 0.9  | 915   | 0.7  | 2140  | 1.6  |
| Otras dorsopatias  | 7         | 18   | 25   | 21          | 31   | 52   | 130        | 245   | 375   | 392        | 646   | 1038  | 206          | 266  | 472   | 756     | 0.6  | 1206  | 0.9  | 1962  | 1.5  |
| Otras enfermedades del esófago, del estómago y del duodeno                 | 24        | 18   | 42   | 47          | 74   | 121  | 188        | 404   | 592   | 325        | 517   | 842   | 141          | 204  | 345   | 725     | 0.6  | 1217  | 0.9  | 1942  | 1.5  |
| Traumatismo intracraneal   | 595       | 469  | 1064 | 49          | 28   | 77   | 111        | 76    | 187   | 201        | 150   | 351   | 105          | 148  | 253   | 1061    | 0.8  | 871   | 0.7  | 1932  | 1.5  |
| Otra atención materna relacionada con el feto y con la cavidad amniótica y | 0         | 0    | 0    | 0           | 77   | 77   | 0          | 1160  | 1160  | 0          | 578   | 578   | 0            | 0    | 0     | 0       | 0.0  | 1815  | 1.4  | 1815  | 1.4  |
| Aborto espontáneo  | 0         | 0    | 0    | 0           | 57   | 57   | 0          | 1013  | 1013  | 0          | 743   | 743   | 0            | 0    | 0     | 0       | 0.0  | 1813  | 1.4  | 1813  | 1.4  |
| Otras complicaciones del embarazo y del parto                              | 0         | 0    | 0    | 0           | 87   | 87   | 0          | 1120  | 1120  | 0          | 585   | 585   | 0            | 0    | 0     | 0       | 0.0  | 1792  | 1.4  | 1792  | 1.4  |
| Infecciones de la piel y del tejido subcutáneo                             | 232       | 195  | 427  | 39          | 39   | 78   | 148        | 115   | 263   | 343        | 288   | 631   | 171          | 161  | 332   | 933     | 0.7  | 798   | 0.6  | 1731  | 1.3  |
| Neumonía   | 511       | 418  | 929  | 13          | 5    | 18   | 39         | 34    | 73    | 103        | 102   | 205   | 210          | 271  | 481   | 876     | 0.7  | 830   | 0.6  | 1706  | 1.3  |
| Otras enfermedades del sistema respiratorio                                | 178       | 120  | 298  | 19          | 5    | 24   | 76         | 50    | 126   | 197        | 188   | 385   | 398          | 462  | 860   | 868     | 0.7  | 825   | 0.6  | 1693  | 1.3  |
| Todas las demás enfermedades   | 4504      | 3578 | 8082 | 1022        | 1836 | 2858 | 3885       | 12733 | 16618 | 7416       | 14218 | 21634 | 5986         | 6478 | 12464 | 22813   | 17.3 | 38843 | 29.5 | 61656 | 46.9 |

FUENTE: EGRESOS HOSPITALARIOS

ELABORADO: OFICINA ESTADISTICA E INFORMATICA-HNCH-2019

Gráfico N°8.-Diez primeras causas, Atención de Emergencia y sexo

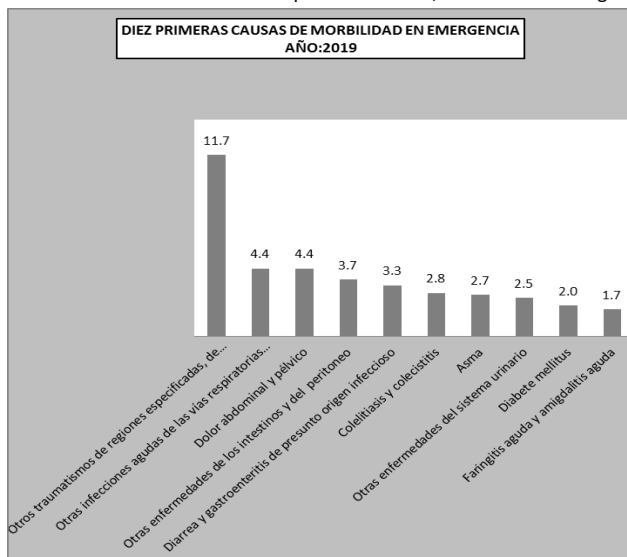
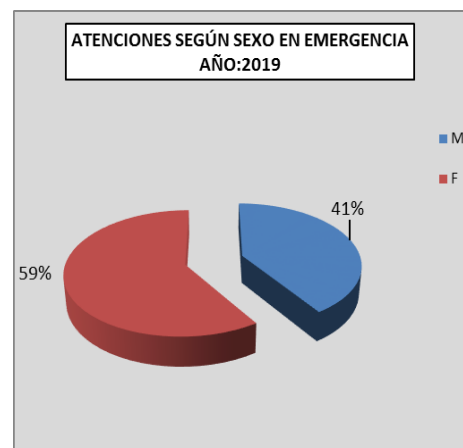


Gráfico N°9.- Atención de Emergencia, según sexo.



## PRINCIPALES CAUSAS DE EMERGENCIAS TOPICO DE MEDICINA, SEGÚN DIAGNOSTICO

En cuanto a las atenciones de emergencia Tópico de Medicina. El 60.6% representó al sexo femenino y el 39.4% al sexo masculino. La primera causa fue Dolor abdominal y pélvico con el 7.6%, observándose el mayor porcentaje en el sexo femenino con el 5.1% y el sexo masculino con el 2.5%. La segunda causa correspondió a Colelitiasis

y colecistitis con el 5.6%, para el sexo femenino el 4.1%, y el sexo masculino el 1.5%. La tercera causa Otras enfermedades del intestino y del peritoneo, con el 4.5% para el sexo femenino el 2.7% y para el sexo masculino el 1.8%. (Cuadro N°6.Gráfico N°10-11).

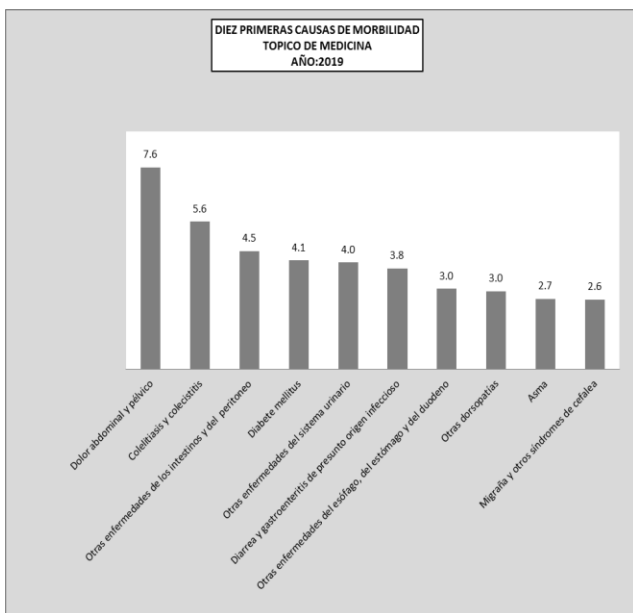
**Cuadro N°6.- Principales causas de atención de Emergencia, Tópico de Medicina, y sexo.**

| PRINCIPALES CAUSAS DE ATENCION PORGRUPO DE EDADES                             |             |      |      |            |       |       |            |       |      |              |       |       |         |       |       |       |        |      |
|---|-------------|------|------|------------|-------|-------|------------|-------|------|--------------|-------|-------|---------|-------|-------|-------|--------|------|
| TOPICO DE MEDICINA  |             |      |      |            |       |       |            |       |      |              |       |       |         |       |       |       |        |      |
| AÑO:2019  |             |      |      |            |       |       |            |       |      |              |       |       |         |       |       |       |        |      |
| CAUSAS  | ADOLESCENTE |      |      | JOVEN      |       |       | ADULTO     |       |      | ADULTO MAYOR |       |       | TOTALES |       |       |       |        |      |
|   | 12-17 años  |      |      | 18-29 años |       |       | 30-59 años |       |      | 60 a + años  |       |       | M       | %     | F     | %     | N°     | %    |
|   | M           | F    | T    | M          | F     | T     | M          | F     | T    | M            | F     | T     | M       | %     | F     | %     | N°     | %    |
| #####   | 1555        | 2582 | 5382 | 8999       | 14381 | ##### | 16899      | 27679 | 7099 | 9957         | 17056 | 24288 | 39.4    | 37410 | 60.6  | 61698 | 100.00 |      |
| Dolor abdominal y pélvico   | 91          | 202  | 293  | 426        | 998   | 1424  | 757        | 1411  | 2168 | 296          | 535   | 831   | 1570    | 2.5   | 3146  | 5.1   | 4716   | 7.6  |
| Colelitiasis y colecistitis   | 13          | 47   | 60   | 161        | 794   | 955   | 608        | 1376  | 1984 | 145          | 302   | 447   | 927     | 1.5   | 2519  | 4.1   | 3446   | 5.6  |
| Otras enfermedades de los intestinos y del peritoneo                          | 48          | 83   | 131  | 291        | 405   | 696   | 473        | 699   | 1172 | 312          | 452   | 764   | 1124    | 1.8   | 1639  | 2.7   | 2763   | 4.5  |
| Diabete mellitus  | 2           | 7    | 9    | 35         | 24    | 59    | 727        | 688   | 1415 | 480          | 579   | 1059  | 1244    | 2.0   | 1298  | 2.1   | 2542   | 4.1  |
| Otras enfermedades del sistema urinario                                       | 8           | 84   | 92   | 53         | 554   | 607   | 98         | 975   | 1073 | 175          | 547   | 722   | 334     | 0.5   | 2160  | 3.5   | 2494   | 4.0  |
| Diarrea y gastroenteritis de presunto origen infeccioso                       | 46          | 57   | 103  | 245        | 377   | 622   | 433        | 611   | 1044 | 218          | 368   | 586   | 942     | 1.5   | 1413  | 2.3   | 2355   | 3.8  |
| Otras enfermedades del esófago, del estómago y del duodeno                    | 46          | 69   | 115  | 187        | 399   | 586   | 324        | 512   | 836  | 141          | 202   | 343   | 698     | 1.1   | 1182  | 1.9   | 1880   | 3.0  |
| Otras dorsopatias   | 17          | 27   | 44   | 122        | 222   | 344   | 372        | 612   | 984  | 199          | 253   | 452   | 710     | 1.2   | 1114  | 1.8   | 1824   | 3.0  |
| Asma  | 43          | 47   | 90   | 206        | 288   | 494   | 166        | 519   | 685  | 162          | 214   | 376   | 577     | 0.9   | 1068  | 1.7   | 1645   | 2.7  |
| Migraña y otros síndromes de cefalea  | 25          | 55   | 80   | 109        | 347   | 456   | 160        | 704   | 864  | 80           | 144   | 224   | 374     | 0.6   | 1250  | 2.0   | 1624   | 2.6  |
| Trastornos neuróticos, trastornos relacionados con el estrés y trastornos son | 21          | 57   | 78   | 213        | 297   | 510   | 289        | 510   | 799  | 52           | 177   | 229   | 575     | 0.9   | 1041  | 1.7   | 1616   | 2.6  |
| Faringitis aguda y amigdalitis aguda  | 76          | 66   | 142  | 250        | 282   | 532   | 226        | 355   | 581  | 136          | 172   | 308   | 688     | 1.1   | 875   | 1.4   | 1563   | 2.5  |
| Gastritis y duodenitis  | 26          | 63   | 89   | 158        | 374   | 532   | 246        | 424   | 670  | 93           | 167   | 260   | 523     | 0.8   | 1028  | 1.7   | 1551   | 2.5  |
| Litiasis urinaria   | 11          | 24   | 35   | 191        | 225   | 416   | 407        | 419   | 826  | 70           | 70    | 140   | 679     | 1.1   | 738   | 1.2   | 1417   | 2.3  |
| Hipertensión esencial (primaria)  | 2           | 2    | 4    | 27         | 24    | 51    | 212        | 277   | 489  | 292          | 558   | 850   | 533     | 0.9   | 861   | 1.4   | 1394   | 2.3  |
| Otras enfermedades del sistema osteomuscular y del tejido conjuntivo          | 34          | 33   | 67   | 140        | 158   | 298   | 278        | 388   | 666  | 112          | 183   | 295   | 564     | 0.9   | 762   | 1.2   | 1326   | 2.1  |
| Otras enfermedades del sistema respiratorio                                   | 14          | 3    | 17   | 60         | 43    | 103   | 167        | 159   | 326  | 332          | 389   | 721   | 573     | 0.9   | 594   | 1.0   | 1167   | 1.9  |
| Insuficiencia renal   | 8           | 4    | 12   | 62         | 80    | 142   | 208        | 258   | 466  | 238          | 204   | 442   | 516     | 0.8   | 546   | 0.9   | 1062   | 1.7  |
| Infecciones de la piel y del tejido subcutáneo                                | 13          | 19   | 32   | 110        | 79    | 189   | 244        | 225   | 469  | 134          | 138   | 272   | 501     | 0.8   | 461   | 0.7   | 962    | 1.6  |
| Otras enfermedades de la piel y del tejido subcutáneo                         | 31          | 37   | 68   | 110        | 198   | 308   | 141        | 246   | 387  | 68           | 86    | 154   | 350     | 0.6   | 567   | 0.9   | 917    | 1.5  |
| Todas las demás enfermedades  | 452         | 569  | 1021 | 2226       | 2831  | 5057  | 4244       | 5531  | 9775 | 3364         | 4217  | 7581  | 10286   | 16.7  | 13148 | 21.3  | 23434  | 38.0 |

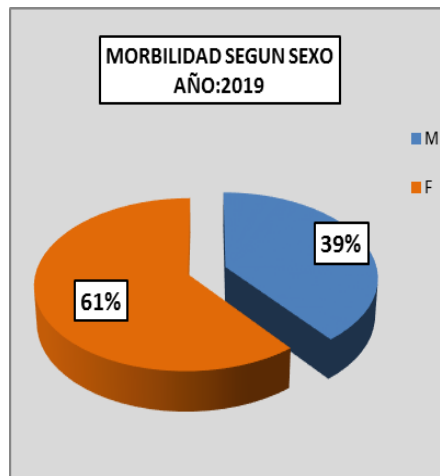
FUENTE: EGRESOS HOSPITALARIOS

ELABORADO: OFICINA ESTADÍSTICA E INFORMÁTICA-HNCH-2019

**Gráfico N°10.-Primeras causas, Tópico de Medicina, y sexo.**



**Gráfico N°11.- Atención de Emergencia, Tópico de Medicina, según sexo**



## PRINCIPALES CAUSAS DE EMERGENCIAS TOPICO DE CIRUGIA, SEGÚN DIAGNOSTICOS

En cuanto a las atenciones de emergencia Tópico de Cirugía. El 60.0% represento al sexo masculino y el 40.0% al sexo femenino. La primera causa fue Otros traumatismos de regiones especificadas, de regiones no especificadas y de múltiples regiones del cuerpo, con el 54.4%, observándose el mayor porcentaje en el sexo masculino con el 34.0% y el sexo femenino con el 20.4%. La segunda causa

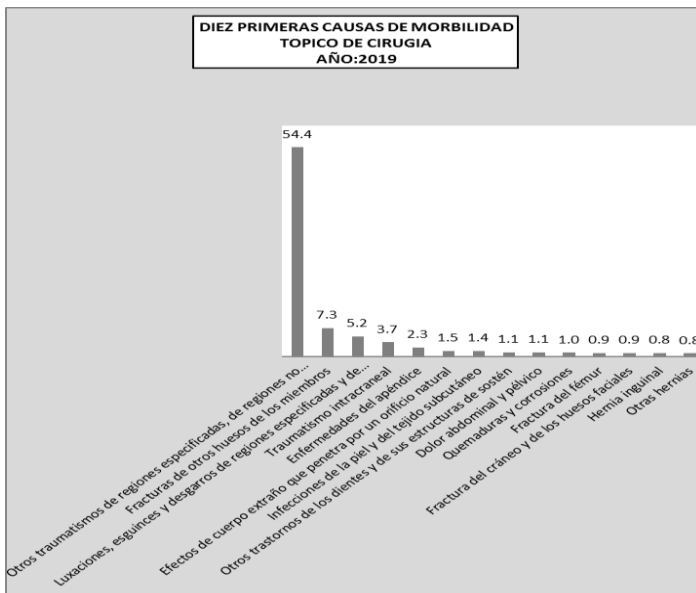
correspondió a Fracturas de otros huesos de los miembros con el 7.3%, para el sexo masculino, el 3.9%, y el sexo femenino el 3.4%. La tercera causa Luxaciones, esguinces y desgarros de regiones especificadas de múltiples regiones del cuerpo con el 5.2% para el sexo masculino el 2.1% y para el sexo femenino el 3.1%. (Cuadro N°7. Gráfico N°12-13).

**Cuadro N°7.-** Principales causas de atención de Emergencia, Tópico de Cirugía, y sexo.

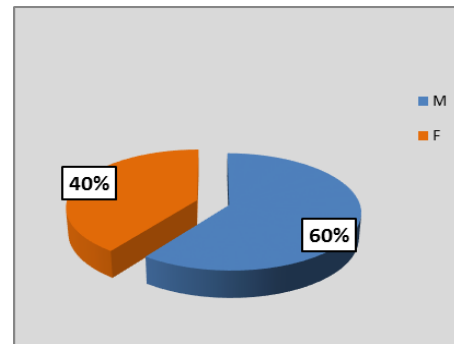
| CAUSAS   | PRINCIPALES CAUSAS DE ATENCION POR GRUPO DE EDADES<br>TOPICO DE CIRUGIA<br>AÑO:2019 |     |      |            |      |      |            |      |      |              |      |      |         |      |       |        |
|--|---|-----|------|------------|------|------|------------|------|------|--------------|------|------|---------|------|-------|--------|
|  | ADOLESCENTE   |     |      | JOVEN      |      |      | ADULTO     |      |      | ADULTO MAYOR |      |      | TOTALES |      |       |        |
|  | 12-17 años  |     |      | 18-29 años |      |      | 30-59 años |      |      | 60 a + años  |      |      | M       | %    | F     | %      |
|  | M   | F   | T    | M          | F    | T    | M          | F    | T    | M            | F    | T    | M       | %    | F     | %      |
| Otros traumatismos de regiones especificadas, de regiones no especi  | 401   | 208 | 609  | 2575       | 1103 | 3678 | 3099       | 1868 | 4967 | 1005         | 1071 | 2076 | 7080    | 34.0 | 4250  | 20.4   |
| Fracturas de otros huesos de los miembros                            | 61  | 15  | 76   | 259        | 99   | 358  | 395        | 338  | 733  | 104          | 256  | 360  | 819     | 3.9  | 708   | 3.4    |
| Luxaciones, esguinces y desgarros de regiones especificadas y de múl | 52  | 54  | 106  | 158        | 188  | 346  | 192        | 284  | 476  | 42           | 116  | 158  | 444     | 2.1  | 642   | 3.1    |
| Traumatismo intracraneal   | 25  | 19  | 44   | 102        | 69   | 171  | 188        | 140  | 328  | 95           | 134  | 229  | 410     | 2.0  | 362   | 1.7    |
| Enfermedades del apéndice  | 27  | 27  | 54   | 112        | 78   | 190  | 122        | 83   | 205  | 16           | 20   | 36   | 277     | 1.3  | 208   | 1.0    |
| Efectos de cuerpo extraño que penetra por un orificio natural        | 7   | 7   | 14   | 48         | 28   | 76   | 85         | 77   | 162  | 32           | 19   | 51   | 172     | 0.8  | 131   | 0.6    |
| Infecciones de la piel y del tejido subcutáneo                       | 6   | 9   | 15   | 37         | 28   | 65   | 98         | 57   | 155  | 36           | 22   | 58   | 177     | 0.8  | 116   | 0.6    |
| Otros trastornos de los dientes y de sus estructuras de sostén       | 2   | 3   | 5    | 31         | 47   | 78   | 49         | 63   | 112  | 12           | 15   | 27   | 94      | 0.5  | 128   | 0.6    |
| Dolor abdominal y pélvico  | 6   | 9   | 15   | 36         | 49   | 85   | 32         | 56   | 88   | 14           | 19   | 33   | 88      | 0.4  | 133   | 0.6    |
| Quemaduras y corrosiones   | 2   | 11  | 13   | 20         | 42   | 62   | 31         | 67   | 98   | 7            | 20   | 27   | 60      | 0.3  | 140   | 0.7    |
| Fractura del fémur   | 3   | 0   | 3    | 11         | 8    | 19   | 25         | 15   | 40   | 35           | 98   | 133  | 74      | 0.4  | 121   | 0.6    |
| Fractura del cráneo y de los huesos faciales                         | 13  | 3   | 16   | 56         | 18   | 74   | 56         | 23   | 79   | 13           | 12   | 25   | 138     | 0.7  | 56    | 0.3    |
| Hernia inguinal  | 1   | 0   | 1    | 9          | 3    | 12   | 33         | 35   | 68   | 62           | 31   | 93   | 105     | 0.5  | 69    | 0.3    |
| Otras hernias  | 1   | 0   | 1    | 6          | 4    | 10   | 27         | 60   | 87   | 29           | 33   | 62   | 63      | 0.3  | 97    | 0.5    |
| Colelitiasis y colecistitis  | 0   | 1   | 1    | 11         | 36   | 47   | 25         | 55   | 80   | 12           | 15   | 27   | 48      | 0.2  | 107   | 0.5    |
| Todas las demás enfermedades   | 53  | 32  | 85   | 305        | 190  | 495  | 690        | 494  | 1184 | 1405         | 343  | 1748 | 2453    | 11.8 | 1059  | 5.1    |
|  | 660   | 398 | 1058 | 3776       | 1990 | 5766 | 5147       | 3715 | 8862 | 2919         | 2224 | 5143 | 12502   | 60.0 | 8327  | 40.0   |
|  |   |     |      |            |      |      |            |      |      |              |      |      |         |      | 20829 | 100.00 |

FUENTE: EGRESOS HOSPITALARIOS  
ELABORADO: OFICINA ESTADISTICA E INFORMATICA-HNCH-2019

**Gráfico N°12.-** Principales causas, Tópico de cirugía, y sexo.



**Gráfico N°13.-** Atención de Emergencia, Tópico de Cirugía, según sexo.





## PRINCIPALES CAUSAS DE EMERGENCIAS TOPICO DE GINECO-OBSTETRICIA, SEGÚN DIAGNOSTICOS

En cuanto a las atenciones de emergencia Tópico de Gineco-Obstetricia. La primera causa fue Pesquisa prenatal y otra supervisión del embarazo con el 51.6%, con respecto al total de las atenciones. La segunda causa correspondió Otra

atención materna relacionada con el feto y con la cavidad amniótica y con posibles problemas de parto con el 9.5%, La tercera causa Otras Aborto espontáneo con el 9.5%. (Cuadro N°8.Gráfico N°14).

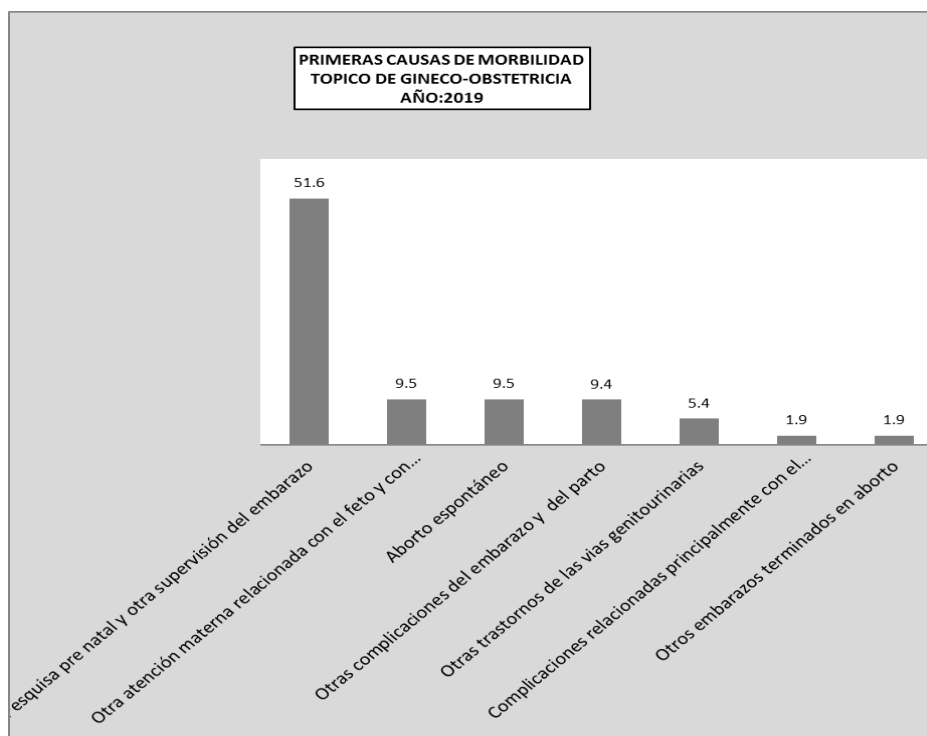
**Cuadro N°8.-** Principales causas de atención de Emergencia, Tópico de Gineco-Obstetricia.

| PRINCIPALES CAUSAS DE ATENCION POR GRUPO DE EDADES<br>TOPICO DE GINECO-OBSTETRICIA<br>AÑO:2019 |             |            |            |              |         |      |
|--|-------------|------------|------------|--------------|---------|------|
| CAUSAS   | ADOLESCENTE | JOVEN      | ADULTO     | ADULTO MAYOR | TOTALES |      |
|  | 12-17 años  | 18-29 años | 30-59 años | 60 a + años  | N°      | %    |
|  | F           | F          | F          | F            |         |      |
|  | 792         | 11522      | 6655       | 65           | 19034   | 100  |
| Pesquisa pre natal y otra supervisión del embarazo   | 420         | 6259       | 3147       | 0            | 9826    | 51.6 |
| Otra atención materna relacionada con el feto y con la cavidad amniótica y con posible         | 77          | 1160       | 578        | 0            | 1815    | 9.5  |
| Aborto espontáneo  | 57          | 1013       | 742        | 0            | 1812    | 9.5  |
| Otras complicaciones del embarazo y del parto  | 87          | 1119       | 585        | 0            | 1791    | 9.4  |
| Otras trastornos de las vías genitourinarias   | 45          | 441        | 514        | 28           | 1028    | 5.4  |
| Complicaciones relacionadas principalmente con el puerperio y otras afecciones obsté           | 19          | 223        | 117        | 0            | 359     | 1.9  |
| Otros embarazos terminados en aborto   | 12          | 203        | 143        | 0            | 358     | 1.9  |
| Otras enfermedades del sistema urinario  | 13          | 177        | 79         | 7            | 276     | 1.5  |
| Dolor abdominal y pélvico  | 5           | 128        | 86         | 2            | 221     | 1.2  |
| Otras enfermedades inflamatorias de los órganos pélvicos femeninos                             | 9           | 90         | 83         | 1            | 183     | 1.0  |
| Todas las demás enfermedades   | 48          | 709        | 581        | 27           | 1365    | 7.2  |

FUENTE: EGRESOS HOSPITALARIOS

ELABORADO: OFICINA ESTADISTICA E INFORMATICA-HNCH-2019

**Gráfico N°14.-** Principales causas, de atención de Emergencia, Tópico de Gineco-Obstetricia.



## PRINCIPALES CAUSAS DE EMERGENCIAS TOPICO DE PEDIATRIA, SEGÚN DIAGNOSTICOS

En cuanto a las atenciones de emergencia Tópico de Pediatría. El 56.0% represento al sexo masculino y el 44.0% al sexo femenino. La primera causa Otros traumatismos de regiones especificadas, de regiones no especificadas y de múltiples regiones del cuerpo con el 18.0% observándose el mayor porcentaje en el sexo masculino con el 10.0% y el sexo femenino con el 8.0%. La segunda causa correspondió a Otros

traumatismos de regiones especificadas y de múltiples regiones del cuerpo con el 12.9%, observándose el mayor porcentaje en el sexo masculino con el 7.9% y el sexo femenino con el 5.0%. La tercera causa Diarrea y gastroenteritis de presunto origen infeccioso con el 6.9% para el sexo masculino el 3.9% y para el sexo femenino el 2.9%. (Cuadro N°9.Gráfico 15-16).

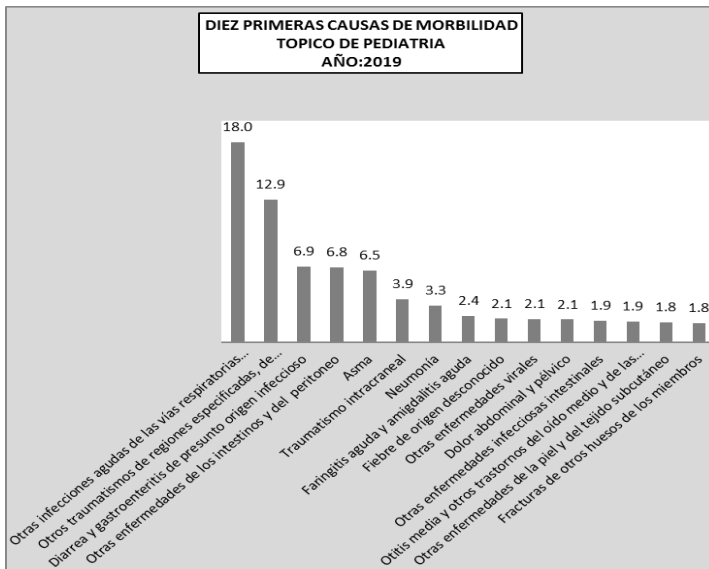
**Cuadro N°9.-** Principales causas de atención de Emergencia, Tópico de Pediatría, y sexo.

| PRINCIPALES CAUSAS DE ATENCION PORGRUPO DE EDADES<br>TOPICO DE PEDIATRIA<br>AÑO:2019 |              |              |              |            |            |             |              |             |              |             |              |               |
|--|--------------|--------------|--------------|------------|------------|-------------|--------------|-------------|--------------|-------------|--------------|---------------|
| CAUSAS   | NIÑO         |              |              |            |            |             | ADOLESCENTE  |             |              | TOTALES     |              |               |
|  | 0-11 años    |              |              | 12-17 años |            |             |              |             |              |             |              |               |
|  | M            | F            | T            | M          | F          | T           | M            | %           | F            | %           | N°           | %             |
| <b>TOTAL</b>   | <b>14928</b> | <b>11111</b> | <b>26039</b> | <b>832</b> | <b>727</b> | <b>1559</b> | <b>15760</b> | <b>56.0</b> | <b>12362</b> | <b>44.0</b> | <b>28122</b> | <b>100.00</b> |
| Otras infecciones agudas de las vías respiratorias superiores                        | 2785         | 2223         | 5008         | 35         | 26         | 61          | 2820         | 10.0        | 2249         | 8.0         | 5069         | 18.0          |
| Otros traumatismos de regiones especificadas, de regiones no especificadas y de múlt | 2005         | 1312         | 3317         | 208        | 92         | 300         | 2213         | 7.9         | 1404         | 5.0         | 3617         | 12.9          |
| Diarrea y gastroenteritis de presunto origen infeccioso                              | 1085         | 795          | 1880         | 23         | 28         | 51          | 1108         | 3.9         | 823          | 2.9         | 1931         | 6.9           |
| Otras enfermedades de los intestinos y del peritoneo                                 | 1006         | 807          | 1813         | 40         | 52         | 92          | 1046         | 3.7         | 859          | 3.1         | 1905         | 6.8           |
| Asma   | 1020         | 702          | 1722         | 67         | 34         | 101         | 1087         | 3.9         | 736          | 2.6         | 1823         | 6.5           |
| Traumatismo intracraneal   | 595          | 469          | 1064         | 20         | 9          | 29          | 615          | 2.2         | 478          | 1.7         | 1093         | 3.9           |
| Neumonía   | 511          | 418          | 929          | 3          | 4          | 7           | 514          | 1.8         | 422          | 1.5         | 936          | 3.3           |
| Faringitis aguda y amigdalitis aguda   | 365          | 290          | 655          | 14         | 11         | 25          | 379          | 1.3         | 301          | 1.1         | 680          | 2.4           |
| Fiebre de origen desconocido   | 325          | 265          | 590          | 5          | 9          | 14          | 330          | 1.2         | 274          | 1.0         | 604          | 2.1           |
| Otras enfermedades virales   | 334          | 254          | 588          | 2          | 5          | 7           | 336          | 1.2         | 259          | 0.9         | 595          | 2.1           |
| Dolor abdominal y pélvico  | 236          | 240          | 476          | 37         | 73         | 110         | 273          | 1.0         | 313          | 1.1         | 586          | 2.1           |
| Otras enfermedades infecciosas intestinales  | 267          | 261          | 528          | 7          | 12         | 19          | 274          | 1.0         | 273          | 1.0         | 547          | 1.9           |
| Otitis media y otros trastornos del oído medio y de las mastoides                    | 308          | 206          | 514          | 9          | 10         | 19          | 317          | 1.1         | 216          | 0.8         | 533          | 1.9           |
| Otras enfermedades de la piel y del tejido subcutáneo                                | 256          | 233          | 489          | 10         | 9          | 19          | 266          | 0.9         | 242          | 0.9         | 508          | 1.8           |
| Fracturas de otros huesos de los miembros  | 284          | 136          | 420          | 67         | 12         | 79          | 351          | 1.2         | 148          | 0.5         | 499          | 1.8           |
| Infecciones de la piel y del tejido subcutáneo                                       | 232          | 195          | 427          | 20         | 9          | 29          | 252          | 0.9         | 204          | 0.7         | 456          | 1.6           |
| Otras enfermedades del sistema urinario  | 81           | 302          | 383          | 4          | 21         | 25          | 85           | 0.3         | 323          | 1.1         | 408          | 1.5           |
| Bronquitis aguda y bronquiolitis aguda   | 206          | 121          | 327          | 1          | 0          | 1           | 207          | 0.7         | 121          | 0.4         | 328          | 1.2           |
| Enfermedades del apéndice  | 162          | 86           | 248          | 40         | 28         | 68          | 202          | 0.7         | 114          | 0.4         | 316          | 1.1           |
| Otras enfermedades del sistema respiratorio  | 178          | 120          | 298          | 2          | 2          | 4           | 180          | 0.6         | 122          | 0.4         | 302          | 1.1           |
| Todas las demás enfermedades   | 2687         | 2200         | 4887         | 218        | 281        | 499         | 2905         | 10.3        | 2481         | 8.8         | 5386         | 19.2          |

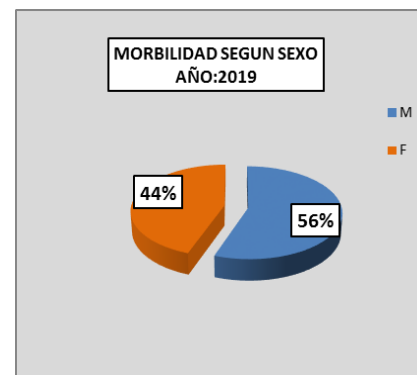
FUENTE: EGRESOS HOSPITALARIOS

ELABORADO: OFICINA ESTADISTICA E INFORMATICA-HNCH-2019

**Gráfico N°15.-** Diez primeras causas, Tópico de Pediatría, y sexo.



**Gráfico N°16.-** Atención, Tópico de Pediatría, según sexo.



## PRINCIPALES CAUSAS DE EGRESOS HOSPITALARIOS (OBSERVACION DE EMERGENCIA MEDICINA), Y SEXO

Las principales causas de egresos hospitalarios de (Observación de Emergencia Medicina), el 52.9% representa al sexo masculino y el 47.1% al sexo femenino. La primera causa Neumonía, no especificada con el 9.3% con respecto al total de las atenciones correspondiendo al 4.7% para el sexo femenino, y el 4.6% para el sexo masculino.

La segunda causa Hemorragia gastrointestinal, no especificada con el 6.9% correspondiendo el 4.5% al sexo masculino y el 2.5% al sexo femenino. La tercera causa Enfermedad renal crónica no especificada con el 5.8% correspondiendo el 3.0% al sexo masculino y el 2.9% al sexo femenino. (Cuadro N°10. Gráfico N° 17,18).

**Cuadro N°10.-** Principales causas de Egresos Hospitalarios, (Observación Emergencia Medicina), y sexo.

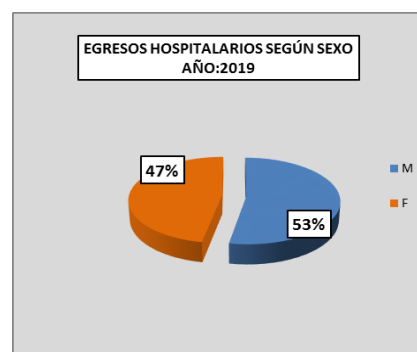
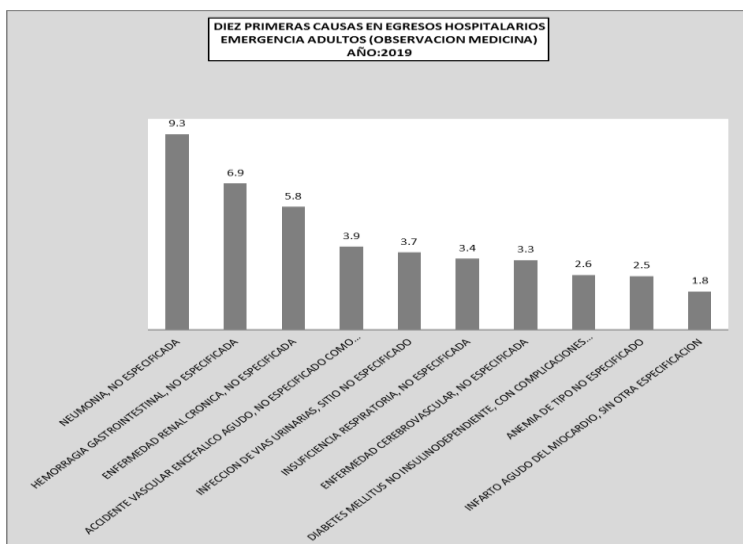
| CAUSAS   | PRINCIPALES CAUSAS EN EGRESOS HOSPITALARIOS, POR ETAPA DE VIDA<br>EMERGENCIA ADULTOS (OBSERVACION MEDICINA)<br>AÑO:2019 |    |    |                     |     |     |                      |     |      |                             |      |      | TOTALES |      |      |      |      |      |
|--|---|----|----|---------------------|-----|-----|----------------------|-----|------|-----------------------------|------|------|---------|------|------|------|------|------|
|  | ADOLESCENTE<br>12-17 años   |    |    | JOVEN<br>18-29 años |     |     | ADULTO<br>30-59 años |     |      | ADULTO MAYOR<br>60 a + años |      |      | M       | %    | F    | %    |      |      |
|  | M   | F  | T  | M                   | F   | T   | M                    | F   | T    | M                           | F    | T    | M       | %    | F    | %    |      |      |
|  | 33  | 46 | 79 | 226                 | 173 | 399 | 867                  | 618 | 1485 | 1222                        | 1255 | 2477 | 2348    | 52.9 | 2092 | 47.1 |      |      |
| NEUMONIA, NO ESPECIFICADA  | 3   | 0  | 3  | 11                  | 6   | 17  | 34                   | 27  | 61   | 155                         | 176  | 331  | 203     | 4.6  | 209  | 4.7  | 412  | 9.3  |
| HEMORRAGIA GASTROINTESTINAL, NO ESPECIFICADA                           | 2   | 2  | 4  | 19                  | 10  | 29  | 91                   | 30  | 121  | 87                          | 67   | 154  | 199     | 4.5  | 109  | 2.5  | 308  | 6.9  |
| ENFERMEDAD RENAL CRONICA, NO ESPECIFICADA                              | 1   | 1  | 2  | 13                  | 16  | 29  | 58                   | 58  | 116  | 59                          | 53   | 112  | 131     | 3.0  | 128  | 2.9  | 259  | 5.8  |
| ACCIDENTE VASCULAR ENCEFALICO AGUDO, NO ESPECIFICADO COMO HEMORR...    | 0   | 0  | 0  | 0                   | 1   | 1   | 26                   | 17  | 43   | 63                          | 68   | 131  | 89      | 2.0  | 86   | 1.9  | 175  | 3.9  |
| INFECCION DE VIAS URINARIAS, SITIO NO ESPECIFICADO                     | 0   | 1  | 1  | 2                   | 1   | 3   | 12                   | 32  | 44   | 55                          | 60   | 115  | 69      | 1.6  | 94   | 2.1  | 163  | 3.7  |
| INSUFICIENCIA RESPIRATORIA, NO ESPECIFICADA                            | 0   | 2  | 2  | 9                   | 2   | 11  | 19                   | 14  | 33   | 45                          | 59   | 104  | 73      | 1.6  | 77   | 1.7  | 150  | 3.4  |
| ENFERMEDAD CEREBROVASCULAR, NO ESPECIFICADA                            | 0   | 0  | 0  | 2                   | 0   | 2   | 22                   | 10  | 32   | 54                          | 59   | 113  | 78      | 1.8  | 69   | 1.6  | 147  | 3.3  |
| DIABETES MELLITUS NO INSULINODEPENDIENTE, CON COMPLICACIONES CIRCUL... | 0   | 0  | 0  | 2                   | 2   | 4   | 56                   | 18  | 74   | 29                          | 9    | 38   | 87      | 2.0  | 29   | 0.7  | 116  | 2.6  |
| ANEMIA DE TIPO NO ESPECIFICADO   | 0   | 2  | 2  | 5                   | 2   | 7   | 19                   | 18  | 37   | 34                          | 33   | 67   | 58      | 1.3  | 55   | 1.2  | 113  | 2.5  |
| INFARTO AGUDO DEL MIOCARDIO, SIN OTRA ESPECIFICACION                   | 0   | 0  | 0  | 1                   | 0   | 1   | 28                   | 6   | 34   | 24                          | 22   | 46   | 53      | 1.2  | 28   | 0.6  | 81   | 1.8  |
| HEMORRAGIA INTRAENCEFALICA, NO ESPECIFICADA                            | 0   | 0  | 0  | 2                   | 1   | 3   | 19                   | 6   | 25   | 21                          | 27   | 48   | 42      | 0.9  | 34   | 0.8  | 76   | 1.7  |
| OTRAS CIRROSIS DEL HIGADO Y LAS NO ESPECIFICADAS                       | 0   | 0  | 0  | 0                   | 0   | 0   | 27                   | 7   | 34   | 15                          | 17   | 32   | 42      | 0.9  | 24   | 0.5  | 66   | 1.5  |
| NEUMONITIS DEBIDA A ASPIRACION DE ALIMENTO O VOMITO                    | 1   | 1  | 2  | 5                   | 1   | 6   | 7                    | 3   | 10   | 25                          | 21   | 46   | 38      | 0.9  | 26   | 0.6  | 64   | 1.4  |
| ENFERMEDAD PULMONAR INTERSTICIAL, NO ESPECIFICADA                      | 0   | 0  | 0  | 0                   | 0   | 0   | 3                    | 8   | 11   | 16                          | 27   | 43   | 19      | 0.4  | 35   | 0.8  | 54   | 1.2  |
| FIBRILACION Y ALETEO AURICULAR, NO ESPECIFICADO                        | 0   | 0  | 0  | 1                   | 0   | 1   | 5                    | 4   | 9    | 19                          | 23   | 42   | 25      | 0.6  | 27   | 0.6  | 52   | 1.2  |
| DIABETES MELLITUS NO INSULINODEPENDIENTE, SIN MENCION DE COMPLICACI... | 0   | 0  | 0  | 0                   | 0   | 0   | 16                   | 12  | 28   | 15                          | 6    | 21   | 31      | 0.7  | 18   | 0.4  | 49   | 1.1  |
| ENFERMEDAD RENAL CRONICA, ETAPA 5                                      | 0   | 0  | 0  | 3                   | 5   | 8   | 12                   | 4   | 16   | 7                           | 17   | 24   | 22      | 0.5  | 26   | 0.6  | 48   | 1.1  |
| BRONQUIECTASIA   | 1   | 0  | 1  | 2                   | 1   | 3   | 6                    | 7   | 13   | 20                          | 9    | 29   | 29      | 0.7  | 17   | 0.4  | 46   | 1.0  |
| INSUFICIENCIA RESPIRATORIA AGUDA                                       | 0   | 0  | 0  | 1                   | 2   | 3   | 8                    | 7   | 15   | 9                           | 18   | 27   | 18      | 0.4  | 27   | 0.6  | 45   | 1.0  |
| INSUFICIENCIA CARDIACA, NO ESPECIFICADA                                | 0   | 0  | 0  | 0                   | 1   | 1   | 6                    | 3   | 9    | 16                          | 15   | 31   | 22      | 0.5  | 19   | 0.4  | 41   | 0.9  |
| Todas las demás enfermedades   | 25  | 37 | 62 | 148                 | 122 | 270 | 393                  | 327 | 720  | 454                         | 469  | 923  | 1020    | 23.0 | 955  | 21.5 | 1975 | 44.5 |

FUENTE: EGRESOS HOSPITALARIOS

ELABORADO: OFICINA ESTADISTICA E INFORMATICA-HNCH-2019

**Gráfico N° 17.-** Primeras causas, Observación de Emergencia Medicina.

**Gráfico N° 18.-** Egresos Hospitalarios, según sexo.



## PRINCIPALES CAUSAS DE EGRESOS HOSPITALARIOS (OBSERVACION DE EMERGENCIA CIRUGIA), Y SEXO

Las principales causas de egresos hospitalarios de (Observación de Emergencia Cirugía), el 49.3% representa al sexo femenino y el 50.7% al sexo masculino. La primera causa Colecistitis aguda, con el 22.4% con respecto al total de las atenciones correspondiendo al 14.1% al sexo femenino y el 8.3% al sexo masculino. La segunda

causa Otras apendicitis agudas, y las no especificadas con el 10.2% correspondiendo el 4.3% al sexo femenino y el 5.9% al sexo masculino. La tercera causa Pancreatitis biliar aguda, con el 7.3%, correspondiendo el 1.8% al sexo masculino y el 5.4% al sexo femenino. (Cuadro Nº11. Gráfico Nº 19,20).

**Cuadro Nº 11.-** Principales causas en Egresos Hospitalarios, (Observación de Emergencia Cirugía) y sexo.

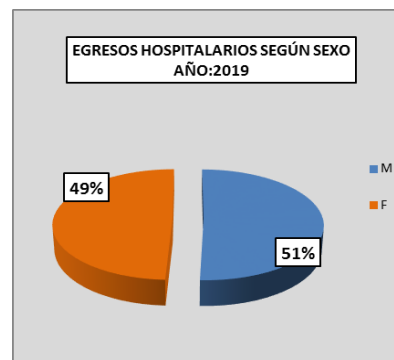
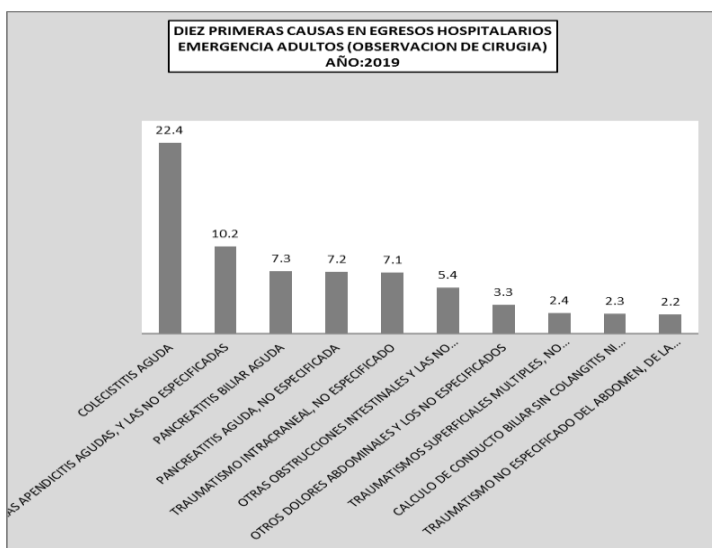
| PRINCIPALES CAUSAS EN EGRESOS HOSPITALARIOS, POR ETAPA DE VIDA<br>EMERGENCIA ADULTO ( OBSERVACION CIRUGIA)<br>AÑO:2019 |             |    |    |            |     |     |            |     |     |              |     |     |         |      |     |      |      |        |
|--|-------------|----|----|------------|-----|-----|------------|-----|-----|--------------|-----|-----|---------|------|-----|------|------|--------|
| CAUSAS   | ADOLESCENTE |    |    | JOVEN      |     |     | ADULTO     |     |     | ADULTO MAYOR |     |     | TOTALES |      |     |      |      |        |
|  | 12-17 años  |    |    | 18-29 años |     |     | 30-59 años |     |     | 60 a + años  |     |     | TOTALES |      |     |      |      |        |
|  | M           | F  | T  | M          | F   | T   | M          | F   | T   | M            | F   | T   | M       | %    | F   | %    | N°   | %      |
|  | 19          | 13 | 32 | 163        | 146 | 309 | 266        | 269 | 535 | 129          | 134 | 263 | 577     | 50.7 | 562 | 49.3 | 1139 | 100.00 |
| COLECISTITIS AGUDA   | 0           | 1  | 1  | 10         | 39  | 49  | 62         | 99  | 161 | 22           | 22  | 44  | 94      | 8.3  | 161 | 14.1 | 255  | 22.4   |
| OTRAS APENDICITIS AGUDAS, Y LAS NO ESPECIFICADA  | 7           | 7  | 14 | 33         | 20  | 53  | 24         | 16  | 40  | 3            | 6   | 9   | 67      | 5.9  | 49  | 4.3  | 116  | 10.2   |
| PANCREATITIS BILIAR AGUDA  | 0           | 0  | 0  | 2          | 17  | 19  | 13         | 39  | 52  | 6            | 6   | 12  | 21      | 1.8  | 62  | 5.4  | 83   | 7.3    |
| PANCREATITIS AGUDA, NO ESPECIFICADA  | 0           | 0  | 0  | 2          | 15  | 17  | 17         | 34  | 51  | 3            | 11  | 14  | 22      | 1.9  | 60  | 5.3  | 82   | 7.2    |
| TRAUMATISMO INTRACRANEAL, NO ESPECIFICADO  | 1           | 0  | 1  | 19         | 4   | 23  | 21         | 6   | 27  | 13           | 17  | 30  | 54      | 4.7  | 27  | 2.4  | 81   | 7.1    |
| OTRAS OBSTRUCCIONES INTESTINALES Y LAS NO ESPECIFICADAS  | 0           | 0  | 0  | 8          | 1   | 9   | 16         | 4   | 20  | 13           | 19  | 32  | 37      | 3.2  | 24  | 2.1  | 61   | 5.4    |
| OTROS DOLORES ABDOMINALES Y LOS NO ESPECIFICADOS   | 1           | 2  | 3  | 9          | 8   | 17  | 4          | 8   | 12  | 2            | 4   | 6   | 16      | 1.4  | 22  | 1.9  | 38   | 3.3    |
| TRAUMATISMOS SUPERFICIALES MULTIPLES, NO ESPECIFICADOS   | 0           | 0  | 0  | 8          | 5   | 13  | 11         | 1   | 12  | 2            | 0   | 2   | 21      | 1.8  | 6   | 0.5  | 27   | 2.4    |
| CALCULO DE CONDUCTO BILIAR SIN COLANGITIS NI CALCULOS  | 0           | 0  | 0  | 4          | 4   | 8   | 6          | 11  | 17  | 2            | 3   | 5   | 8       | 0.7  | 18  | 1.6  | 26   | 2.3    |
| TRAUMATISMO NO ESPECIFICADO DEL ABDOMEN, DE LA CABA... (Corta)   | 0           | 0  | 0  | 11         | 1   | 12  | 12         | 0   | 12  | 1            | 0   | 1   | 24      | 2.1  | 1   | 0.1  | 25   | 2.2    |
| Todas las demás enfermedades   | 10          | 3  | 13 | 61         | 32  | 93  | 80         | 51  | 131 | 62           | 46  | 108 | 213     | 18.7 | 132 | 11.6 | 345  | 30.3   |

FUENTE: EGRESOS HOSPITALARIOS

ELABORADO: OFICINA ESTADISTICA E INFORMATICA-HNCH-2019

**Gráfico Nº 19.-** Primeras causas, Observación de Emergencia Cirugía

**Gráfico Nº 20.-** Egresos Hospitalarios, Cirugía, según sexo.



## PRINCIPALES CAUSAS DE EGRESOS HOPITALARIOS (OBSERVACION DE EMERGENCIA PEDIATRICA), Y SEXO

Las principales causas de egresos hospitalarios de (Observación de Emergencia Pediátrica), el 53.7% representa al sexo masculino y el 46.3% al sexo femenino. La primera causa Asma no especificada, con el 12.0% con respecto al total de las atenciones correspondiendo al 6.5% al sexo masculino y el 5.5% al sexo femenino. La segunda

causa Gastroenteritis y colitis de origen no especificado con el 7.6%, correspondiendo el 4.0% al sexo masculino y el 3.6% al sexo femenino. La tercera causa Neumonía viral, no especificada, con el 6.5%, correspondiendo el 3.8% al sexo masculino y el 2.7% al sexo femenino. (Cuadro N°12. Gráfico N° 21,22).

**Cuadro N°12.-** Principales causas en Egresos Hospitalarios, (Observación de Emergencia Pediátrica) y sexo

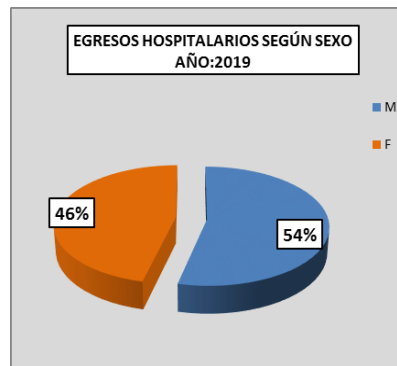
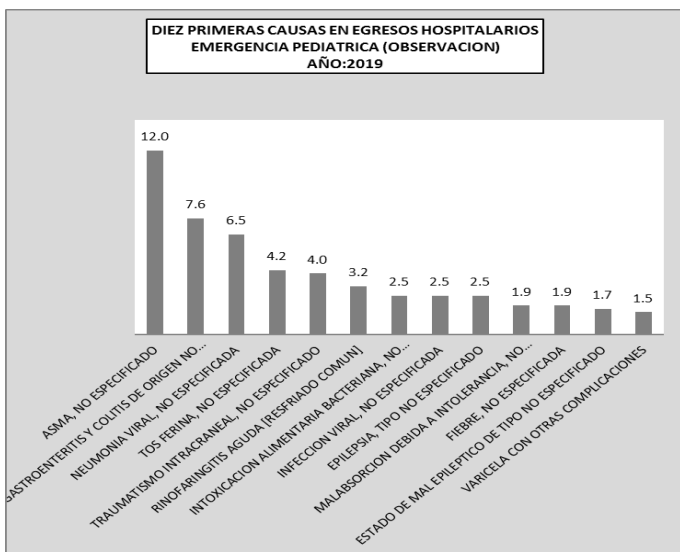
| PRINCIPALES CAUSAS EN EGRESOS HOSPITALARIOS, POR ETAPA DE VIDA EMERGENCIA PEDIATRICA (OBSERVACION) AÑO:2019 |           |    |     |             |    |    |         |      |     |      |     |      |
|---|-----------|----|-----|-------------|----|----|---------|------|-----|------|-----|------|
| CAUSAS  | NIÑO      |    |     | ADOLESCENTE |    |    | TOTALES |      |     |      |     |      |
|   | 0-11 años |    |     | 12-17 años  |    |    | M       | %    | F   | %    | N*  | %    |
|   | M         | F  | T   | M           | F  | T  | 255     | 53.7 | 220 | 46.3 | 475 | 100  |
| ASMA, NO ESPECIFICADO   | 29        | 25 | 54  | 2           | 1  | 3  | 31      | 6.5  | 26  | 5.5  | 57  | 12.0 |
| GASTROENTERITIS Y COLITIS DE ORIGEN NO ESPECIFICADO   | 18        | 16 | 34  | 1           | 1  | 2  | 19      | 4.0  | 17  | 3.6  | 36  | 7.6  |
| NEUMONIA VIRAL, NO ESPECIFICADA   | 18        | 13 | 31  | 0           | 0  | 0  | 18      | 3.8  | 13  | 2.7  | 31  | 6.5  |
| TOS FERINA, NO ESPECIFICADA   | 11        | 9  | 20  | 0           | 0  | 0  | 11      | 2.3  | 9   | 1.9  | 20  | 4.2  |
| TRAUMATISMO INTRACRANEAL, NO ESPECIFICADO   | 12        | 7  | 19  | 0           | 0  | 0  | 12      | 2.5  | 7   | 1.5  | 19  | 4.0  |
| RINOFARINGITIS AGUDA [RESFRIADO COMUN]  | 10        | 4  | 14  | 0           | 1  | 1  | 10      | 2.1  | 5   | 1.1  | 15  | 3.2  |
| INTOXICACION ALIMENTARIA BACTERIANA, NO ESPECIFICADA  | 4         | 8  | 12  | 0           | 0  | 0  | 4       | 0.8  | 8   | 1.7  | 12  | 2.5  |
| INFECCION VIRAL, NO ESPECIFICADA  | 3         | 8  | 11  | 1           | 0  | 1  | 4       | 0.8  | 8   | 1.7  | 12  | 2.5  |
| EPILEPSIA, TIPO NO ESPECIFICADO   | 10        | 2  | 12  | 0           | 0  | 0  | 10      | 2.1  | 2   | 0.4  | 12  | 2.5  |
| MALABSORCION DEBIDA A INTOLERANCIA, NO CLASIFICADA EN...  | 2         | 7  | 9   | 0           | 0  | 0  | 2       | 0.4  | 7   | 1.5  | 9   | 1.9  |
| FIEBRE, NO ESPECIFICADA   | 4         | 5  | 9   | 0           | 0  | 0  | 4       | 0.8  | 5   | 1.1  | 9   | 1.9  |
| ESTADO DE MAL EPILEPTICO DE TIPO NO ESPECIFICADO  | 4         | 3  | 7   | 1           | 0  | 1  | 5       | 1.1  | 3   | 0.6  | 8   | 1.7  |
| VARICELA CON OTRAS COMPLICACIONES   | 5         | 2  | 7   | 0           | 0  | 0  | 5       | 1.1  | 2   | 0.4  | 7   | 1.5  |
| ICTERICIA NEONATAL, NO ESPECIFICADA   | 3         | 4  | 7   | 0           | 0  | 0  | 3       | 0.6  | 4   | 0.8  | 7   | 1.5  |
| TRAUMATISMOS SUPERFICIALES MULTIPLES, NO ESPECIFICADO   | 4         | 3  | 7   | 0           | 0  | 0  | 4       | 0.8  | 3   | 0.6  | 7   | 1.5  |
| Todas las demás enfermedades  | 105       | 91 | 196 | 8           | 10 | 18 | 113     | 23.8 | 101 | 21.3 | 214 | 45.1 |

FUENTE: EGRESOS HOSPITALARIOS

ELABORADO: OFICINA ESTADISTICA E INFORMATICA-HNCH-2019

**Gráfico N° 21-** Diez primeras causas, Observación de Emergencia Pediátrica.

**Gráfico N° 22-** Egresos Hospitalarios, según sexo.



## PRINCIPALES CAUSAS EN ATENCION DE EMERGENCIA, SEGÚN ETAPA DE VIDA NIÑO Y SEXO.

Las principales causas de atención en emergencia según etapa de vida niño y sexo el 56.2% representó al sexo masculino, y el 43.8 % al sexo femenino. Como primeras causas fue Otras infecciones agudas de las vías respiratorias superiores con el 18.9%, correspondiendo 10.5% al sexo masculino y el 8.4% al sexo femenino. La segunda causa correspondió a Otros

traumatismos de regiones especificadas, de regiones especificadas con el 12.5%, correspondiendo el 7.5% al sexo masculino, y el 4.9% al sexo femenino. La tercera causa fue Diarrea y gastroenteritis de presunto origen infeccioso, con el 7.1%, correspondiendo al 4.1% al sexo masculino, y el 3.0% al sexo femenino. (Cuadro N°13. Gráfico N°23,24).

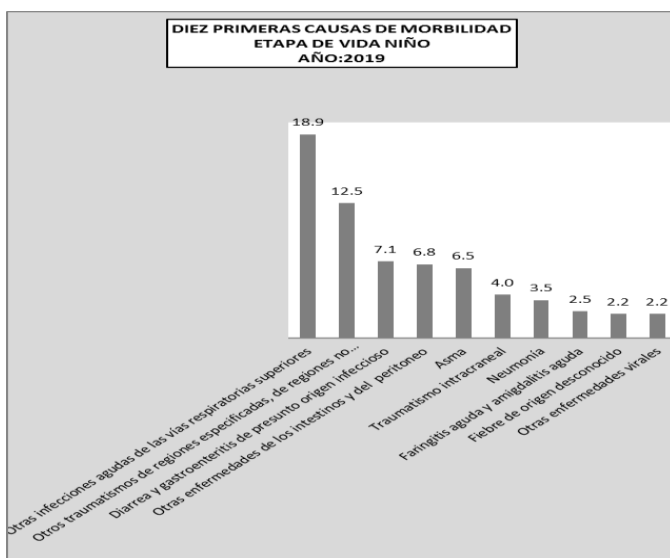
**Cuadro N° 13.- Principales causas en Atención en Emergencia, según etapa de vida niño y sexo.**

| PRINCIPALES CAUSAS DE ATENCION EN EMERGENCIA<br>ETAPA DE VIDA NIÑO<br>AÑO: 2019 |                |     |      |          |     |      |           |     |      |         |      |      |     |      |      |
|---|----------------|-----|------|----------|-----|------|-----------|-----|------|---------|------|------|-----|------|------|
| CAUSAS  | MENOR DE 1 AÑO |     |      | 1-4 AÑOS |     |      | 5-11 AÑOS |     |      | TOTALES |      |      |     |      |      |
|   | M              | F   | T    | M        | F   | T    | M         | F   | T    | M       | %    | F    | %   | N°   | %    |
| Otras infecciones agudas de las vías respiratorias superiores                   | 1312           | 980 | 2292 | 1116     | 939 | 2055 | 357       | 304 | 661  | 2785    | 10.5 | 2223 | 8.4 | 5008 | 18.9 |
| Otros traumatismos de regiones especificadas, de regiones no especificadas      | 86             | 66  | 152  | 1003     | 673 | 1676 | 916       | 573 | 1489 | 2005    | 7.5  | 1312 | 4.9 | 3317 | 12.5 |
| Diarrea y gastroenteritis de presunto origen infeccioso                         | 319            | 210 | 529  | 563      | 409 | 972  | 203       | 176 | 379  | 1085    | 4.1  | 795  | 3.0 | 1880 | 7.1  |
| Otras enfermedades de los intestinos y del peritoneo                            | 201            | 144 | 345  | 500      | 408 | 908  | 305       | 255 | 560  | 1006    | 3.8  | 807  | 3.0 | 1813 | 6.8  |
| Asma  | 21             | 14  | 35   | 359      | 258 | 617  | 640       | 430 | 1070 | 1020    | 3.8  | 702  | 2.6 | 1722 | 6.5  |
| Traumatismo intracraneal  | 165            | 138 | 303  | 295      | 247 | 542  | 135       | 84  | 219  | 595     | 2.2  | 469  | 1.8 | 1064 | 4.0  |
| Neumonía  | 304            | 210 | 514  | 171      | 170 | 341  | 36        | 38  | 74   | 511     | 1.9  | 418  | 1.6 | 929  | 3.5  |
| Faringitis aguda y amigdalitis aguda  | 60             | 46  | 106  | 186      | 143 | 329  | 119       | 101 | 220  | 365     | 1.4  | 290  | 1.1 | 655  | 2.5  |
| Fiebre de origen desconocido  | 134            | 118 | 252  | 140      | 105 | 245  | 51        | 42  | 93   | 325     | 1.2  | 265  | 1.0 | 590  | 2.2  |
| Otras enfermedades virales  | 109            | 73  | 182  | 158      | 133 | 291  | 67        | 48  | 115  | 334     | 1.3  | 254  | 1.0 | 588  | 2.2  |
| Otras enfermedades infecciosas intestinales                                     | 25             | 25  | 50   | 133      | 134 | 267  | 109       | 102 | 211  | 267     | 1.0  | 261  | 1.0 | 528  | 2.0  |
| Otitis media y otros trastornos del oído medio y de las mastoides               | 31             | 24  | 55   | 157      | 98  | 255  | 120       | 84  | 204  | 308     | 1.2  | 206  | 0.8 | 514  | 1.9  |
| Otras enfermedades de la piel y del tejido subcutáneo                           | 60             | 45  | 105  | 137      | 114 | 251  | 59        | 74  | 133  | 256     | 1.0  | 233  | 0.9 | 489  | 1.8  |
| Dolor abdominal y pélvico   | 53             | 38  | 91   | 44       | 49  | 93   | 139       | 153 | 292  | 236     | 0.9  | 240  | 0.9 | 476  | 1.8  |
| Infecciones de la piel y del tejido subcutáneo                                  | 35             | 42  | 77   | 126      | 90  | 216  | 71        | 63  | 134  | 232     | 0.9  | 195  | 0.7 | 427  | 1.6  |
| Fracturas de otros huesos de los miembros                                       | 8              | 3   | 11   | 88       | 59  | 147  | 188       | 74  | 262  | 284     | 1.1  | 136  | 0.5 | 420  | 1.6  |
| Otras enfermedades del sistema urinario   | 22             | 56  | 78   | 40       | 127 | 167  | 19        | 119 | 138  | 81      | 0.3  | 302  | 1.1 | 383  | 1.4  |
| Bronquitis aguda y bronquiolitis aguda  | 177            | 102 | 279  | 24       | 19  | 43   | 5         | 0   | 5    | 206     | 0.8  | 121  | 0.5 | 327  | 1.2  |
| Otras enfermedades del sistema respiratorio                                     | 71             | 51  | 122  | 92       | 61  | 153  | 15        | 8   | 23   | 178     | 0.7  | 120  | 0.5 | 298  | 1.1  |
| Otras afecciones originadas en el período perinatal                             | 149            | 133 | 282  | 0        | 0   | 0    | 0         | 0   | 0    | 149     | 0.6  | 133  | 0.5 | 282  | 1.1  |
| Todas las demás enfermedades  | 546            | 446 | 992  | 1113     | 898 | 2011 | 1042      | 809 | 1851 | 2701    | 10.2 | 2153 | 8.1 | 4854 | 18.3 |

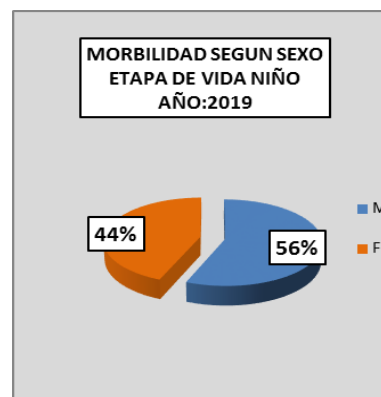
FUENTE: EGRESOS HOSPITALARIOS

ELABORADO: OFICINA ESTADISTICA E INFORMATICA-HNCH-2019

**Gráfico N° 23.-** Diez primeras causas, etapa de vida niño.



**Gráfico N°24.-** Atenciones en Emergencia, etapa de vida niño, según sexo



## PRINCIPALES CAUSAS EN ATENCION DE EMERGENCIA, SEGÚN ETAPA DE VIDA ADOLESCENTE.

Las principales causas en atención en emergencia según etapa de vida adolescente y sexo, el 57.8% representó al sexo femenino, y el 42.2% al sexo masculino. Como primera causa fue Otros traumatismos de regiones especificadas, de regiones no especificadas y de múltiples regiones con el 15.4% con respecto al total de las atenciones. Con el 10.3% para el sexo masculino y

el 5.1% para el sexo femenino. La segunda causa fue Dolor abdominal pélvico, con el 7.0% correspondiendo el 4.8% para el sexo femenino, y 2.2% para el sexo masculino. La tercera causa Otras enfermedades de los intestino y del peritoneo, con el 3.7%, para el sexo masculino con el 1.5% para el sexo femenino con el 2.2% (Cuadro N°14. Gráfico N° 25-26).

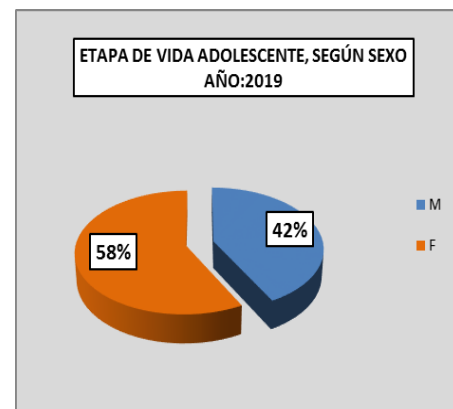
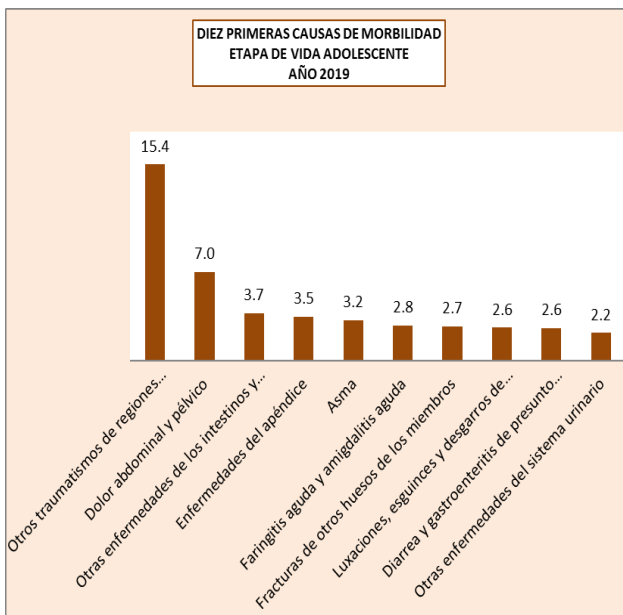
**Cuadro N°14.-** Principales causas en Atención en Emergencia etapa de vida adolescente y sexo

| PRINCIPALES CAUSAS DE ATENCION EN EMERGENCIA<br>ETAPA DE VIDA ADOLESCENTE<br>AÑO:2018 |            |      |      |       |      |      |         |      |      |      |      |        |
|---|------------|------|------|-------|------|------|---------|------|------|------|------|--------|
| CAUSAS  | 12-14 AÑOS |      |      | 15-17 |      |      | TOTALES |      |      |      |      |        |
|   | M          | F    | T    | M     | F    | T    | M       | %    | F    | %    | N°   | %      |
|   | 1279       | 1319 | 2598 | 1278  | 2179 | 3457 | 2557    | 42.2 | 3498 | 57.8 | 6055 | 100.00 |
| Otros traumatismos de regiones especificadas, de regiones no especificadas y de múlt  | 303        | 152  | 455  | 323   | 157  | 480  | 626     | 10.3 | 309  | 5.1  | 935  | 15.4   |
| Dolor abdominal y pélvico   | 69         | 129  | 198  | 65    | 160  | 225  | 134     | 2.2  | 289  | 4.8  | 423  | 7.0    |
| Otras enfermedades de los intestinos y del peritoneo                                  | 48         | 74   | 122  | 41    | 62   | 103  | 89      | 1.5  | 136  | 2.2  | 225  | 3.7    |
| Enfermedades del apéndice   | 68         | 44   | 112  | 43    | 54   | 97   | 111     | 1.8  | 98   | 1.6  | 209  | 3.5    |
| Asma  | 84         | 48   | 132  | 27    | 34   | 61   | 111     | 1.8  | 82   | 1.4  | 193  | 3.2    |
| Faringitis aguda y amigdalitis aguda  | 35         | 31   | 66   | 55    | 48   | 103  | 90      | 1.5  | 79   | 1.3  | 169  | 2.8    |
| Fracturas de otros huesos de los miembros   | 91         | 18   | 109  | 43    | 12   | 55   | 134     | 2.2  | 30   | 0.5  | 164  | 2.7    |
| Luxaciones, esguinces y desgarros de regiones especificadas y de múltiples regiones d | 37         | 25   | 62   | 44    | 51   | 95   | 81      | 1.3  | 76   | 1.3  | 157  | 2.6    |
| Diarrea y gastroenteritis de presunto origen infeccioso                               | 29         | 45   | 74   | 40    | 42   | 82   | 69      | 1.1  | 87   | 1.4  | 156  | 2.6    |
| Otras enfermedades del sistema urinario   | 8          | 44   | 52   | 4     | 76   | 80   | 12      | 0.2  | 120  | 2.0  | 132  | 2.2    |
| Gastritis y duodenitis  | 20         | 42   | 62   | 20    | 49   | 69   | 40      | 0.7  | 91   | 1.5  | 131  | 2.2    |
| Otras infecciones agudas de las vías respiratorias superiores                         | 44         | 34   | 78   | 20    | 27   | 47   | 64      | 1.1  | 61   | 1.0  | 125  | 2.1    |
| Otras enfermedades del esófago, del estómago y del duodeno                            | 18         | 22   | 40   | 29    | 52   | 81   | 47      | 0.8  | 74   | 1.2  | 121  | 2.0    |
| Migraña y otros síndromes de cefalea  | 13         | 15   | 28   | 18    | 45   | 63   | 31      | 0.5  | 60   | 1.0  | 91   | 1.5    |
| Otras enfermedades de la piel y del tejido subcutáneo                                 | 18         | 20   | 38   | 24    | 27   | 51   | 42      | 0.7  | 47   | 0.8  | 89   | 1.5    |
| Otras complicaciones del embarazo y del parto   | 0          | 8    | 8    | 0     | 79   | 79   | 0       | 0.0  | 87   | 1.4  | 87   | 1.4    |
| Trastornos neuróticos, trastornos relacionados con el estrés y trastornos somatomorf  | 6          | 20   | 26   | 17    | 42   | 59   | 23      | 0.4  | 62   | 1.0  | 85   | 1.4    |
| Otras enfermedades del sistema osteomuscular y del tejido conjuntivo                  | 14         | 15   | 29   | 27    | 27   | 54   | 41      | 0.7  | 42   | 0.7  | 83   | 1.4    |
| Infecciones de la piel y del tejido subcutáneo  | 24         | 15   | 39   | 15    | 24   | 39   | 39      | 0.6  | 39   | 0.6  | 78   | 1.3    |
| Traumatismo intracraneal  | 26         | 11   | 37   | 23    | 17   | 40   | 49      | 0.8  | 28   | 0.5  | 77   | 1.3    |
| Todas las demás enfermedades  | 324        | 507  | 831  | 400   | 1094 | 1494 | 724     | 12.0 | 1601 | 26.4 | 2325 | 38.4   |

FUENTE: EGRESOS HOSPITALARIOS

LABORADO: OFICINA ESTADISTICA E INFORMATICA-HNCH-2019

**Gráfico N° 25.-** Diez primeras causas, etapa de vida adolescente. **Gráfico N° 26.-** Diez primeras causas, etapa de vida adolescente



## PRINCIPALES CAUSAS EN ATENCION DE EMERGENCIA, SEGÚN ETAPA DE VIDA JOVEN.

Las principales atenciones en emergencia, según etapa de vida joven y sexo el 70.8% representó al sexo femenino y el 29.2% al sexo masculino. Como primera causa fue Otros traumatismos de regiones especificadas, de regiones no especificadas y de múltiples regiones con el 12.0% con el 8.3% para el sexo masculino y el 3.7% para el sexo femenino.

La segunda causa Dolor abdominal pélvico con el 5.1% correspondiendo el 3.7% para el sexo femenino, y el 1.4% para el sexo masculino. La tercera causa Otra atención materna relacionada con el feto y con la cavidad amniótica y con posible problemas del parto con el 3.6%. (Cuadro Nº 15. Gráfico Nº 27,28).

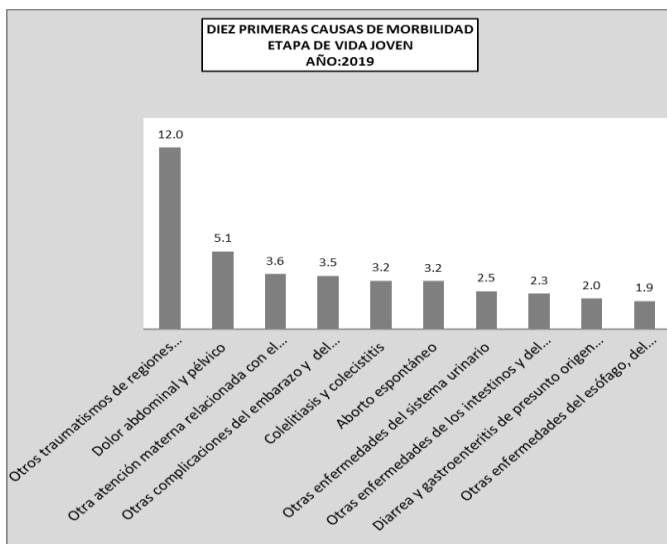
**Cuadro Nº 15.-** Principales causas en Atención en Emergencia, según etapa de vida joven y sexo

| PRINCIPALES CAUSAS DE ATENCION EN EMERGENCIA<br>ETAPA DE VIDA JOVEN<br>AÑO:2019        |            |      |      |            |       |       |         |      |       |      |       |      |
|--|------------|------|------|------------|-------|-------|---------|------|-------|------|-------|------|
| CAUSAS   | 18-19 AÑOS |      |      | 20-29 AÑOS |       |       | TOTALES |      |       |      |       |      |
|  | M          | F    | T    | M          | F     | T     | M       | %    | F     | %    | N°    | %    |
|  | 1457       | 3398 | 4855 | 7886       | 19212 | 27098 | 9343    | 29.2 | 22610 | 70.8 | 31953 | 100  |
| Otros traumatismos de regiones especificadas, de regiones no especificadas y de múlt   | 395        | 185  | 580  | 2265       | 1002  | 3267  | 2660    | 8.3  | 1187  | 3.7  | 3847  | 12.0 |
| Dolor abdominal y pélvico  | 81         | 189  | 270  | 382        | 987   | 1369  | 463     | 1.4  | 1176  | 3.7  | 1639  | 5.1  |
| Otra atención materna relacionada con el feto y con la cavidad amniótica y con posible | 0          | 158  | 158  | 0          | 1002  | 1002  | 0       | 0.0  | 1160  | 3.6  | 1160  | 3.6  |
| Otras complicaciones del embarazo y del parto  | 0          | 173  | 173  | 0          | 947   | 947   | 0       | 0.0  | 1120  | 3.5  | 1120  | 3.5  |
| Colelitiasis y colecistitis  | 11         | 79   | 90   | 161        | 765   | 926   | 172     | 0.5  | 844   | 2.6  | 1016  | 3.2  |
| Aborto espontáneo  | 0          | 139  | 139  | 0          | 874   | 874   | 0       | 0.0  | 1013  | 3.2  | 1013  | 3.2  |
| Otras enfermedades del sistema urinario  | 13         | 117  | 130  | 46         | 619   | 665   | 59      | 0.2  | 736   | 2.3  | 795   | 2.5  |
| Otras enfermedades de los intestinos y del peritoneo                                   | 49         | 87   | 136  | 249        | 362   | 611   | 298     | 0.9  | 449   | 1.4  | 747   | 2.3  |
| Diarrea y gastroenteritis de presunto origen infeccioso                                | 43         | 54   | 97   | 202        | 341   | 543   | 245     | 0.8  | 395   | 1.2  | 640   | 2.0  |
| Otras enfermedades del esófago, del estómago y del duodeno                             | 25         | 63   | 88   | 163        | 341   | 504   | 188     | 0.6  | 404   | 1.3  | 592   | 1.9  |
| Faringitis aguda y amigdalitis aguda   | 49         | 49   | 98   | 201        | 244   | 445   | 250     | 0.8  | 293   | 0.9  | 543   | 1.7  |
| Gastritis y duodenitis   | 18         | 72   | 90   | 141        | 311   | 452   | 159     | 0.5  | 383   | 1.2  | 542   | 1.7  |
| Trastornos neuróticos, trastornos relacionados con el estrés y trastornos somatomorf   | 45         | 46   | 91   | 168        | 256   | 424   | 213     | 0.7  | 302   | 0.9  | 515   | 1.6  |
| Asma   | 49         | 49   | 98   | 160        | 252   | 412   | 209     | 0.7  | 301   | 0.9  | 510   | 1.6  |
| Enfermedades del apéndice  | 55         | 48   | 103  | 203        | 204   | 407   | 258     | 0.8  | 252   | 0.8  | 510   | 1.6  |
| Migraña y otros síndromes de cefalea   | 18         | 66   | 84   | 91         | 293   | 384   | 109     | 0.3  | 359   | 1.1  | 468   | 1.5  |
| Otras trastornos de las vías genitourinarias   | 0          | 80   | 80   | 0          | 371   | 371   | 0       | 0.0  | 451   | 1.4  | 451   | 1.4  |
| Litiasis urinaria  | 20         | 34   | 54   | 178        | 194   | 372   | 198     | 0.6  | 228   | 0.7  | 426   | 1.3  |
| Fracturas de otros huesos de los miembros  | 35         | 10   | 45   | 237        | 96    | 333   | 272     | 0.9  | 106   | 0.3  | 378   | 1.2  |
| Luxaciones, esguinces y desgarros de regiones especificadas y de múltiples regiones d  | 24         | 37   | 61   | 148        | 168   | 316   | 172     | 0.5  | 205   | 0.6  | 377   | 1.2  |
| Todas las demás enfermedades   | 527        | 1663 | 2190 | 2891       | 9583  | 12474 | 3418    | 10.7 | 11246 | 35.2 | 14664 | 45.9 |

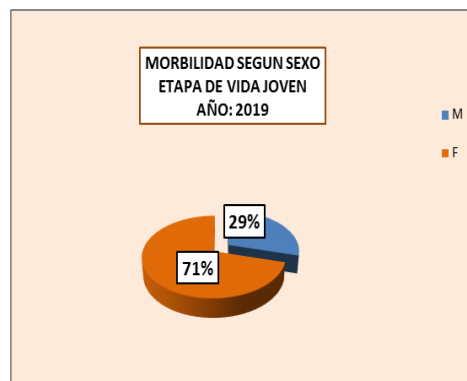
FUENTE: EGRESOS HOSPITALARIOS

ELABORADO: OFICINA ESTADISTICA E INFORMATICA-HNCH-2019

**Gráfico Nº 27.-** Diez primeras causas, etapa de vida joven.



**Gráfico Nº 28.-** Etapa de vida joven, según sexo.





## PRINCIPALES CAUSAS EN ATENCION DE EMERGENCIA, SEGÚN ETAPA DE VIDA ADULTO.

Las principales causas de atención en emergencia según etapa de vida adulto y sexo, el 62.8% representó al sexo femenino y el 37.2% al sexo masculino. La primera causa fue Otros traumatismos de regiones especificadas, de regiones no especificadas y de múltiples regiones con el 11.8% con respecto al total de las atenciones con el 7.4% para el sexo masculino y el

4.5% para el sexo femenino. La segunda causa fue Dolor abdominal pélvico con el 5.3% correspondiendo 3.5% para el sexo femenino, y el 1.8% para el sexo masculino. La tercera causa Colelitiasis y colecistitis con el 4.8%, correspondiendo el 3.3% al sexo femenino y el 1.4% para el sexo masculino. (Cuadro Nº 16. Gráfico Nº 29,30).

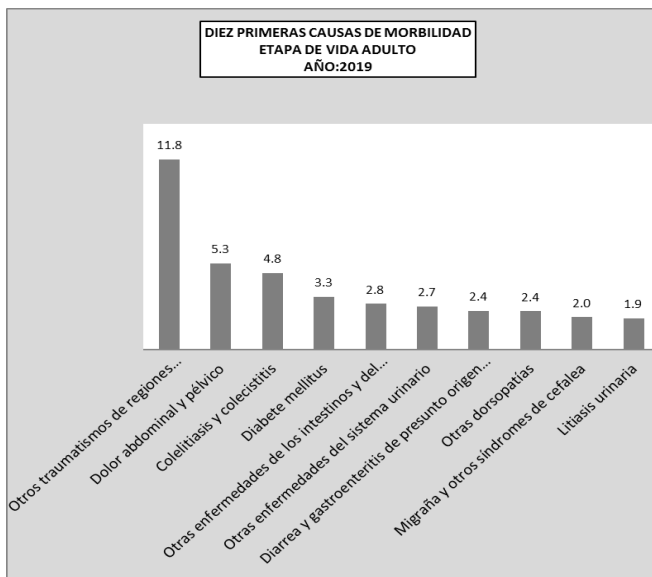
**Cuadro Nº 16.-** Principales causas en Atención en Emergencia, según etapa de vida adulto y sexo.

| PRINCIPALES CAUSAS DE ATENCION EN EMERGENCIA<br>ETAPA DE VIDA ADULTO<br>AÑO:2019     |            |       |       |            |       |       |         |      |       |      |       |      |
|--|------------|-------|-------|------------|-------|-------|---------|------|-------|------|-------|------|
| CAUSAS   | 30-44 AÑOS |       |       | 45-59 AÑOS |       |       | TOTALES |      |       |      |       |      |
|  | M          | F     | T     | M          | F     | T     | M       | %    | F     | %    | N°    | %    |
|  | 8446       | 16633 | 25079 | 7879       | 10892 | 18771 | 16325   | 37.2 | 27525 | 62.8 | 43850 | 100  |
| Otros traumatismos de regiones especificadas, de regiones no especificadas y de múlt | 1945       | 1052  | 2997  | 1279       | 904   | 2183  | 3224    | 7.4  | 1956  | 4.5  | 5180  | 11.8 |
| Dolor abdominal y pélvico  | 436        | 870   | 1306  | 354        | 683   | 1037  | 790     | 1.8  | 1553  | 3.5  | 2343  | 5.3  |
| Colelitiasis y colecistitis  | 338        | 885   | 1223  | 296        | 566   | 862   | 634     | 1.4  | 1451  | 3.3  | 2085  | 4.8  |
| Diabete mellitus   | 232        | 177   | 409   | 502        | 526   | 1028  | 734     | 1.7  | 703   | 1.6  | 1437  | 3.3  |
| Otras enfermedades de los intestinos ydel peritoneo                                  | 264        | 389   | 653   | 244        | 339   | 583   | 508     | 1.2  | 728   | 1.7  | 1236  | 2.8  |
| Otras enfermedades del sistema urinario  | 43         | 561   | 604   | 61         | 504   | 565   | 104     | 0.2  | 1065  | 2.4  | 1169  | 2.7  |
| Diarrea y gastroenteritis de presunto origen infeccioso                              | 246        | 304   | 550   | 188        | 313   | 501   | 434     | 1.0  | 617   | 1.4  | 1051  | 2.4  |
| Otras dorsopatias  | 195        | 328   | 523   | 197        | 318   | 515   | 392     | 0.9  | 646   | 1.5  | 1038  | 2.4  |
| Migraña y otros síndromes de cefalea   | 92         | 434   | 526   | 71         | 274   | 345   | 163     | 0.4  | 708   | 1.6  | 871   | 2.0  |
| Litiasis urinaria  | 260        | 229   | 489   | 160        | 195   | 355   | 420     | 1.0  | 424   | 1.0  | 844   | 1.9  |
| Otras enfermedades del esófago, del estómago y del duodeno                           | 181        | 279   | 460   | 144        | 238   | 382   | 325     | 0.7  | 517   | 1.2  | 842   | 1.9  |
| Trastornos neuróticos, trastornos relacionados con el estrés y trastornos somatomorl | 175        | 287   | 462   | 117        | 230   | 347   | 292     | 0.7  | 517   | 1.2  | 809   | 1.8  |
| Fracturas de otros huesos de los miembros  | 255        | 141   | 396   | 167        | 231   | 398   | 422     | 1.0  | 372   | 0.8  | 794   | 1.8  |
| Aborto espontáneo  | 0          | 729   | 729   | 0          | 14    | 14    | 0       | 0.0  | 743   | 1.7  | 743   | 1.7  |
| Asma   | 94         | 280   | 374   | 75         | 258   | 333   | 169     | 0.4  | 538   | 1.2  | 707   | 1.6  |
| Gastritis y duodenitis   | 162        | 256   | 418   | 85         | 174   | 259   | 247     | 0.6  | 430   | 1.0  | 677   | 1.5  |
| Otras enfermedades del sisitema osteomuscular y del tejido conjuntivo                | 146        | 185   | 331   | 134        | 207   | 341   | 280     | 0.6  | 392   | 0.9  | 672   | 1.5  |
| Infecciones de la piel y del tejido subcutáneo                                       | 172        | 103   | 275   | 171        | 185   | 356   | 343     | 0.8  | 288   | 0.7  | 631   | 1.4  |
| Faringitis aguda y amigdalitis aguda   | 131        | 183   | 314   | 97         | 182   | 279   | 228     | 0.5  | 365   | 0.8  | 593   | 1.4  |
| Otras complicaciones del embarazo y del parto  | 0          | 580   | 580   | 0          | 5     | 5     | 0       | 0.0  | 585   | 1.3  | 585   | 1.3  |
| Todas las demás enfermedades   | 3079       | 8381  | 11460 | 3537       | 4546  | 8083  | 6616    | 15.1 | 12927 | 29.5 | 19543 | 44.6 |

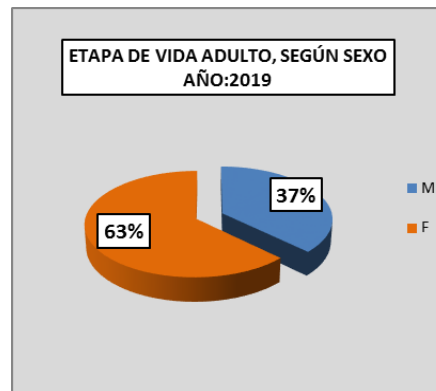
FUENTE: EGRESOS HOSPITALARIOS

ELABORADO: OFICINA ESTADISTICA E INFORMATICA-HNCH-2019

**Gráfico Nº 29.-** Diez primeras causas, etapa de vida adulto



**Gráfico Nº 30.-** Etapa de vida adulto, según sexo.



## PRINCIPALES CAUSAS EN ATENCION DE EMERGENCIA, SEGÚN ETAPA DE VIDA ADULTO MAYOR.

Las principales causas de Atenciones en Emergencia, según etapa de vida adulto mayor y sexo el 54.9% representó al sexo femenino y el 45.1% al sexo masculino. La primera casusa Otros traumatismos de regiones especificadas, de regiones no especificadas y de múltiples regiones con el 9.3% con respecto al total de las atenciones correspondiendo el 4.5% al sexo masculino, y el

4.9% al sexo femenino. La segunda causa Diabetes Mellitus con el 4.6%, correspondiendo el 2.5% para el sexo femenino y el 2.1% al sexo masculino. La tercera causa Hipertensión esencial primaria con el 3.8%, correspondiendo el 2.5% para el sexo femenino, y el 1.3% para el sexo masculino. (Cuadro N°17. Gráfico N° 31,32).

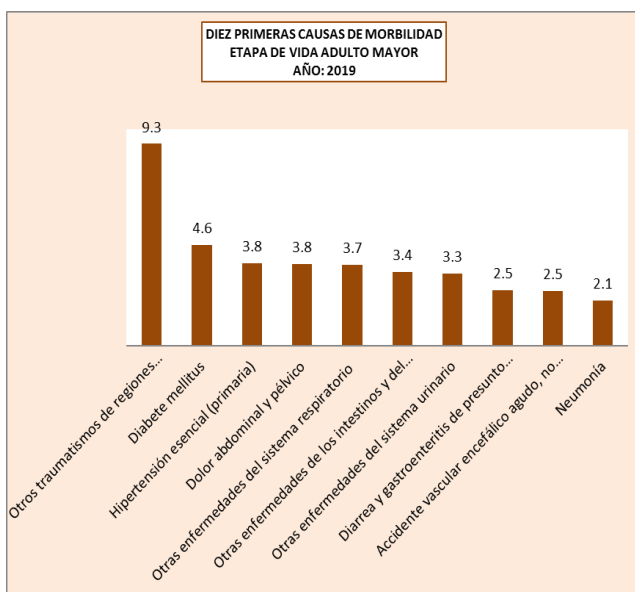
**Cuadro N° 17.-** Principales Atenciones en Emergencia, según etapa de vida adulto mayor y sexo.

| PRINCIPALES CAUSAS DE ATENCION EN EMERGENCIA<br>ETAPA DE VIDA ADULTO MAYOR<br>AÑO:2019 |            |      |      |               |      |       |         |      |       |      |       |      |
|--|------------|------|------|---------------|------|-------|---------|------|-------|------|-------|------|
| CAUSAS   | 60-64 AÑOS |      |      | 65 A MAS AÑOS |      |       | TOTALES |      |       |      |       |      |
|  | M          | F    | T    | M             | F    | T     | M       | %    | F     | %    | N°    | %    |
|  | 2530       | 3166 | 5696 | 7881          | 9530 | 17411 | 10411   | 45.1 | 12696 | 54.9 | 23107 | 100  |
| Otros traumatismos de regiones especificadas, de regiones no especificadas y de múlt   | 302        | 260  | 562  | 730           | 863  | 1593  | 1032    | 4.5  | 1123  | 4.9  | 2155  | 9.3  |
| Diabete mellitus   | 163        | 199  | 362  | 328           | 384  | 712   | 491     | 2.1  | 583   | 2.5  | 1074  | 4.6  |
| Hipertensión esencial (primaria)   | 68         | 120  | 188  | 236           | 454  | 690   | 304     | 1.3  | 574   | 2.5  | 878   | 3.8  |
| Dolor abdominal y pélvico  | 89         | 160  | 249  | 223           | 396  | 619   | 312     | 1.4  | 556   | 2.4  | 868   | 3.8  |
| Otras enfermedades del sistema respiratorio  | 63         | 76   | 139  | 335           | 386  | 721   | 398     | 1.7  | 462   | 2.0  | 860   | 3.7  |
| Otras enfermedades de los intestinos y del peritoneo                                   | 77         | 119  | 196  | 245           | 348  | 593   | 322     | 1.4  | 467   | 2.0  | 789   | 3.4  |
| Otras enfermedades del sistema urinario  | 30         | 132  | 162  | 175           | 429  | 604   | 205     | 0.9  | 561   | 2.4  | 766   | 3.3  |
| Diarrea y gastroenteritis de presunto origen infeccioso                                | 59         | 91   | 150  | 159           | 280  | 439   | 218     | 0.9  | 371   | 1.6  | 589   | 2.5  |
| Accidente vascular encefálico agudo, no especificado como hemorrágico o isquémico      | 52         | 35   | 87   | 242           | 252  | 494   | 294     | 1.3  | 287   | 1.2  | 581   | 2.5  |
| Neumonía   | 23         | 34   | 57   | 187           | 237  | 424   | 210     | 0.9  | 271   | 1.2  | 481   | 2.1  |
| Colelitiasis y colecistitis  | 54         | 110  | 164  | 103           | 207  | 310   | 157     | 0.7  | 317   | 1.4  | 474   | 2.1  |
| Otras dorsopatias  | 51         | 80   | 131  | 155           | 186  | 341   | 206     | 0.9  | 266   | 1.2  | 472   | 2.0  |
| Insuficiencia renal  | 87         | 75   | 162  | 159           | 136  | 295   | 246     | 1.1  | 211   | 0.9  | 457   | 2.0  |
| Fracturas de otros huesos de los miembros  | 37         | 66   | 103  | 76            | 205  | 281   | 113     | 0.5  | 271   | 1.2  | 384   | 1.7  |
| Asma   | 69         | 80   | 149  | 94            | 135  | 229   | 163     | 0.7  | 215   | 0.9  | 378   | 1.6  |
| Septicemia   | 23         | 28   | 51   | 152           | 163  | 315   | 175     | 0.8  | 191   | 0.8  | 366   | 1.6  |
| Otras enfermedades del oído y de la apósis mastoides                                   | 34         | 54   | 88   | 98            | 170  | 268   | 132     | 0.6  | 224   | 1.0  | 356   | 1.5  |
| Otras enfermedades del sistema digestivo   | 29         | 41   | 70   | 133           | 146  | 279   | 162     | 0.7  | 187   | 0.8  | 349   | 1.5  |
| Otras enfermedades del esófago, del estómago y del duodeno                             | 49         | 63   | 112  | 92            | 141  | 233   | 141     | 0.6  | 204   | 0.9  | 345   | 1.5  |
| Infecciones de la piel y del tejido subcutáneo   | 49         | 35   | 84   | 122           | 126  | 248   | 171     | 0.7  | 161   | 0.7  | 332   | 1.4  |
| Todas las demás enfermedades   | 1122       | 1308 | 2430 | 3837          | 3886 | 7723  | 4959    | 21.5 | 5194  | 22.5 | 10153 | 43.9 |

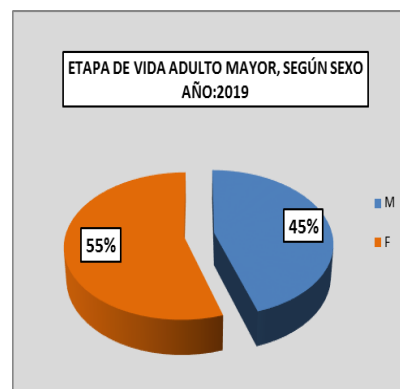
FUENTE: EGRESOS HOSPITALARIOS

ELABORADO: OFICINA ESTADISTICA E INFORMATICA-HNCH-2019

**Gráfico N° 31.-** Diez primeras causas, etapa de vida adulto mayor.



**Gráfico N° 32.-** Etapa de vida adulto mayor, según sexo.



## ATENCIONES DE EMERGENCIA POR LUGAR DE PROCEDENCIA

La mayor demanda de atención, según lugar de procedencia y sexo, fueron los distritos del cono Norte, San Martín de Porres con el 33.4% correspondiendo al sexo femenino el 20.1% y el 13.4% al sexo masculino. El distrito de Independencia con el 14.8%, correspondiendo el 8.8% al sexo femenino y el 6.0% al sexo masculino.

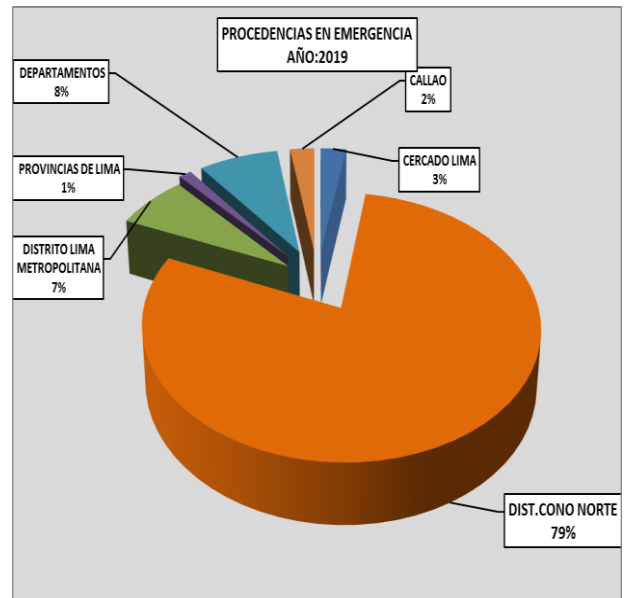
El distrito de los Olivos con el 13.8%, correspondiendo el 8.5% al sexo femenino y el 5.3% al sexo masculino. Asimismo, se observó en Lima Metropolitana el 7.0% del total de las atenciones con el 4.0% para el sexo femenino y el 3.1% para el sexo masculino (Cuadro N°18. Gráfico N°33).

**Cuadro N° 18.-** Atenciones en Emergencia, según lugar de procedencia y sexo.

**Gráfico N°33.-** Atenciones en Emergencia, según lugar de procedencia

| ATENCIONES EN TÓPICO DE EMERGENCIA, SEGÚN LUGAR DE PROCEDENCIA Y SEXO |                         |                      |                        |        |        |      |     |
|---|-------------------------|----------------------|------------------------|--------|--------|------|-----|
| AÑO: 2019   |                         |                      |                        |        |        |      |     |
| DISTRITOS   |                         | F                    | M                      | TOTAL  | %      |      |     |
|   |                         | 77964                | 53565                  | 131529 | 100.0  |      |     |
| LIMA  | CERCADO                 | LIMA                 | 1877                   | 1466   | 3343   | 2.5  |     |
|   | DISTRITOS CONO NORTE    |                      | 61972                  | 41912  | 103884 | 79.0 |     |
|   | CONO NORTE              | SAN MARTIN DE PORRES | 26372                  | 17601  | 43973  | 33.4 |     |
|   |                         | INDEPENDENCIA        | 11510                  | 7900   | 19410  | 14.8 |     |
|   |                         | LOS OLIVOS           | 11176                  | 7023   | 18199  | 13.8 |     |
|   |                         | RIMAC                | 6487                   | 4608   | 11095  | 8.4  |     |
|   |                         | COMAS                | 3316                   | 2472   | 5788   | 4.4  |     |
|   |                         | PUNTE PIEDRA         | 1836                   | 1343   | 3179   | 2.4  |     |
|   |                         | CARABAYLLO           | 1083                   | 806    | 1889   | 1.4  |     |
|   |                         | ANCON                | 192                    | 159    | 351    | 0.3  |     |
|   |                         | METROPOLITANA        |                        | 5200   | 4021   | 9221 | 7.0 |
|   |                         |                      | SAN JUAN DE LURIGANCHO | 1142   | 902    | 2044 | 1.6 |
|   |                         |                      | LA VICTORIA            | 331    | 340    | 671  | 0.5 |
|   |                         |                      | JESUS MARIA            | 288    | 227    | 515  | 0.4 |
|   |                         |                      | BREÑA                  | 297    | 211    | 508  | 0.4 |
|   |                         |                      | ATE                    | 272    | 192    | 464  | 0.4 |
|   |                         |                      | EL AGUSTINO            | 240    | 175    | 415  | 0.3 |
|   |                         |                      | LINCE                  | 208    | 191    | 399  | 0.3 |
|   |                         |                      | SAN MIGUEL             | 221    | 145    | 366  | 0.3 |
|   |                         |                      | SANTIAGO DE SURCO      | 205    | 145    | 350  | 0.3 |
|   |                         |                      | SANTA ANITA            | 221    | 127    | 348  | 0.3 |
|   | SAN JUAN DE MIRAFLORES  |                      | 168                    | 161    | 329    | 0.3  |     |
|   | CHORRILLOS              |                      | 189                    | 122    | 311    | 0.2  |     |
|   | VILLA EL SALVADOR       |                      | 159                    | 126    | 285    | 0.2  |     |
|   | PUEBLO LIBRE            |                      | 168                    | 99     | 267    | 0.2  |     |
|   | MIRAFLORES              | 128                  | 108                    | 236    | 0.2    |      |     |
|   | MAGDALENA DEL MAR       | 136                  | 97                     | 233    | 0.2    |      |     |
|   | VILLA MARIA DEL TRIUNFO | 111                  | 108                    | 219    | 0.2    |      |     |
|   | SURQUILLO               | 121                  | 72                     | 193    | 0.1    |      |     |
|   | SAN BORJA               | 102                  | 76                     | 178    | 0.1    |      |     |
|   | LURIGANCHO              | 79                   | 60                     | 139    | 0.1    |      |     |
|   | LA MOLINA               | 70                   | 64                     | 134    | 0.1    |      |     |
|   | OTROS                   | 344                  | 273                    | 617    | 0.5    |      |     |
| PROVINCIAS  |                         | 905                  | 742                    | 1647   | 1.3    |      |     |
| PROVINCIAS  | HUARAL                  | 281                  | 220                    | 501    | 0.4    |      |     |
|   | HUALAURA                | 175                  | 151                    | 326    | 0.2    |      |     |
|   | BARRANCA                | 138                  | 98                     | 236    | 0.2    |      |     |
|   | CAÑETE                  | 120                  | 89                     | 209    | 0.2    |      |     |
|   | HUAROCHIRI              | 77                   | 65                     | 142    | 0.11   |      |     |
|   | OTROS                   | 114                  | 119                    | 233    | 0.18   |      |     |
| PROVINCIAS  | CALLAO                  | 1751                 | 1395                   | 3146   | 2.4    |      |     |
| CALLAO  | CALLAO                  | 961                  | 783                    | 1744   | 1.3    |      |     |
|   | VENTANILLA              | 561                  | 455                    | 1016   | 0.8    |      |     |
|   | OTROS                   | 229                  | 157                    | 386    | 0.3    |      |     |
| DEPARTAMENTOS   |                         | 6259                 | 4029                   | 10288  | 7.8    |      |     |
| DEPARTAMENTOS   | ANCASH                  | 1099                 | 757                    | 1856   | 1.4    |      |     |
|   | CAJAMARCA               | 592                  | 351                    | 943    | 0.7    |      |     |
|   | LAMBAYEQUE              | 469                  | 333                    | 802    | 0.6    |      |     |
|   | LORETO                  | 564                  | 235                    | 799    | 0.6    |      |     |
|   | PIURA                   | 475                  | 279                    | 754    | 0.6    |      |     |
|   | HUANUCO                 | 448                  | 268                    | 716    | 0.5    |      |     |
|   | JUNIN                   | 397                  | 275                    | 672    | 0.5    |      |     |
|   | LA LIBERTAD             | 335                  | 244                    | 579    | 0.4    |      |     |
|   | SAN MARTIN              | 352                  | 204                    | 556    | 0.4    |      |     |
|   | ICA                     | 203                  | 149                    | 352    | 0.3    |      |     |
|   | AMAZONAS                | 192                  | 141                    | 333    | 0.3    |      |     |
|   | AYACUCHO                | 189                  | 124                    | 313    | 0.2    |      |     |
|   | UCAYALI                 | 170                  | 82                     | 252    | 0.2    |      |     |
|   | APURIMAC                | 155                  | 88                     | 243    | 0.2    |      |     |
| OTROS   | 619                     | 499                  | 1118                   | 0.9    |        |      |     |

FUENTE: FICHAS DE EMERGENCIA  
ELABORADO: OFICINA ESTADISTICA E INFORMATICA-HNCH-2019



## ATENCIONES DE TOPICO DE EMERGENCIA MEDICINA POR LUGAR DE PROCEDENCIA

La mayor demanda de atención, según lugar de procedencia y sexo, en tópicos de Medicina, fueron los distritos del cono Norte, San Martín de Porres con el 32.1%, correspondiendo al sexo femenino el 20.0% y el 12.1% al sexo masculino. El distrito de Independencia con el 13.8%, correspondiendo el 8.6% al sexo femenino y el 5.2% al sexo masculino.

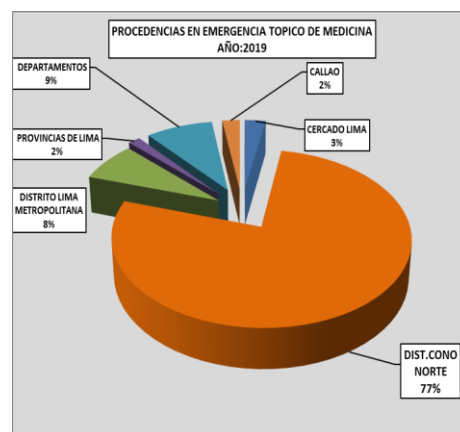
El distrito de Los Olivos con el 12.1%, correspondiendo el 7.5% al sexo femenino y el 4.7% al sexo masculino. Asimismo, se observó en Lima Metropolitana el 7.6% del total de las atenciones con el 4.1% para el sexo femenino y el 3.0% para el sexo masculino- (Cuadro N°19. Gráfico N°34).

**Cuadro N° 19.-** Atenciones en Tópico Medicina, según lugar de procedencia y sexo.

| ATENCIONES EN TÓPICO DE MEDICINA, SEGÚN LUGAR DE PROCEDENCIA Y SEXO |                         |        |       |       |       |     |
|---|-------------------------|--------|-------|-------|-------|-----|
| AÑO: 2019   |                         |        |       |       |       |     |
| DISTRITOS   |                         | F      | M     | TOTAL | %     |     |
|   |                         | 37410  | 24288 | 61698 | 100.0 |     |
| CERCADO   | LIMA                    | 930    | 750   | 1680  | 2.7   |     |
|   | DISTRITOS CONO NORTE    | 29372  | 18268 | 47640 | 77.2  |     |
| LIMA  | SAN MARTIN DE PORRES    | 12358  | 7456  | 19814 | 32.1  |     |
|   | INDEPENDENCIA           | 5303   | 3216  | 8519  | 13.8  |     |
|   | LOS OLIVOS              | 4621   | 2873  | 7494  | 12.1  |     |
|   | RIMAC                   | 3593   | 2341  | 5934  | 9.6   |     |
|   | COMAS                   | 1864   | 1268  | 3132  | 5.1   |     |
|   | PUNTE PIEDRA            | 941    | 623   | 1564  | 2.5   |     |
|   | CARABAYLLO              | 576    | 401   | 977   | 1.6   |     |
|   | ANCON                   | 116    | 90    | 206   | 0.3   |     |
|   | METROPOLITANA           |        | 2627  | 2049  | 4676  | 7.6 |
|   | SAN JUAN DE LURIGANCHO  | 566    | 479   | 1045  | 1.7   |     |
|   | LA VICTORIA             | 167    | 187   | 354   | 0.6   |     |
|   | JESUS MARIA             | 155    | 124   | 279   | 0.5   |     |
|   | BREÑA                   | 160    | 115   | 275   | 0.4   |     |
|   | ATE                     | 143    | 98    | 241   | 0.4   |     |
|   | LINCE                   | 120    | 81    | 201   | 0.3   |     |
|   | SAN MIGUEL              | 123    | 68    | 191   | 0.3   |     |
|   | EL AGUSTINO             | 108    | 82    | 190   | 0.3   |     |
|   | SAN JUAN DE MIRAFLORES  | 91     | 93    | 184   | 0.3   |     |
|   | CHORRILLOS              | 104    | 61    | 165   | 0.3   |     |
|   | SANTIAGO DE SURCO       | 89     | 67    | 156   | 0.3   |     |
|   | SANTA ANITA             | 96     | 56    | 152   | 0.2   |     |
|   | PUEBLO LIBRE            | 95     | 48    | 143   | 0.2   |     |
|   | MIRAFLORES              | 68     | 70    | 138   | 0.2   |     |
|   | VILLA EL SALVADOR       | 73     | 53    | 126   | 0.2   |     |
|   | VILLA MARIA DEL TRIUNFO | 60     | 49    | 109   | 0.2   |     |
|   | MAGDALENA DEL MAR       | 64     | 44    | 108   | 0.2   |     |
|   | SAN BORJA               | 57     | 47    | 104   | 0.2   |     |
|   | SURQUILLO               | 54     | 40    | 94    | 0.2   |     |
|   | LURIGANCHO              | 35     | 31    | 66    | 0.1   |     |
|   | SAN ISIDRO              | 31     | 28    | 59    | 0.1   |     |
|   | OTROS                   | 168    | 128   | 296   | 0.5   |     |
|   | PROVINCIAS              |        | 562   | 414   | 976   | 1.6 |
|   | PROVINCIAS              | HUARAL | 179   | 117   | 296   | 0.5 |
| HUALURA   |                         | 118    | 68    | 186   | 0.3   |     |
| BARRANCA  |                         | 84     | 59    | 143   | 0.2   |     |
| CAÑETE  |                         | 70     | 59    | 129   | 0.2   |     |
| HUAROCHIRI  |                         | 47     | 36    | 83    | 0.13  |     |
| OTROS   |                         | 64     | 75    | 139   | 0.23  |     |
| PROVINCIAS  | CALLAO                  | 781    | 614   | 1395  | 2.3   |     |
| CALLAO  | CALLAO                  | 420    | 343   | 763   | 1.2   |     |
|   | VENTANILLA              | 242    | 199   | 441   | 0.7   |     |
|   | OTROS                   | 119    | 72    | 191   | 0.3   |     |
| DEPARTAMENTOS   |                         | 3138   | 2193  | 5331  | 8.6   |     |
| DEPARTAMENTOS   | ANCASH                  | 594    | 429   | 1023  | 1.7   |     |
|   | CAJAMARCA               | 277    | 203   | 480   | 0.8   |     |
|   | LORETO                  | 256    | 120   | 376   | 0.61  |     |
|   | HUANUCO                 | 228    | 139   | 367   | 0.59  |     |
|   | PIURA                   | 220    | 144   | 364   | 0.59  |     |
|   | JUNIN                   | 214    | 148   | 362   | 0.59  |     |
|   | LAMBAYEQUE              | 205    | 141   | 346   | 0.56  |     |
|   | LA LIBERTAD             | 159    | 156   | 315   | 0.51  |     |
|   | SAN MARTIN              | 171    | 101   | 272   | 0.44  |     |
|   | ICA                     | 123    | 99    | 222   | 0.36  |     |
|   | AMAZONAS                | 100    | 80    | 180   | 0.29  |     |
|   | AYACUCHO                | 104    | 66    | 170   | 0.28  |     |
|   | APURIMAC                | 84     | 52    | 136   | 0.22  |     |
|   | AREQUIPA                | 70     | 56    | 126   | 0.20  |     |
| OTROS   | 333                     | 259    | 592   | 0.96  |       |     |

FUENTE: FICHAS DE EMERGENCIA  
ELABORADO: OFICINA ESTADISTICA E INFORMATICA-HNCH-2019

**Gráfico N°34.-** Atenciones en Tópico de Medicina, según Lugar de procedencia



## ATENCIONES DE TÓPICO DE EMERGENCIA CIRUGIA POR LUGAR DE PROCEDENCIA

La mayor demanda de atención, según lugar de procedencia y sexo, en tópicos de Cirugía, fueron los distritos del cono Norte, San Martín de Porres con el 31.6% correspondiendo al sexo femenino el 12.8% y el 18.8% al sexo masculino. El distrito de Independencia con el 13.6%, correspondiendo el 5.5% al sexo femenino y el 8.0% al sexo masculino.

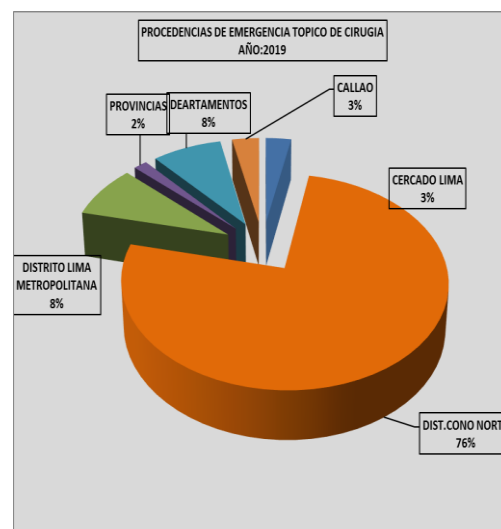
El distrito de los Olivos con el 12.2%, correspondiendo el 5.1% al sexo femenino y el 7.1% al sexo masculino. Asimismo, se observó en Lima Metropolitana el 8.4% del total de las atenciones con el 3.3% para el sexo femenino y el 5.0% para el sexo masculino- (Cuadro N°20. Gráfico N°35).

**Cuadro N° 20.-** Atenciones en Tópico de Cirugía, según lugar de procedencia y sexo

| ATENCIONES EN TÓPICO DE CIRUGIA, SEGÚN LUGAR DE PROCEDENCIA Y SEXO |                         |                      |                        |       |       |       |     |
|--|-------------------------|----------------------|------------------------|-------|-------|-------|-----|
| AÑO: 2019  |                         |                      |                        |       |       |       |     |
|  |                         | DISTRITOS            | F                      | M     | TOTAL | %     |     |
|  |                         |                      | 8327                   | 12502 | 20829 | 100.0 |     |
| LIMA   | CERCADO                 | LIMA                 | 241                    | 384   | 625   | 3.0   |     |
|  |                         | DISTRITOS CONO NORTE | 6406                   | 9364  | 15770 | 75.7  |     |
|  | CONO NORTE              | SAN MARTIN DE PORRES | 2670                   | 3916  | 6586  | 31.6  |     |
|  |                         | INDEPENDENCIA        | 1156                   | 1672  | 2828  | 13.6  |     |
|  |                         | LOS OLIVOS           | 1052                   | 1483  | 2535  | 12.2  |     |
|  |                         | RIMAC                | 861                    | 1259  | 2120  | 10.2  |     |
|  |                         | COMAS                | 345                    | 518   | 863   | 4.1   |     |
|  |                         | PUNTE PIEDRA         | 175                    | 303   | 478   | 2.3   |     |
|  |                         | CARABAYLLO           | 124                    | 181   | 305   | 1.5   |     |
|  |                         | ANCON                | 23                     | 32    | 55    | 0.3   |     |
|  |                         | METROPOLITANA        | 697                    | 1044  | 1741  | 8.4   |     |
|  |                         | PROVINCIAS           | SAN JUAN DE LURIGANCHO | 139   | 216   | 355   | 1.7 |
|  |                         |                      | LA VICTORIA            | 39    | 83    | 122   | 0.6 |
|  |                         |                      | BREÑA                  | 47    | 67    | 114   | 0.5 |
|  |                         |                      | LINCE                  | 34    | 75    | 109   | 0.5 |
|  |                         |                      | JESUS MARIA            | 60    | 44    | 104   | 0.5 |
|  | ATE                     |                      | 29                     | 55    | 84    | 0.4   |     |
|  | SAN MIGUEL              |                      | 36                     | 39    | 75    | 0.4   |     |
|  | SANTIAGO DE SURCO       |                      | 31                     | 41    | 72    | 0.3   |     |
|  | EL AGUSTINO             |                      | 28                     | 42    | 70    | 0.3   |     |
|  | VILLA EL SALVADOR       |                      | 26                     | 44    | 70    | 0.3   |     |
|  | SANTA ANITA             |                      | 22                     | 30    | 52    | 0.2   |     |
|  | MAGDALENA DEL MAR       |                      | 24                     | 26    | 50    | 0.2   |     |
|  | MIRAFLORES              |                      | 24                     | 26    | 50    | 0.2   |     |
|  | CHORRILLOS              |                      | 21                     | 28    | 49    | 0.2   |     |
|  | PUEBLO LIBRE            |                      | 20                     | 27    | 47    | 0.2   |     |
|  | SAN JUAN DE MIRAFLORES  |                      | 15                     | 32    | 47    | 0.2   |     |
|  | VILLA MARIA DEL TRIUNFO |                      | 6                      | 30    | 36    | 0.2   |     |
|  | SAN BORJA               |                      | 16                     | 16    | 32    | 0.2   |     |
|  | LA MOLINA               |                      | 9                      | 22    | 31    | 0.1   |     |
|  | SAN ISIDRO              |                      | 16                     | 12    | 28    | 0.1   |     |
|  | LURIGANCHO              | 10                   | 15                     | 25    | 0.1   |       |     |
|  | OTROS                   | 45                   | 74                     | 119   | 0.6   |       |     |
| PROVINCIAS   | PROVINCIAS              | 107                  | 225                    | 332   | 1.6   |       |     |
|  | HUARAL                  | 34                   | 78                     | 112   | 0.5   |       |     |
|  | HUAYLA                  | 13                   | 45                     | 58    | 0.3   |       |     |
|  | CAÑETE                  | 20                   | 22                     | 42    | 0.2   |       |     |
|  | BARRANCA                | 15                   | 20                     | 35    | 0.2   |       |     |
|  | HUAROCHIRI              | 9                    | 20                     | 29    | 0.1   |       |     |
| OTROS  | 16                      | 40                   | 56                     | 0.3   |       |       |     |
| PROVINCIAS   | CALLAO                  | 233                  | 429                    | 662   | 3.2   |       |     |
| CALLAO   | CALLAO                  | 135                  | 230                    | 365   | 1.8   |       |     |
|  | VENTANILLA              | 64                   | 151                    | 215   | 1.0   |       |     |
|  | OTROS                   | 34                   | 48                     | 82    | 0.4   |       |     |
| DEPARTAMENTOS  | DEPARTAMENTOS           | 643                  | 1056                   | 1699  | 8.2   |       |     |
|  | ANCASH                  | 150                  | 213                    | 363   | 1.7   |       |     |
|  | CAJAMARCA               | 60                   | 93                     | 153   | 0.7   |       |     |
|  | LAMBAYEQUE              | 50                   | 94                     | 144   | 0.7   |       |     |
|  | HUANUCO                 | 46                   | 78                     | 124   | 0.6   |       |     |
|  | JUNIN                   | 47                   | 71                     | 118   | 0.6   |       |     |
|  | PIURA                   | 41                   | 77                     | 118   | 0.6   |       |     |
|  | LORETO                  | 23                   | 58                     | 81    | 0.39  |       |     |
|  | LA LIBERTAD             | 28                   | 51                     | 79    | 0.4   |       |     |
|  | SAN MARTIN              | 22                   | 57                     | 79    | 0.4   |       |     |
|  | AYACUCHO                | 23                   | 41                     | 64    | 0.3   |       |     |
|  | ICA                     | 27                   | 30                     | 57    | 0.3   |       |     |
|  | HUANCAVELICA            | 16                   | 32                     | 48    | 0.2   |       |     |
|  | CUSCO                   | 20                   | 27                     | 47    | 0.2   |       |     |
|  | APURIMAC                | 23                   | 21                     | 44    | 0.2   |       |     |
| OTROS  | 67                      | 113                  | 180                    | 0.9   |       |       |     |

FUENTE: FICHAS DE EMERGENCIA  
ELABORADO: OFICINA ESTADISTICA E INFORMATICA- HINCH-2019

**Gráfico N°35.-** Atenciones en Tópico de Cirugía, según lugar de procedencia.



## ATENCIONES DE TÓPICO DE EMERGENCIA GINECO-OBSTETRICIA POR LUGAR DE PROCEDENCIA

La mayor demanda de atención, según lugar de procedencia y sexo, en tópicos de Gineco-Obstetricia, fueron los distritos del cono Norte, San Martín de Porres con el 33.6%. El distrito de

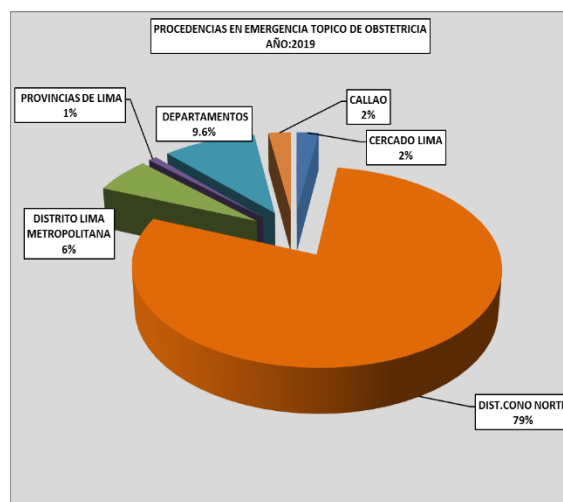
Los Olivos con el 18.0%. El distrito de Independencia con el 14.4%. Asimismo, se observó en Lima Metropolitana el 6.0% del total de las atenciones. (Cuadro N°21. Gráfico N°36).

**Cuadro N° 21.-** Atenciones en Tóp. Gineco-Obstetricia, según lugar de procedencia y sexo

| ATENCIONES EN TÓPICO DE GINECO-OBSTETRICIA, SEGÚN LUGAR DE PROCEDENCIA Y SEXO |                         |       |       |       |
|---|-------------------------|-------|-------|-------|
| AÑO: 2019   |                         |       |       |       |
|   | DISTRITOS               | F     | TOTAL | %     |
|   |                         | 19034 | 19034 | 100.0 |
|   | CERCADO                 | 437   | 437   | 2.3   |
|   | LIMA                    | 437   | 437   | 2.3   |
|   | DISTRITOS CONO NORTE    | 15017 | 15017 | 78.9  |
|   | SAN MARTIN DE PORRES    | 6394  | 6394  | 33.6  |
|   | LOS OLIVOS              | 3424  | 3424  | 18.0  |
|   | INDEPENDENCIA           | 2734  | 2734  | 14.4  |
|   | RIMAC                   | 1214  | 1214  | 6.4   |
|   | COMAS                   | 602   | 602   | 3.2   |
|   | PUENTE PIEDRA           | 399   | 399   | 2.1   |
|   | CARABAYLLO              | 223   | 223   | 1.2   |
|   | ANCON                   | 27    | 27    | 0.1   |
|   | METROPOLITANA           | 1138  | 1138  | 6.0   |
| LIMA  | SAN JUAN DE LURIGANCHO  | 258   | 258   | 1.4   |
|   | LA VICTORIA             | 79    | 79    | 0.4   |
|   | SANTA ANITA             | 74    | 74    | 0.4   |
|   | ATE                     | 73    | 73    | 0.4   |
|   | EL AGUSTINO             | 69    | 69    | 0.4   |
|   | SANTIAGO DE SURCO       | 50    | 50    | 0.3   |
|   | BREÑA                   | 48    | 48    | 0.3   |
|   | VILLA EL SALVADOR       | 46    | 46    | 0.2   |
|   | CHORRILLOS              | 39    | 39    | 0.2   |
|   | JESUS MARIA             | 35    | 35    | 0.2   |
|   | SAN MIGUEL              | 34    | 34    | 0.2   |
|   | SAN JUAN DE MIRAFLORES  | 31    | 31    | 0.2   |
|   | VILLA MARIA DEL TRIUNFO | 31    | 31    | 0.2   |
|   | SURQUILLO               | 30    | 30    | 0.2   |
|   | MAGDALENA DEL MAR       | 28    | 28    | 0.1   |
|   | PUEBLO LIBRE            | 27    | 27    | 0.1   |
|   | LINCE                   | 26    | 26    | 0.1   |
|   | SANTA ROSA              | 24    | 24    | 0.1   |
|   | SAN BORJA               | 23    | 23    | 0.1   |
|   | LURIGANCHO              | 22    | 22    | 0.1   |
|   | MIRAFLORES              | 22    | 22    | 0.1   |
|   | OTROS                   | 69    | 69    | 0.4   |
|   | PROVINCIAS              | 164   | 164   | 0.9   |
|   | HUARAL                  | 53    | 53    | 0.3   |
|   | BARRANCA                | 29    | 29    | 0.2   |
|   | HUAURA                  | 26    | 26    | 0.14  |
|   | CAÑETE                  | 16    | 16    | 0.08  |
|   | HUAROCHIRI              | 15    | 15    | 0.08  |
|   | OTROS                   | 25    | 25    | 0.1   |
| PROVINCIAS  | CALLAO                  | 444   | 444   | 2.3   |
|   | CALLAO                  | 263   | 263   | 1.4   |
|   | VENTANILLA              | 131   | 131   | 0.7   |
|   | OTROS                   | 50    | 50    | 0.3   |
|   | DEPARTAMENTOS           | 1834  | 1834  | 9.6   |
|   | ANCASH                  | 273   | 273   | 1.4   |
|   | LORETO                  | 226   | 226   | 1.2   |
|   | CAJAMARCA               | 198   | 198   | 1.04  |
|   | PIURA                   | 161   | 161   | 0.85  |
|   | LAMBAYEQUE              | 148   | 148   | 0.78  |
|   | SAN MARTIN              | 124   | 124   | 0.65  |
|   | HUANUCO                 | 123   | 123   | 0.65  |
|   | LA LIBERTAD             | 110   | 110   | 0.58  |
|   | JUNIN                   | 86    | 86    | 0.45  |
|   | UCAYALI                 | 69    | 69    | 0.36  |
|   | AMAZONAS                | 53    | 53    | 0.28  |
|   | AVACUCHO                | 45    | 45    | 0.24  |
|   | ICA                     | 41    | 41    | 0.22  |
|   | APURIMAC                | 27    | 27    | 0.14  |
|   | OTROS DEPARTAMENTOS     | 150   | 150   | 0.8   |

FUENTE: FICHAS DE EMERGENCIA  
ELABORADO: OFICINA ESTADISTICA E INFORMATICA-HNCH-2019

**Gráfico N°36.-** Atenciones en Tópico de Gineco- Obstetricia, según lugar de procedencia.



## ATENCIONES DE TOPICO DE EMERGENCIA PEDIATRIA POR LUGAR DE PROCEDENCIA

La mayor demanda de atención, según lugar de procedencia y sexo, en tópicos de Pediatría, fueron los distritos del cono Norte, San Martín de Porres con el 37.7% correspondiendo al sexo femenino el 16.8% y el 21.0% al sexo masculino. El distrito de Independencia con el 18.1%, correspondiendo el 7.8% al sexo femenino y el 10.2% al sexo

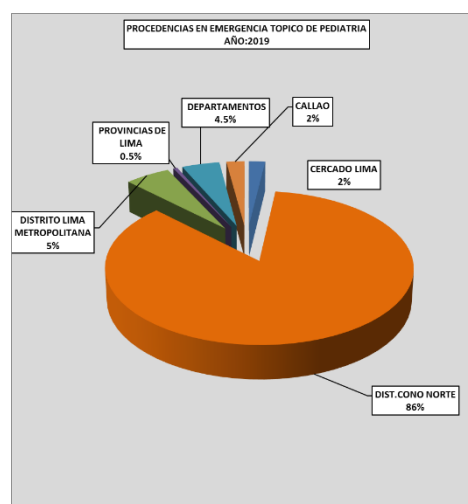
masculino. El distrito de los Olivos con el 16.1%, correspondiendo el 7.0% al sexo femenino y el 9.1% al sexo masculino. Asimismo, se observó en Lima Metropolitana el 5.4% del total de las atenciones con el 2.4% para el sexo femenino y el 3.0% para el sexo masculino- (Cuadro N°22. Gráfico N°37).

**Cuadro N° 22.-** Atenciones en Tópico Pediatría, según lugar de procedencia y sexo

| ATENCIONES EN TÓPICO DE PEDIATRIA, SEGÚN LUGAR DE PROCEDENCIA Y SEXO |                         |       |       |       |       |
|--|-------------------------|-------|-------|-------|-------|
| AÑO: 2019  |                         |       |       |       |       |
| DISTRITOS  |                         | F     | M     | TOTAL | %     |
|  |                         | 12362 | 15760 | 28122 | 100.0 |
| CERCADO  | LIMA                    | 245   | 302   | 547   | 1.9   |
|  | DISTRITOS CONO NORTE    | 10546 | 13508 | 24054 | 85.5  |
| LIMA   | SAN MARTIN DE PORRES    | 4711  | 5902  | 10613 | 37.7  |
|  | INDEPENDENCIA           | 2204  | 2880  | 5084  | 18.1  |
|  | LOS OLIVOS              | 1977  | 2546  | 4523  | 16.1  |
|  | RIMAC                   | 711   | 897   | 1608  | 5.7   |
|  | COMAS                   | 471   | 636   | 1107  | 3.9   |
|  | PUENTE PIEDRA           | 303   | 398   | 701   | 2.5   |
|  | CARABAYLLO              | 144   | 216   | 360   | 1.3   |
|  | ANCON                   | 25    | 33    | 58    | 0.2   |
|  | METROPOLITANA           | 674   | 840   | 1514  | 5.4   |
|  | SAN JUAN DE LURIGANCHO  | 168   | 186   | 354   | 1.3   |
|  | LA VICTORIA             | 41    | 61    | 102   | 0.4   |
|  | JESUS MARIA             | 35    | 55    | 90    | 0.3   |
|  | EL AGUSTINO             | 32    | 49    | 81    | 0.3   |
|  | SANTA ANITA             | 28    | 38    | 66    | 0.2   |
|  | SAN JUAN DE MIRAFLORES  | 30    | 34    | 64    | 0.2   |
|  | SANTIAGO DE SURCO       | 31    | 32    | 63    | 0.2   |
|  | BREÑA                   | 35    | 26    | 61    | 0.2   |
|  | SAN MIGUEL              | 26    | 35    | 61    | 0.2   |
|  | ATE                     | 26    | 34    | 60    | 0.2   |
|  | LINCE                   | 26    | 33    | 59    | 0.2   |
|  | CHORRILLOS              | 24    | 29    | 53    | 0.2   |
|  | SURQUILLO               | 28    | 19    | 47    | 0.2   |
|  | PUEBLO LIBRE            | 24    | 18    | 42    | 0.1   |
|  | VILLA MARIA DEL TRIUNFO | 14    | 28    | 42    | 0.1   |
|  | MAGDALENA DEL MAR       | 17    | 24    | 41    | 0.1   |
|  | VILLA EL SALVADOR       | 12    | 26    | 38    | 0.1   |
|  | LA MOLINA               | 7     | 20    | 27    | 0.1   |
|  | SANTA ROSA              | 11    | 16    | 27    | 0.10  |
|  | LURIGANCHO              | 9     | 13    | 22    | 0.08  |
|  | SAN LUIS                | 14    | 8     | 22    | 0.08  |
|  | OTROS                   | 36    | 56    | 92    | 0.3   |
|  | PROVINCIAS              | 58    | 79    | 137   | 0.5   |
|  | PROVINCIAS              | HUALA | 15    | 31    | 46    |
| HUARAL   |                         | 12    | 18    | 30    | 0.1   |
| BARRANCA   |                         | 8     | 14    | 22    | 0.08  |
| CAÑETE   |                         | 11    | 6     | 17    | 0.06  |
| HUAROCHIRI   |                         | 6     | 8     | 14    | 0.05  |
| OTROS  |                         | 6     | 2     | 8     | 0.03  |
| PROVINCIAS   | 275                     | 339   | 604   | 2.1   |       |
| CALLAO   | CALLAO                  | 134   | 198   | 332   | 1.2   |
|  | VENTANILLA              | 117   | 96    | 213   | 0.8   |
|  | OTROS                   | 24    | 35    | 59    | 0.2   |
| DEPARTAMENTOS  | 564                     | 702   | 1266  | 4.5   |       |
| DEPARTAMENTOS  | ANCASH                  | 65    | 94    | 159   | 0.6   |
|  | LAMBAYEQUE              | 66    | 91    | 157   | 0.6   |
|  | LORETO                  | 56    | 54    | 110   | 0.39  |
|  | PIURA                   | 44    | 52    | 96    | 0.34  |
|  | CAJAMARCA               | 46    | 49    | 95    | 0.34  |
|  | HUANUCO                 | 48    | 46    | 94    | 0.33  |
|  | JUNIN                   | 41    | 50    | 91    | 0.32  |
|  | SAN MARTIN              | 31    | 45    | 76    | 0.27  |
|  | LA LIBERTAD             | 31    | 33    | 64    | 0.23  |
|  | AMAZONAS                | 23    | 30    | 53    | 0.19  |
|  | UCAYALI                 | 22    | 17    | 39    | 0.14  |
|  | APURIMAC                | 21    | 14    | 35    | 0.12  |
|  | CUSCO                   | 10    | 24    | 34    | 0.12  |
|  | AREQUIPA                | 9     | 21    | 30    | 0.11  |
| OTROS  | 51                      | 82    | 133   | 0.5   |       |

FUENTE: FICHAS DE EMERGENCIA  
ELABORADO: OFICINA ESTADISTICA E INFORMATICA-HNCH-2019

**Gráfico N°37.-** Atenciones en Tópico de Pediatría, según lugar de procedencia.



## ATENCIONES EN EMERGENCIA POR GRUPOS DE EDAD Y SEXO

En cuanto a las atenciones en emergencia por grupo de edad y sexo, el grupo de mayor demanda de atenciones fue de 0.-4 años a más con el 14.0%. En segundo orden de 65 a + años con el 13.2%, En tercer orden de 20-24 años con el 10.9%, Asimismo se observa que el sexo femenino del grupo de 20-24 años representa el 7.7%, En

segundo orden del grupo de 65ª + años el 7.2%. En tercer orden del grupo de 25-29 años el 6.9%. En cuanto al sexo masculino el grupo de 0-4 años representa 7.9%. En segundo orden el grupo de 65 años a mas representa el 6.0%. (Cuadro N° 23- Gráfico N° 38).

**Cuadro N° 19.-** Atenciones en Emergencia por grupo de edad y sexo.

| PIRAMIDE POBLACIONAL EN EMERGENCIA POR GRUPOS DE EDAD Y SEXO |              |             |              |             |               |            |
|--|--------------|-------------|--------------|-------------|---------------|------------|
| AÑO:2019   |              |             |              |             |               |            |
| GRUPO DE EDAD  | Hombre       | %           | Mujer        | %           | N             | %          |
| <b>TOTAL</b>   | <b>53565</b> | <b>40.7</b> | <b>77964</b> | <b>59.3</b> | <b>131529</b> | <b>100</b> |
| 0-4años  | 10333        | 7.9         | 8098         | 6.2         | 18431         | 14.0       |
| 5-9años  | 3566         | 2.7         | 2796         | 2.1         | 6362          | 4.8        |
| 10-14años  | 2309         | 1.8         | 2060         | 1.6         | 4369          | 3.3        |
| 15-19años  | 2735         | 2.1         | 5577         | 4.2         | 8312          | 6.3        |
| 20-24años  | 4191         | 3.2         | 10185        | 7.7         | 14376         | 10.9       |
| 25-29años  | 3695         | 2.8         | 9027         | 6.9         | 12722         | 9.7        |
| 30-34años  | 3001         | 2.3         | 6717         | 5.1         | 9718          | 7.4        |
| 35-39años  | 2719         | 2.1         | 5538         | 4.2         | 8257          | 6.3        |
| 40-44años  | 2726         | 2.1         | 4378         | 3.3         | 7104          | 5.4        |
| 45-49años  | 2603         | 2.0         | 3817         | 2.9         | 6420          | 4.9        |
| 50-54años  | 2812         | 2.1         | 3684         | 2.8         | 6496          | 4.9        |
| 55-59años  | 2464         | 1.9         | 3391         | 2.6         | 5855          | 4.5        |
| 60-64años  | 2530         | 1.9         | 3166         | 2.4         | 5696          | 4.3        |
| 65 A +años   | 7881         | 6.0         | 9530         | 7.2         | 17411         | 13.2       |

## PIRAMIDE POBLACIONAL POR GRUPO DE EDAD Y SEXO

**Gráfico N° 38.-** Pirámide Poblacional – Atenciones en Tópicos de Emergencia

