



PERÚ
Ministerio
de Salud

HOSPITAL NACIONAL
CAYETANO HEREDIA

OFICINA ESTADISTICA E INFORMATICA

OFICINA DE ESTADISTICA E INFORMATICA



Lima - Perú

Año: 2011

CONSULTA EXTERNA



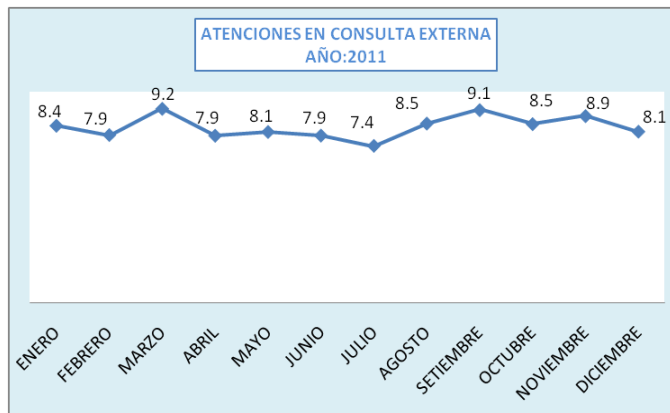
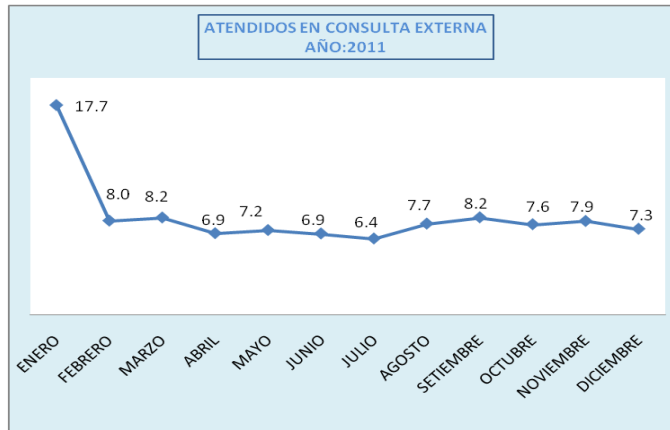
Año: 2011

CONSULTA EXTERNA

ATENDIDOS Y ATENCIONES EN CONSULTA EXTERNA				
AÑO: 2011				
MESES	ATENDIDOS	%	ATENCIONES	%
TOTAL	96452	100.0	265320	100.0
ENERO	17074	17.7	22272	8.4
FEBRERO	7670	8.0	21087	7.9
MARZO	7926	8.2	24430	9.2
ABRIL	6648	6.9	21005	7.9
MAYO	6903	7.2	21482	8.1
JUNIO	6625	6.9	21016	7.9
JULIO	6218	6.4	19705	7.4
AGOSTO	7428	7.7	22554	8.5
SETIEMBRE	7939	8.2	24265	9.1
OCTUBRE	7375	7.6	22478	8.5
NOVIEMBRE	7641	7.9	23506	8.9
DICIEMBRE	7005	7.3	21520	8.1

FUENTE: HOJA DE REGISTRO DIARIO - HIS

ELABORADO: OFICINA ESTADISTICA E INFORMATICA-HNCH-2011

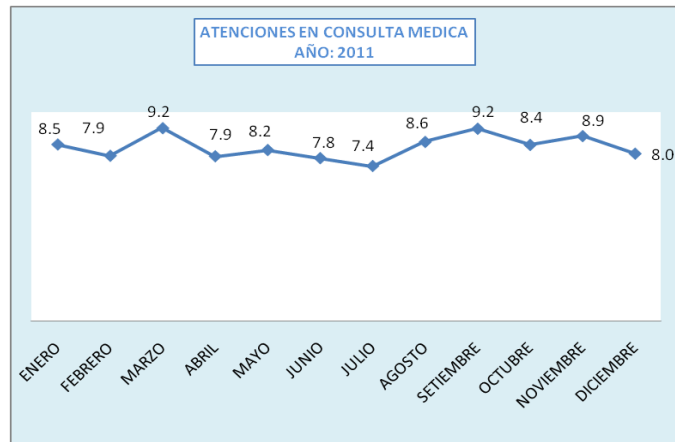
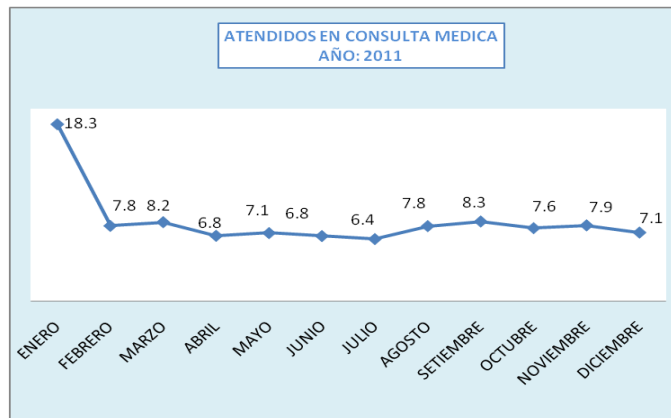


CONSULTA EXTERNA

ATENDIDOS Y ATENCIONES EN CONSULTA MEDICA				
AÑO: 2011				
MESES	ATENDIDOS	%	ATENCIONES	%
TOTAL	81702	100.0	223541	100.0
ENERO	14978	18.3	18904	8.5
FEBRERO	6379	7.8	17682	7.9
MARZO	6696	8.2	20667	9.2
ABRIL	5538	6.8	17631	7.9
MAYO	5771	7.1	18303	8.2
JUNIO	5520	6.8	17427	7.8
JULIO	5268	6.4	16574	7.4
AGOSTO	6361	7.8	19176	8.6
SEPTIEMBRE	6756	8.3	20604	9.2
OCTUBRE	6192	7.6	18856	8.4
NOVIEMBRE	6427	7.9	19808	8.9
DICIEMBRE	5816	7.1	17909	8.0

FUENTE: HOJA DE REGISTRO DIARIO - HIS

ELABORADO: OFICINA ESTADISTICA E INFORMATICA-HNCH-2011



CONSULTA EXTERNA

ATENCIONES MEDICAS EN CONSULTA EXTERNA										
AÑO: 2011										
MESES	DPTO. MEDICINA	DPTO. CIRUGIA	DPTO. GINECO-OBSTETRICIA	DPTO. PEDIATRIA	DPTO. MED.TROPICAL	DPTO. MED.FIS.Y REHABILITACION	DPTO. DE ANESTESIOLOGIA	TRASPLANTE RENAL	ATENCION INMEDIATA - ADULTO	TOTAL CONSULTA MEDICA
TOTALES	100.0	100.0	100.0	100.0	100.0	100.0	100.0	100.0	61.9	100.0
ENERO	9.1	8.0	7.8	9.2	8.3	8.5	6.3	12.4		8.5
FEBRERO	8.3	7.6	8.3	7.8	8.4	7.1	9.1	10.6		7.9
MARZO	9.2	9.7	9.5	9.3	10.1	8.8	9.6	6.9		9.2
ABRIL	8.0	7.9	8.3	8.2	8.0	8.2	7.7	5.5		7.9
MAYO	8.4	8.6	8.0	8.4	7.8	8.9	8.0	16.1		8.2
JUNIO	7.3	7.8	8.8	8.1	7.5	9.4	7.6	13.3	11.4	7.8
JULIO	7.3	7.9	7.0	7.0	7.1	7.3	7.3	7.8	7.4	7.4
AGOSTO	8.5	8.5	7.3	8.2	9.5	7.3	8.0	0.9	8.6	8.6
SETIEMBRE	9.3	9.2	8.8	9.0	9.0	9.0	9.4	0.0	9.2	9.2
OCTUBRE	8.6	8.1	7.8	8.6	8.6	7.1	9.5	9.2	8.4	8.4
NOVIEMBRE	8.5	8.8	9.0	8.6	8.6	9.9	9.6	7.8	8.9	8.9
DICIEMBRE	7.5	7.9	9.3	7.8	7.2	8.4	7.7	9.6	8.0	8.0

FUENTE: HOJA DE REGISTRO DIARIO - HIS

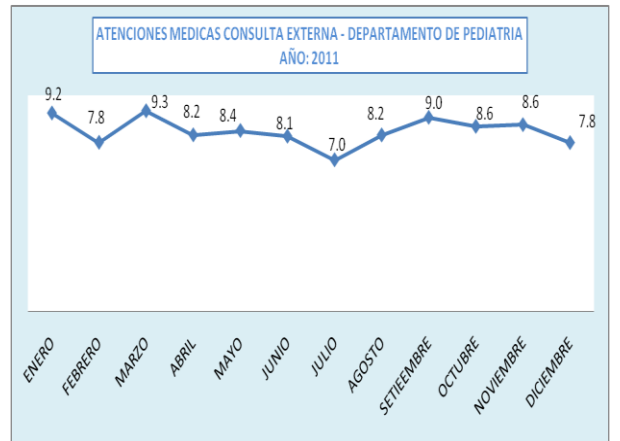
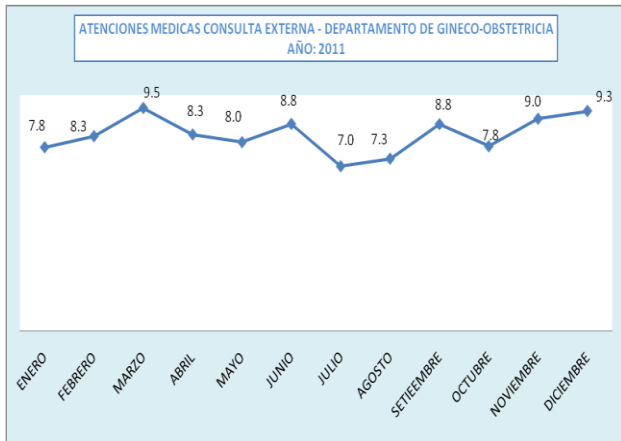
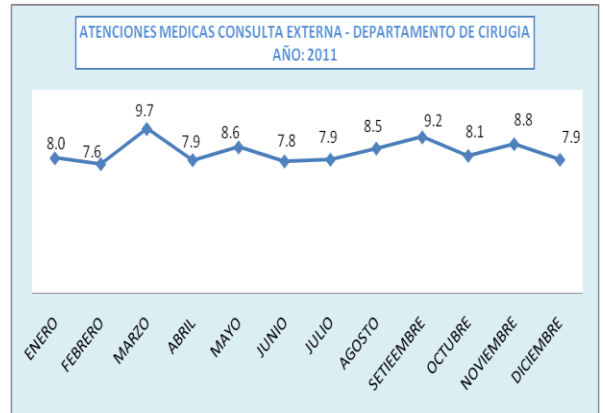
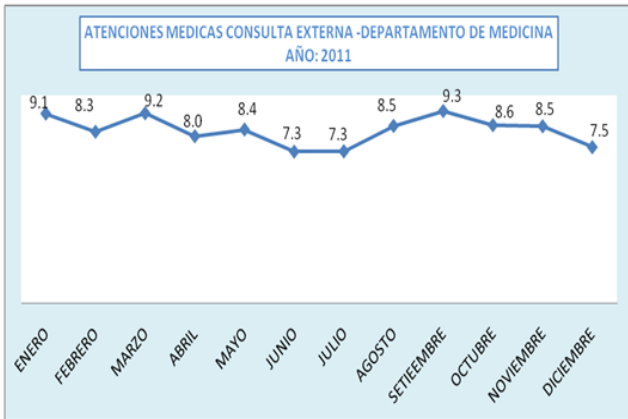
ELABORADO: OFICINA ESTADISTICA E INFORMATICA-HNCH-2011

ATENCIONES MEDICAS EN CONSULTA EXTERNA																				
AÑO: 2011																				
MESES	DPTO. MEDICINA	%	DPTO. CIRUGIA	%	DPTO. GINECO-OBSTETRICIA	%	DPTO. PEDIATRIA	%	DPTO. MED.TROPICAL	%	DPTO. MED.FIS.Y REHABILITACION	%	DPTO. ANESTESIOLOGIA	%	ATENCION INMEDIATA - ADULTO	%	TRASPLANTE RENAL	%	TOTAL	%
TOTAL	89678	100.0	47964	100.0	16883	100.0	25847	100.0	27592	100.0	7880	100.0	3402	100.0	4077	100.0	218	100.0	223541	100.0
ENERO	8191	9.1	3822	8.0	1318	7.8	2371	9.2	2288	8.3	672	8.5	215	6.3		0.0	27	12.4	18904	8.5
FEBRERO	7408	8.3	3655	7.6	1397	8.3	2020	7.8	2307	8.4	561	7.1	311	9.1		0.0	23	10.6	17682	7.9
MARZO	8206	9.2	4656	9.7	1597	9.5	2397	9.3	2780	10.1	690	8.8	326	9.6		0.0	15	6.9	20667	9.2
ABRIL	7216	8.0	3769	7.9	1409	8.3	2109	8.2	2203	8.0	650	8.2	263	7.7		0.0	12	5.5	17631	7.9
MAYO	7503	8.4	4132	8.6	1354	8.0	2161	8.4	2140	7.8	705	8.9	273	8.0		0.0	35	16.1	18303	8.2
JUNIO	6552	7.3	3734	7.8	1484	8.8	2093	8.1	2071	7.5	738	9.4	260	7.6	466	11.4	29	13.3	17427	7.8
JULIO	6564	7.3	3782	7.9	1183	7.0	1811	7.0	1960	7.1	574	7.3	247	7.3	436	10.7	17	7.8	16574	7.4
AGOSTO	7659	8.5	4099	8.5	1237	7.3	2108	8.2	2629	9.5	577	7.3	273	8.0	592	14.5	2	0.9	19176	8.6
SETIEMBRE	8301	9.3	4419	9.2	1482	8.8	2319	9.0	2474	9.0	709	9.0	321	9.4	579	14.2	0	0.0	20604	9.2
OCTUBRE	7693	8.6	3891	8.1	1325	7.8	2211	8.6	2366	8.6	560	7.1	324	9.5	466	11.4	20	9.2	18856	8.4
NOVIEMBRE	7644	8.5	4225	8.8	1521	9.0	2231	8.6	2381	8.6	784	9.9	327	9.6	678	16.6	17	7.8	19808	8.9
DICIEMBRE	6741	7.5	3780	7.9	1576	9.3	2016	7.8	1993	7.2	660	8.4	262	7.7	860	21.1	21	9.6	17909	8.0

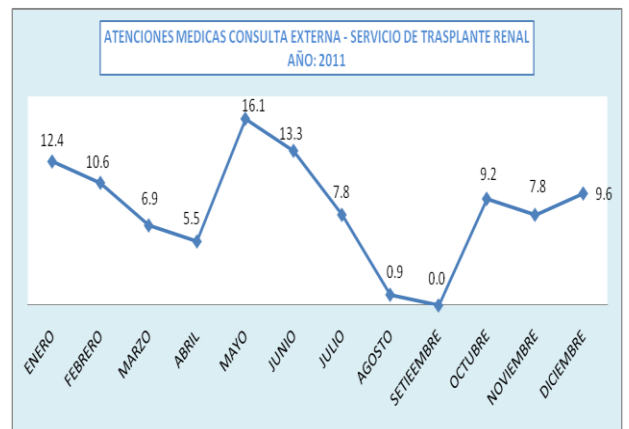
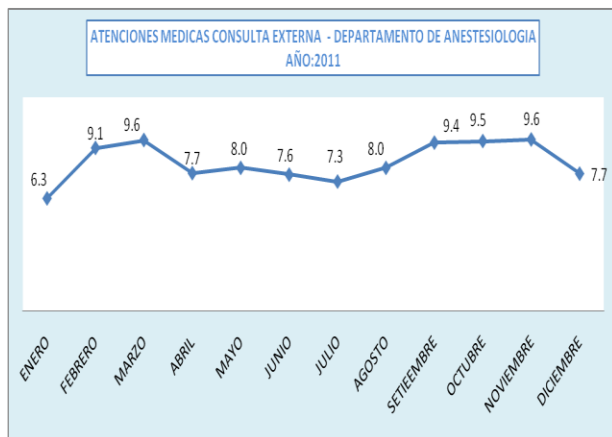
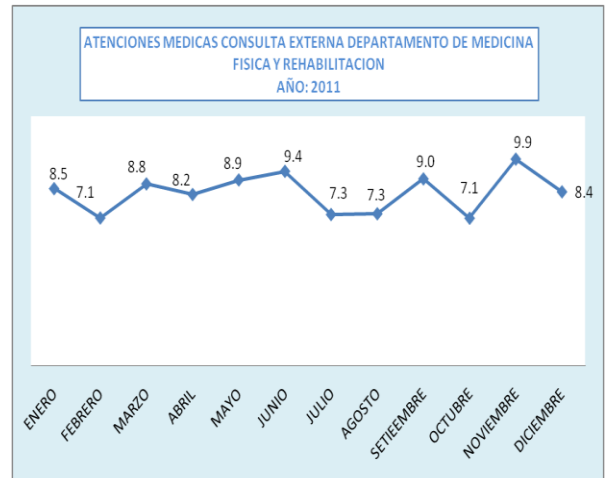
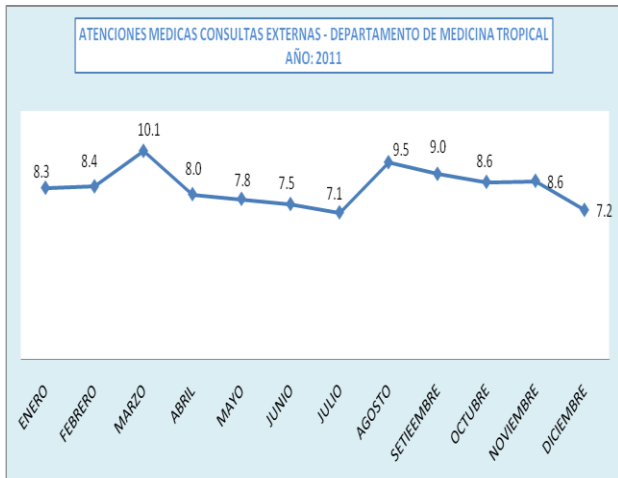
FUENTE: HOJA DE REGISTRO DIARIO - HIS

ELABORADO: OFICINA ESTADISTICA E INFORMATICA-HNCH-2011

CONSULTA EXTERNA (ATENCIÓNES MÉDICAS)



CONSULTA EXTERNA (ATENCIONES MÉDICAS)



CONSULTA EXTERNA POR OTROS PROFESIONALES

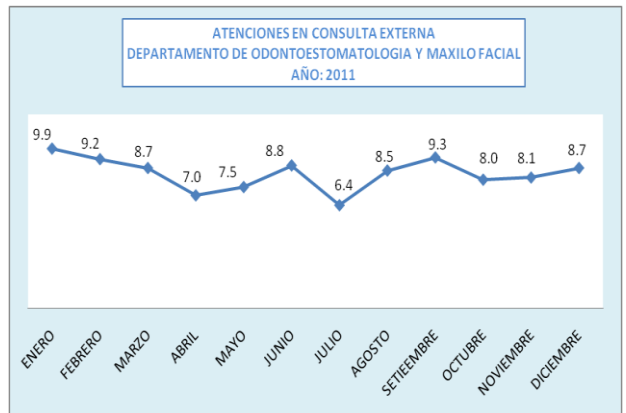
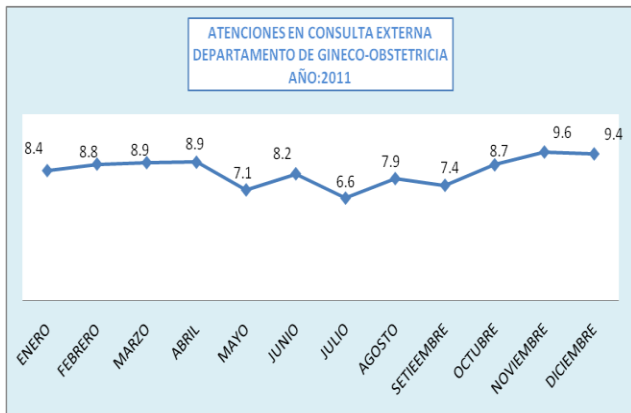
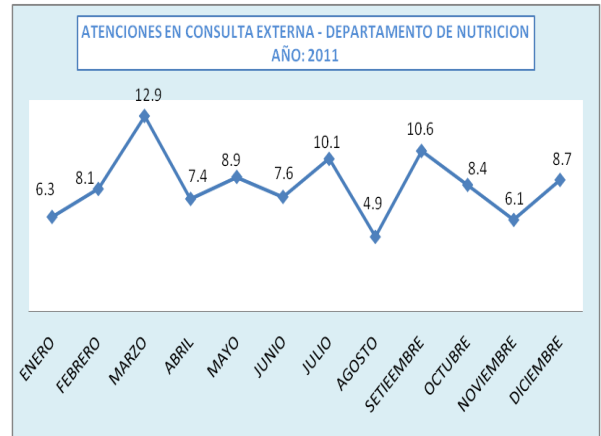
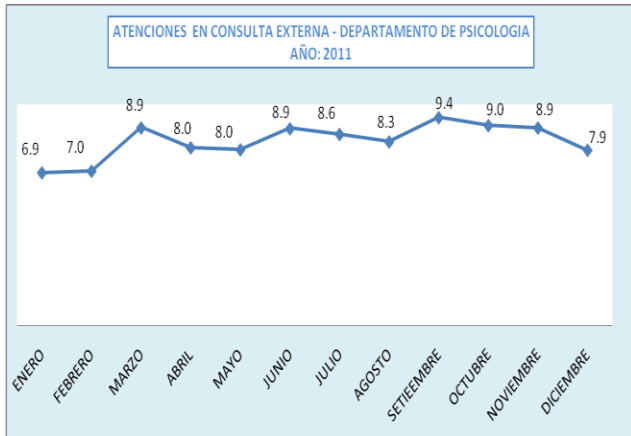
ATENCIONES EN CONSULTA EXTERNA REALIZADAS POR OTROS PROFESIONALES AÑO: 2011				
MESES	DPTO. PSICOLOGIA	DPTO. NUTRICION	DPTO. GINECO- OBSTETRICIA	DPTO. ODONTOESTOMATOLOGIA Y MAXILO FACIAL
TOTALES	100.0	100.0	100.0	100.0
ENERO	6.9	6.3	8.4	9.9
FEBRERO	7.0	8.1	8.8	9.2
MARZO	8.9	12.9	8.9	8.7
ABRIL	8.0	7.4	8.9	7.0
MAYO	8.0	8.9	7.1	7.5
JUNIO	8.9	7.6	8.2	8.8
JULIO	8.6	10.1	6.6	6.4
AGOSTO	8.3	4.9	7.9	8.5
SETIEMBRE	9.4	10.6	7.4	9.3
OCTUBRE	9.0	8.4	8.7	8.0
NOVIEMBRE	8.9	6.1	9.6	8.1
DICIEMBRE	7.9	8.7	9.4	8.7

ATENCIONES EN CONSULTA EXTERNA POR OTROS PROFESIONALES AÑO: 2011										
MESES	DPTO. PSICOLOGIA	%	DPTO. NUTRICION	%	DPTO. GINECO- OBSTETRICIA	%	DPTO. ODONTOESTOMATOLOGIA Y MAXILO FACIAL	%	TOTAL	%
TOTAL	16551	100.0	1517	100.0	14164	100.0	9547	100.0	41779	100.0
ENERO	1144	6.9	95	6.3	1187	8.4	942	9.9	3368	8.1
FEBRERO	1156	7.0	123	8.1	1246	8.8	880	9.2	3405	8.2
MARZO	1480	8.9	196	12.9	1259	8.9	828	8.7	3763	9.0
ABRIL	1331	8.0	113	7.4	1263	8.9	667	7.0	3374	8.1
MAYO	1316	8.0	135	8.9	1012	7.1	716	7.5	3179	7.6
JUNIO	1473	8.9	115	7.6	1158	8.2	843	8.8	3589	8.6
JULIO	1431	8.6	153	10.1	938	6.6	609	6.4	3131	7.5
AGOSTO	1375	8.3	75	4.9	1115	7.9	813	8.5	3378	8.1
SETIEMBRE	1556	9.4	161	10.6	1054	7.4	890	9.3	3661	8.8
OCTUBRE	1497	9.0	127	8.4	1239	8.7	759	8.0	3622	8.7
NOVIEMBRE	1479	8.9	92	6.1	1355	9.6	772	8.1	3698	8.9
DICIEMBRE	1313	7.9	132	8.7	1338	9.4	828	8.7	3611	8.6

FUENTE: HOJA DE REGISTRO DIARIO - HIS

ELABORADO: OFICINA ESTADISTICA E INFORMATICA-HNCH-2011

CONSULTA EXTERNA POR OTROS PROFESIONALES



ATENDIDOS Y ATENCIONES EN CONSULTA EXTERNA

ATENDIDOS Y ATENCIONES EN CONSULTA EXTERNA								
AÑO: 2008 - 2009 - 2010 - 2011								
ESPECIALIDADES	2,008		2,009		2,010		2,011	
	ATEND	ATENC	ATEND	ATENC	ATEND	ATENC	ATEND	ATENC
TOTAL CONSULTA EXTERNA	84,294	227,427	87,023	230,407	90,552	248,424	96,452	265,320
TOTAL CONSULTAS MEDICAS	71,805	195,630	75,443	201,095	76,861	211,042	81,702	223,541
TOTAL DE MEDICINA	28,540	72,243	30,524	78,603	32,150	84,892	31,826	89,678
MEDICINA INTERNA	1,360	2,361	1,242	3,013	1,924	4,070	2,804	5,594
MEDICINA FAMILIAR	0	0	0	0	481	871	1,073	1,555
ATENCION INMEDIATA ADULTO	7,587	8,913	9,696	11,436	7,673	8,890	2,335	2,575
ENDOCRINOLOGIA	1,907	6,846	2,333	8,563	2,869	9,879	3,577	11,233
HEMATOLOGIA	325	2,061	278	1,815	298	1,977	367	2,175
GASTROENTEROLOGIA	1,765	5,349	1,978	4,899	2,306	5,221	2,270	5,570
NEUROLOGIA	1,258	3,277	1,273	3,580	1,787	5,229	2,026	6,341
CARDIOLOGIA	7,161	13,316	6,175	11,700	5,980	11,109	6,047	11,369
NEUMOLOGIA	1,692	6,498	1,521	7,495	1,409	8,374	1,967	8,831
PSIQUIATRIA	1,269	4,374	1,435	4,617	2,046	6,194	2,849	8,067
NEFROLOGIA	610	2,027	751	3,064	911	3,603	1,099	4,100
REUMATOLOGIA	2,244	11,253	2,353	11,008	2,555	11,485	2,875	12,677
GERIATRIA	1,008	3,228	980	3,144	1,353	3,693	1,927	5,136
ONCOLOGIA - MED	354	2,740	509	4,269	558	4,297	610	4,455
TOTAL C. EXTERNA A. INMEDIATA-ADULTO	0	0	0	0	0	0	3,606	4,077
TOTAL TRASPLANTE RENAL	0	0	0	0	4	382	36	218
TOTAL MED. FIS Y REHAB.	2,846	6,854	3,151	5,309	2,886	5,867	3,996	7,880
MEDICINA FISICA (Atenc. Medica)	2,846	6,854	3,151	5,309	2,886	5,867	3,996	7,880
TOTAL ENF. TROP. Y DERM.	10,608	27,264	11,358	28,177	11,003	27,040	10,683	27,592
MEDICINA TROPICAL	4,187	10,482	4,006	10,846	3,891	10,524	3,872	10,666
DERMATOLOGIA	6,421	16,782	7,352	17,331	7,112	16,516	6,811	16,926
TOTAL DE CIRUGIA	14,920	47,604	17,969	48,918	16,951	47,042	16,072	47,964
CIRUGIA GENERAL	1,944	7,537	1,778	7,174	1,787	7,364	1,895	7,432
CIRUGIA PLASTICA	257	1,296	355	1,669	403	1,660	371	1,922
NEUROCIRUGIA	232	607	272	795	330	823	253	876
OFTALMOLOGIA	3,322	9,267	5,395	9,081	4,455	7,648	3,649	8,361
TRAUMATOLOGIA	2,376	8,133	2,728	9,639	2,547	8,757	2,282	9,095
OTORRINOLARINGOLOGIA	3,862	9,755	4,016	8,873	3,997	8,724	4,009	8,614
CARDIOVASCULAR	766	2,374	831	2,603	928	2,612	893	2,630
UROLOGIA	1,045	4,321	1,508	4,613	1,704	5,547	1,852	5,751
CIRUGIA ONCOLOGICA	1,116	4,314	1,086	4,471	800	3,907	868	3,283
TOTAL GINE-OBST.	4,575	14,196	3,782	12,209	4,552	15,954	5,121	16,883
GINECOLOGIA	2,034	6,495	2,105	6,308	2,485	8,717	2,715	8,568
OBSTETRICIA	2,092	6,387	1,611	5,440	1,973	6,716	2,153	7,071
INFERTILIDAD	65	253	0	0	0	0	90	202
COLPOSCOPIA	265	510	41	135	32	38	88	229
ATENCION ADOLESCENTE GESTANTE (C)	35	186	0	0	3	90	43	499
CONSULTA PRE OPERATORIA	9	95	23	324	59	392	26	296
ENDOCRINOLOGIA GINECOLOGICA	29	140	2	2	0	0	3	13
GINECOLOGIA PEDIATRICA	46	130	0	0	0	1	3	5

ATENDIDOS Y ATENCIONES EN CONSULTA EXTERNA

ATENDIDOS Y ATENCIONES EN CONSULTA EXTERNA								
AÑO: 2008 - 2009 - 2010 - 2011								
ESPECIALIDADES	2,008		2,009		2,010		2,011	
	ATEND	ATENC	ATEND	ATENC	ATEND	ATENC	ATEND	ATENC
TOTAL PEDIATRIA	9,390	24,704	7,795	24,583	8,306	26,248	7,851	25,847
PEDIATRIA GENERAL	3,694	8,712	3,046	8,998	3,379	10,732	3,424	10,791
PEDIATRIA NUTRICIÓN	0	0	66	247	58	267	77	272
NEONATOLOGIA	1,876	3,509	1,795	3,948	1,818	4,013	1,183	3,422
CIRUGIA PEDIATRICA	646	2,082	486	2,060	307	1,760	401	1,736
ESPECIALIDADES PEDIATRICAS	3,174	10,401	2,402	9,330	2,744	9,476	2,766	9,626
- INFECTOLOGIA PEDIATRICA	177	1,187	135	854	137	826	164	876
- NEUROLOGIA PEDIATRICA	934	3,322	620	2,646	570	2,278	615	2,166
- ENDOCRINOLOGIA PEDIATRICA	403	1,068	385	1,201	390	1,295	439	1,454
- NEUMOLOGIA PEDIATRICA	138	359	155	450	145	470	109	473
- GASTROENTEROLOGIA PEDIATRICA	371	647	199	467	246	547	188	406
- NEFROLOGIA PEDIATRICA	448	2,292	472	2,462	446	2,466	405	2,423
- CARDIOLOGIA PEDIATRICA	703	1,526	436	1,250	810	1,594	846	1,828
TOTAL ANESTESIOLOGIA	926	2,765	864	3,296	1,009	3,617	2,511	3,402
ANESTESIOLOGIA	926	2,765	864	3,296	1,009	3,617	2,511	3,402
TOTAL PSICOLOGIA	3,707	11,946	3,743	13,474	3,685	14,298	4,029	16,551
PSICOLOGIA	2,561	7,642	2,376	7,859	2,038	7,454	2,265	8,296
PSICOLOGIA MAMIS	750	2,602	1,022	4,116	985	4,136	957	4,797
PSICOLOGIA TARGA					274	942	381	1,074
PSICOLOGIA TRASPLANTE RENAL					67	290	26	157
PSICOLOGIA REUMATOLOGIA					24	82	62	206
PSICOLOGIA ADICCIONES							33	117
NEUROPSICOLOGIA	396	1,702	345	1,499	297	1,394	305	1,904
TOTAL ATENCION POR OBSTETRIZ	4,981	10,876	4,068	8,913	5,717	12,086	6,456	14,164
CAPTACION	786	786	1,454	1,542	2,488	2,488	2,249	2,275
CONSEJERIA GESTANTE	4,089	9,149	2,181	5,972	2,417	7,769	3,132	9,911
PUERPERAS	106	941	433	1,399	812	1,829	1,075	1,978
TOTAL SALUD BUCAL	2,674	7,465	2,349	4,852	3,018	9,144	3,295	9,547
SALUD BUCAL	2,674	7,465	2,211	4,682	1,462	2,488	1,708	3,117
PROCED. SALUD BUCAL					315	2,702	274	2,270
CIRUGÍA MÁXIMO FACIAL			138	170	896	1,092	1,023	1,243
PROCED. CIRUGÍA MÁXIMO FACIAL					345	2,862	290	2,917
TOTAL NUTRICION	1,127	1,510	1,420	2,073	1,271	1,854	970	1,517
NUTRICION	1,127	1,510	1,420	2,073	1,271	1,854	970	1,517

FUENTE: HOJA DE REGISTRO DIARIO - HIS

ELABORADO: OFICINA ESTADISTICA E INFORMATICA-HNCH-2011

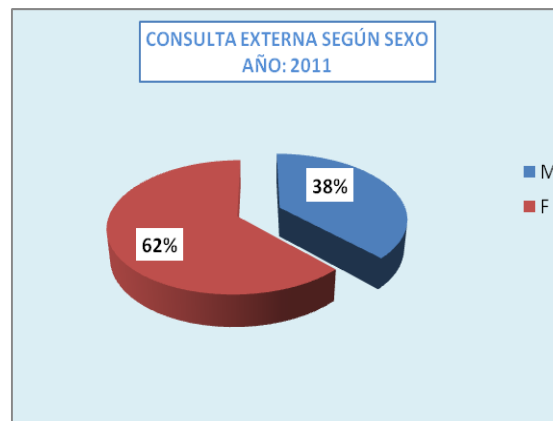
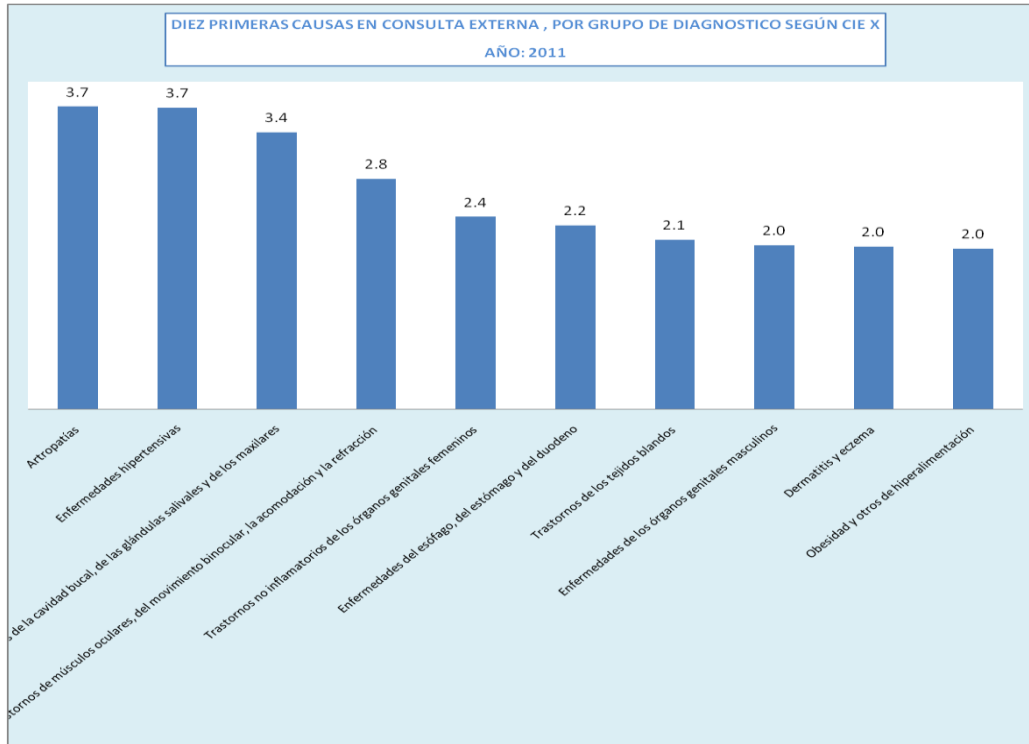
MORBILIDAD EN CONSULTA EXTERNA

PRINCIPALES CAUSAS EN CONSULTA EXTERNA, POR GRUPO DE DIAGNOSTICO SEGÚN CIE X						
AÑO: 2011						
CAUSAS	SEXO					
	M	%	F	%	N°	%
	64754	37.7	106929	62.3	171683	100.0
Artropatías	1442	0.8	4903	2.9	6345	3.7
Enfermedades hipertensivas	2173	1.3	4155	2.4	6328	3.7
Enfermedades de la cavidad bucal, de las glándulas salivales y de los maxilares	2435	1.4	3372	2.0	5807	3.4
Trastornos de músculos oculares, del movimiento binocular, la acomodación	1596	0.9	3236	1.9	4832	2.8
Trastornos no inflamatorios de los órganos genitales femeninos	0	0.0	4036	2.4	4036	2.4
Enfermedades del esófago, del estómago y del duodeno	1349	0.8	2512	1.5	3861	2.2
Trastornos de los tejidos blandos	771	0.4	2785	1.6	3556	2.1
Enfermedades de los órganos genitales masculinos	3436	2.0	0	0.0	3436	2.0
Dermatitis y eczema	1449	0.8	1969	1.1	3418	2.0
Obesidad y otros de hiperalimentación	965	0.6	2409	1.4	3374	2.0
Dorsopatías	1190	0.7	2147	1.3	3337	1.9
Enfermedades crónicas de las vías respiratorias inferiores	1256	0.7	2004	1.2	3260	1.9
Diabetes mellitus	1171	0.7	2053	1.2	3224	1.9
Trastornos del humor (afectivos)	883	0.5	2303	1.3	3186	1.9
Otras enfermedades de las vías respiratorias superiores	1521	0.9	1657	1.0	3178	1.9
Infecciones agudas de las vías respiratorias superiores	1296	0.8	1696	1.0	2992	1.7
Otros trastornos de la piel y del tejido subcutáneo	873	0.5	2109	1.2	2982	1.7
Tuberculosis	1574	0.9	1407	0.8	2981	1.7
Trastornos de las faneras	1133	0.7	1680	1.0	2813	1.6
Trastornos de la vesícula biliar, de las vías biliares y del páncreas	604	0.4	2168	1.3	2772	1.6
Micosis	1162	0.7	1388	0.8	2550	1.5
Tumores (neoplasias) malignos	954	0.6	1544	0.9	2498	1.5
Enfermedades de las venas y de vasos y ganglios linfáticos, no clasificadas en	921	0.5	1547	0.9	2468	1.4
Trastornos episódicos y paroxísticos	1094	0.6	1276	0.7	2370	1.4
Trastornos neuróticos, trastornos relacionados con el estrés y trastornos som	1059	0.6	1227	0.7	2286	1.3
Todas las demás Enfermedades	32447	18.9	51346	29.9	83793	48.8

FUENTE: HOJA DE REGISTRO DIARIO - HIS

ELABORADO: OFICINA ESTADISTICA E INFORMATICA-HNCH-2011

DIEZ PRIMERAS CAUSAS EN CONSULTA EXTERNA



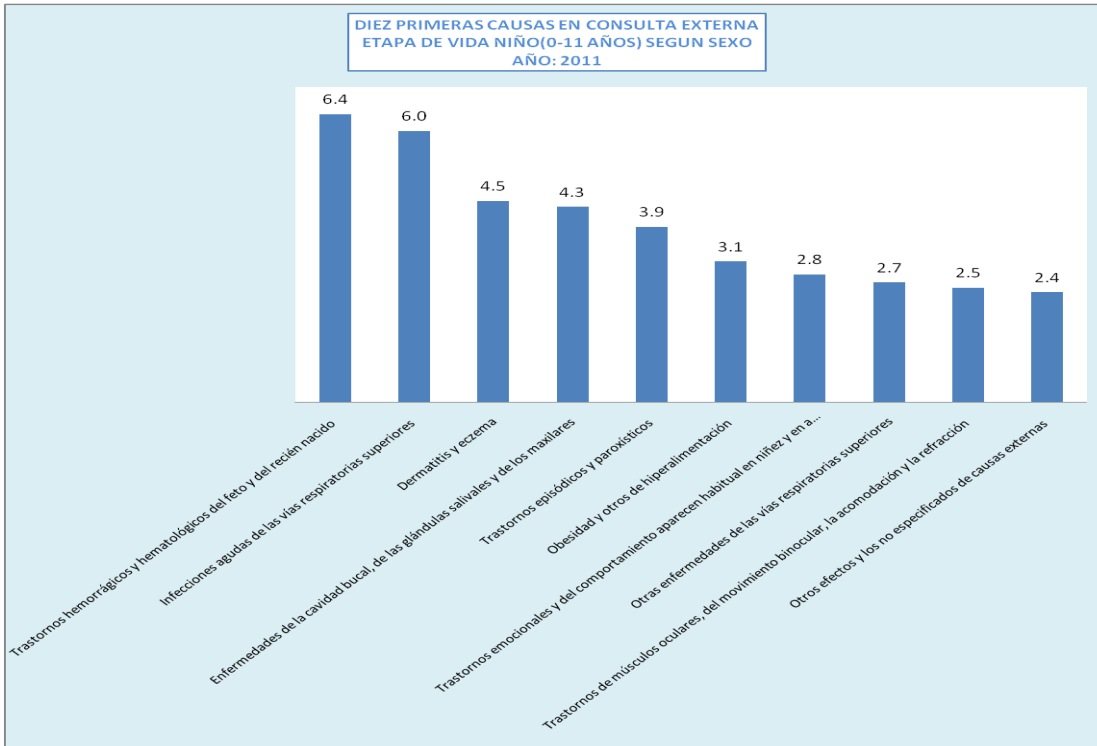
PRINCIPALES CAUSAS EN CONSULTA EXTERNA, SEGÚN GRUPO DE DIAGNOSTICO ETAPA DE VIDA NIÑO

PRINCIPALES CAUSAS EN CONSULTA EXTERNA, POR GRUPO DE DIAGNOSTICO SEGÚN CIE X ETAPA VIDA NIÑO (0 - 11 AÑOS) SEGÚN SEXO AÑO: 2011						
CAUSAS	SEXO					
	M	%	F	%	Nº	%
	11925	54.1	10125	45.9	22050	100.0
Trastornos hemorrágicos y hematológicos del feto y del recién n	763	3.5	647	2.9	1410	6.4
Infecciones agudas de las vías respiratorias superiores	701	3.2	628	2.8	1329	6.0
Dermatitis y eczema	469	2.1	515	2.3	984	4.5
Enfermedades de la cavidad bucal, de las glándulas salivales y de	523	2.4	433	2.0	956	4.3
Trastornos episódicos y paroxísticos	457	2.1	401	1.8	858	3.9
Obesidad y otros de hiperalimentación	372	1.7	316	1.4	688	3.1
Trastornos emocionales y del comportamiento aparecen habitua	442	2.0	182	0.8	624	2.8
Otras enfermedades de las vías respiratorias superiores	370	1.7	215	1.0	585	2.7
Trastornos de músculos oculares, del movimiento binocular, la a	263	1.2	297	1.3	560	2.5
Otros efectos y los no especificados de causas externas	224	1.0	314	1.4	538	2.4
Trastornos del desarrollo psicológico	338	1.5	168	0.8	506	2.3
Anemias aplásticas y otras anemias	250	1.1	197	0.9	447	2.0
Malformaciones congénitas del sistema circulatorio	243	1.1	200	0.9	443	2.0
Otras enfermedades del sistema urinario	116	0.5	309	1.4	425	1.9
Síntomas y signos que involucran los sistemas circulatorio y resp	217	1.0	178	0.8	395	1.8
Enfermedades crónicas de las vías respiratorias inferiores	237	1.1	132	0.6	369	1.7
Enfermedades de los órganos genitales masculinos	338	1.5	0	0.0	338	1.5
Otros trastornos del riñon y del ureter	126	0.6	212	1.0	338	1.5
Trastornos relacionados con la duración de la gestación y el crec	155	0.7	157	0.7	312	1.4
Otras enfermedades de los intestinos	154	0.7	156	0.7	310	1.4
Enfermedades infecciosas intestinales	180	0.8	127	0.6	307	1.4
Otras enfermedades del sistema respiratorio	176	0.8	109	0.5	285	1.3
Traumatismos de la cabeza	153	0.7	128	0.6	281	1.3
Micosis	142	0.6	110	0.5	252	1.1
Todas las demás Enfermedades	4516	20.5	3994	18.1	8510	38.6

FUENTE: HOJA DE REGISTRO DIARIO - HIS

ELABORADO: OFICINA ESTADISTICA E INFORMATICA-HNCH-2011

DIEZ PRIMERAS CAUSAS EN CONSULTA EXTERNA ETAPA DE VIDA NIÑO



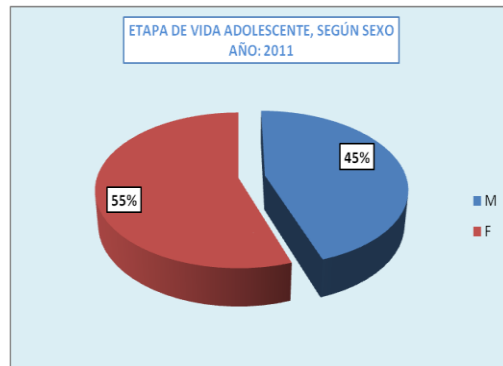
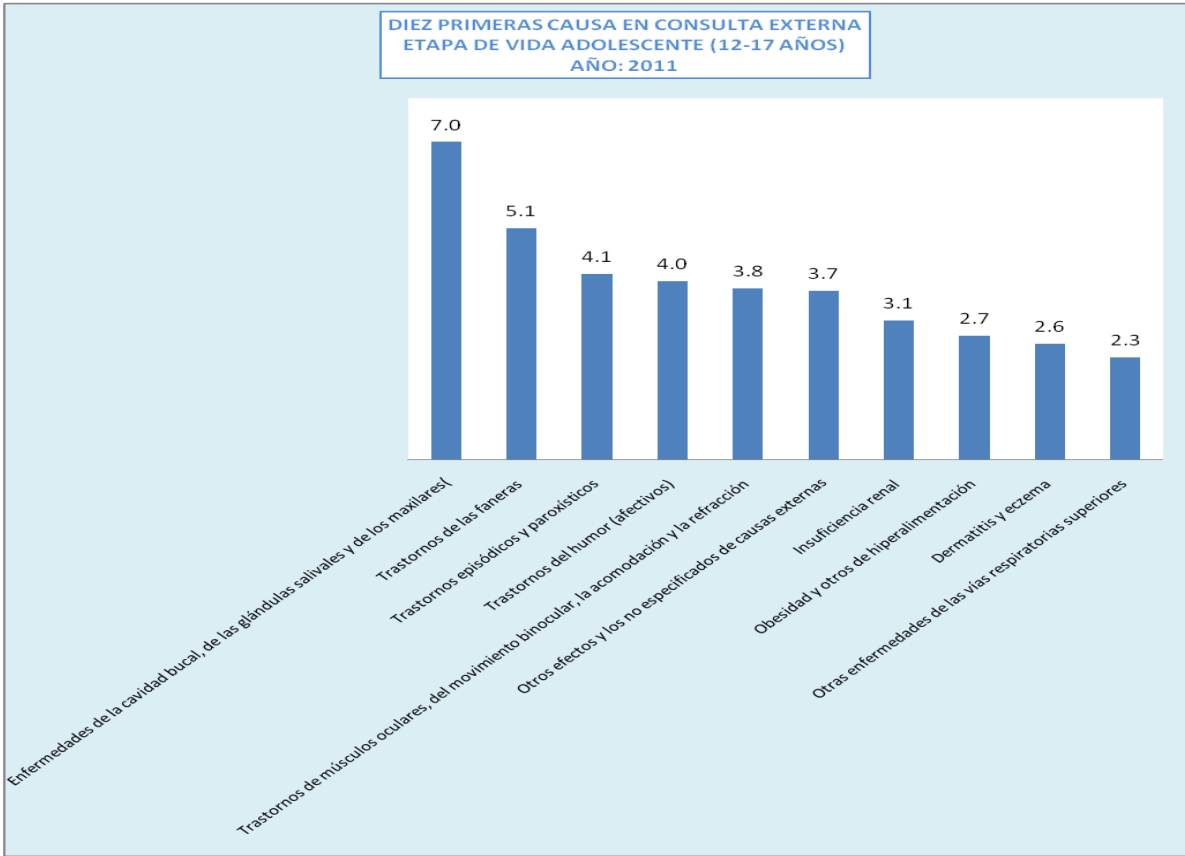
PRINCIPALES CAUSAS EN CONSULTA EXTERNA, SEGÚN GRUPO DE DIAGNOSTICO ETAPA DE VIDA ADOLESCENTE

PRINCIPALES CAUSAS EN CONSULTA EXTERNA, POR GRUPO DE DIAGNOSTICO SEGÚN CIE X ETAPA VIDA ADOLESCENTE (12 - 17 AÑOS) SEGÚN SEXO AÑO: 2011						
CAUSAS	SEXO					
	M	%	F	%	N°	%
	4442	44.8	5466	55.2	9908	100.0
Enfermedades de la cavidad bucal, de las glándulas salivales y de	315	3.2	382	3.9	697	7.0
Trastornos de las faneras	258	2.6	250	2.5	508	5.1
Trastornos episódicos y paroxísticos	219	2.2	189	1.9	408	4.1
Trastornos del humor (afectivos)	150	1.5	242	2.4	392	4.0
Trastornos de músculos oculares, del movimiento binocular, la a	147	1.5	229	2.3	376	3.8
Otros efectos y los no especificados de causas externas	81	0.8	290	2.9	371	3.7
Insuficiencia renal	138	1.4	168	1.7	306	3.1
Obesidad y otros de hiperalimentación	88	0.9	184	1.9	272	2.7
Dermatitis y eczema	103	1.0	152	1.5	255	2.6
Otras enfermedades de las vías respiratorias superiores	138	1.4	87	0.9	225	2.3
Trastornos neuróticos, trastornos relacionados con el estrés y tr	132	1.3	92	0.9	224	2.3
Otros trastornos de la piel y del tejido subcutáneo	84	0.8	120	1.2	204	2.1
Tuberculosis	119	1.2	68	0.7	187	1.9
Retraso mental	104	1.0	64	0.6	168	1.7
Trastornos no inflamatorios de los órganos genitales femeninos	0	0.0	159	1.6	159	1.6
Enfermedades del esófago, del estómago y del duodeno	44	0.4	105	1.1	149	1.5
Micosis	68	0.7	74	0.7	142	1.4
Todas las demás Enfermedades	2254	22.7	2611	26.4	4865	49.1

FUENTE: HOJA DE REGISTRO DIARIO - HIS

ELABORADO: OFICINA ESTADISTICA E INFORMATICA-HNCH-2011

DIEZ PRIMERAS CAUSAS EN CONSULTA EXTERNA ETAPA DE VIDA ADOLESCENTE



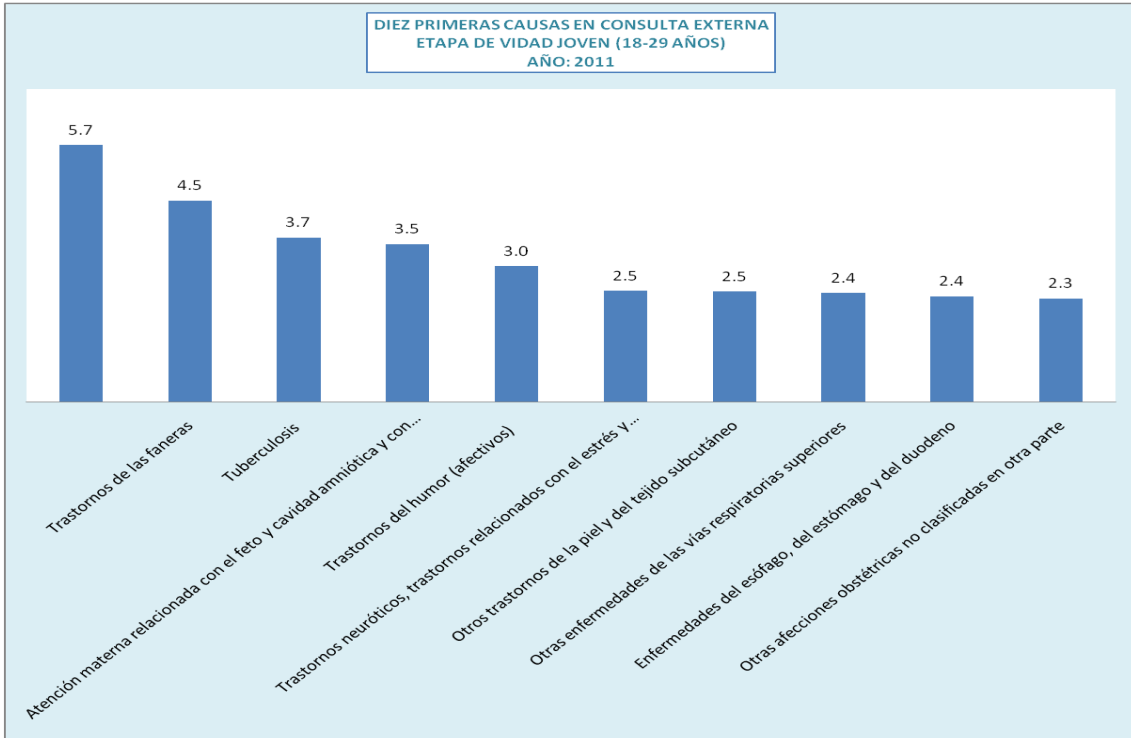
PRINCIPALES CAUSAS EN CONSULTA EXTERNA, SEGÚN GRUPO DE DIAGNOSTICO ETAPA DE VIDA JOVEN

ETAPA VIDA JOVEN (18 - 29 AÑOS) SEGÚN SEXO						
AÑO: 2011						
CAUSAS	SEXO					
	M	%	F	%	N°	%
	9365	37.6	15516	62.4	24881	100.0
Enfermedades de la cavidad bucal, de las glándulas salivales y de los m	537	2.2	892	3.6	1429	5.7
Trastornos de las faneras	491	2.0	628	2.5	1119	4.5
Tuberculosis	504	2.0	411	1.7	915	3.7
Atención materna relacionada con el feto y cavidad amniótica y con pc	0	0.0	878	3.5	878	3.5
Trastornos del humor (afectivos)	245	1.0	509	2.0	754	3.0
Trastornos neuróticos, trastornos relacionados con el estrés y trastorn	338	1.4	279	1.1	617	2.5
Otros trastornos de la piel y del tejido subcutáneo	183	0.7	430	1.7	613	2.5
Otras enfermedades de las vías respiratorias superiores	333	1.3	272	1.1	605	2.4
Enfermedades del esófago, del estómago y del duodeno	264	1.1	322	1.3	586	2.4
Otras afecciones obstétricas no clasificadas en otra parte	0	0.0	574	2.3	574	2.3
Complicaciones del trabajo de parto y del parto	0	0.0	562	2.3	562	2.3
Dermatitis y eczema	200	0.8	317	1.3	517	2.1
Trastornos no inflamatorios de los órganos genitales femeninos	0	0.0	499	2.0	499	2.0
Traumatismos de la cabeza	337	1.4	158	0.6	495	2.0
Trastornos de músculos oculares, del movimiento binocular, la acomor	184	0.7	309	1.2	493	2.0
Enfermedades inflamatorias de los órganos pélvicos femeninos	0	0.0	486	2.0	486	2.0
Esquizofrenia, trastornos esquizotípicos y trastornos delirantes	319	1.3	161	0.6	480	1.9
Micosis	241	1.0	215	0.9	456	1.8
Artropatías	141	0.6	362	1.5	503	2.0
Todas las demás Enfermedades	5048	20.3	7252	29.1	12300	49.4

FUENTE: HOJA DE REGISTRO DIARIO - HIS

ELABORADO: OFICINA ESTADISTICA E INFORMATICA-HNCH-2011

DIEZ PRIMERAS CAUSAS EN CONSULTA EXTERNA ETAPA DE VIDA JOVEN



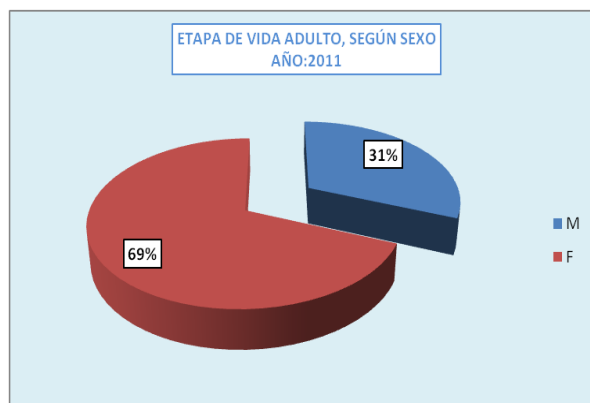
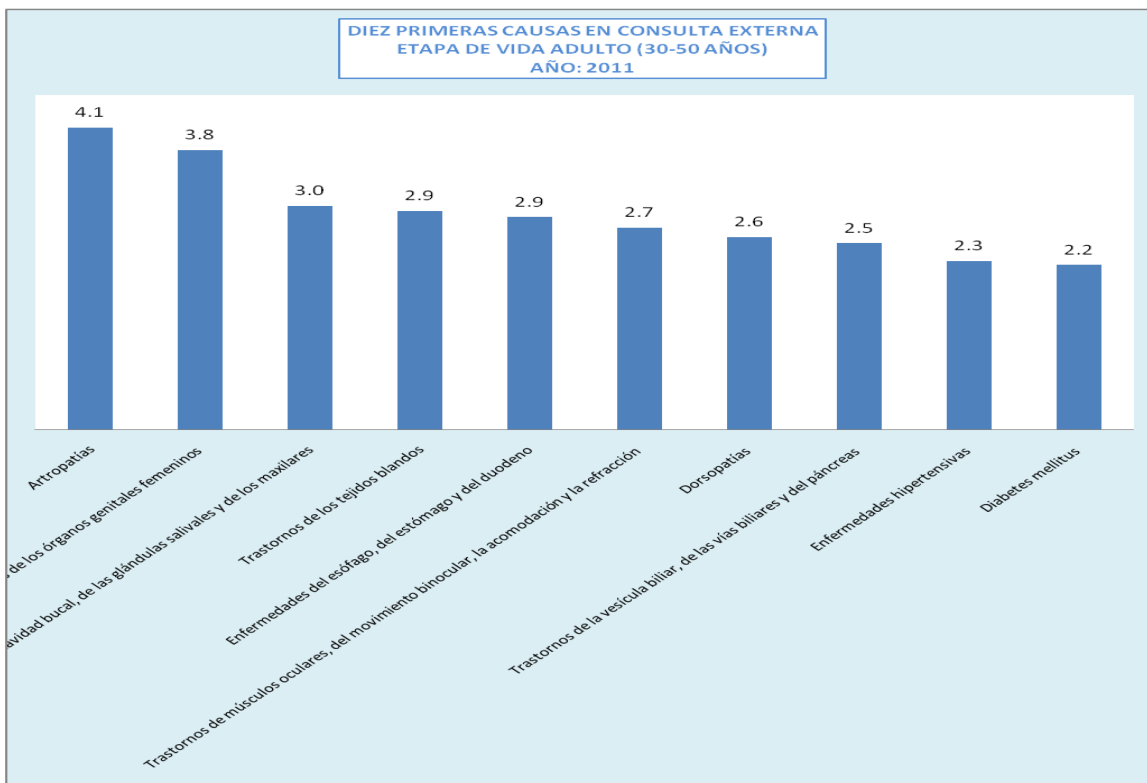
PRINCIPALES CAUSAS EN CONSULTA EXTERNA, SEGÚN GRUPO DE DIAGNOSTICO ETAPA DE VIDA ADULTO

PRINCIPALES CAUSAS EN CONSULTA EXTERNA, POR GRUPO DE DIAGNOSTICO SEGÚN CIE X ETAPA VIDA ADULTO (30 - 59 AÑOS) SEGÚN SEXO AÑO: 2011						
CAUSAS	SEXO					
	M	%	F	%	N°	%
	21277	31.1	47069	68.9	68346	100.0
Artropatías	579	0.8	2199	3.2	2778	4.1
Trastornos no inflamatorios de los órganos genitales femeninos	0	0.0	2569	3.8	2569	3.8
Enfermedades de la cavidad bucal, de las glándulas salivales y de lo	765	1.1	1293	1.9	2058	3.0
Trastornos de los tejidos blandos	360	0.5	1651	2.4	2011	2.9
Enfermedades del esófago, del estómago y del duodeno	607	0.9	1346	2.0	1953	2.9
Trastornos de músculos oculares, del movimiento binocular, la acor	465	0.7	1392	2.0	1857	2.7
Dorsopatías	578	0.8	1193	1.7	1771	2.6
Trastornos de la vesícula biliar, de las vías biliares y del páncreas	335	0.5	1377	2.0	1712	2.5
Enfermedades hipertensivas	513	0.8	1036	1.5	1549	2.3
Diabetes mellitus	544	0.8	968	1.4	1512	2.2
Otros trastornos de la piel y del tejido subcutáneo	345	0.5	1144	1.7	1489	2.2
Trastornos del humor (afectivos)	335	0.5	1140	1.7	1475	2.2
Obesidad y otros de hiperalimentación	279	0.4	1132	1.7	1411	2.1
Tuberculosis	708	1.0	642	0.9	1350	2.0
Enfermedades crónicas de las vías respiratorias inferiores	415	0.6	880	1.3	1295	1.9
Enfermedades inflamatorias de los órganos pélvicos femeninos	0	0.0	1276	1.9	1276	1.9
Otras enfermedades de las vías respiratorias superiores	477	0.7	774	1.1	1251	1.8
Micosis	494	0.7	723	1.1	1217	1.8
Dermatitis y eczema	414	0.6	733	1.1	1147	1.7
Enfermedades de las venas y de vasos y ganglios linfáticos, no clasif	390	0.6	733	1.1	1123	1.6
Tumores (neoplasias) benignos	123	0.2	991	1.4	1114	1.6
Trastornos neuróticos, trastornos relacionados con el estrés y trast	455	0.7	621	0.9	1076	1.6
Todas las demás Enfermedades	12096	17.7	21256	31.1	33352	48.8

FUENTE: HOJA DE REGISTRO DIARIO - HIS

ELABORADO: OFICINA ESTADISTICA E INFORMATICA-HNCH-2011

DIEZ PRIMERAS CAUSAS EN CONSULTA EXTERNA ETAPA DE VIDA ADULTO



**PRINCIPALES CAUSAS EN CONSULTA EXTERNA, SEGÚN GRUPO DE DIAGNOSTICO ETAPA
DE VIDA ADULTO MAYOR**

PRINCIPALES CAUSAS EN CONSULTA EXTERNA, POR GRUPO DE DIAGNOSTICO SEGÚN CIE X ETAPA VIDA ADULTO MAYOR (60 AÑOS A MAS) SEGÚN SEXO AÑO: 2011						
CAUSAS	SEXO					
	M	%	F	%	N°	%
	17744	38.2	28754	61.8	46498	100.0
Enfermedades hipertensivas	1542	3.3	2961	6.4	4503	9.7
Artropatías	631	1.4	2307	5.0	2938	6.3
Enfermedades de los órganos genitales masculinos	1881	4.0	0	0.0	1881	4.0
Diabetes mellitus	588	1.3	1034	2.2	1622	3.5
Trastornos de músculos oculares, del movimiento binocular, la acomodac	537	1.2	1009	2.2	1546	3.3
Tumores (neoplasias) malignos	603	1.3	712	1.5	1315	2.8
Otras formas de enfermedad del corazón	637	1.4	635	1.4	1272	2.7
Enfermedades crónicas de las vías respiratorias inferiores	434	0.9	749	1.6	1183	2.5
Trastornos de los tejidos blandos	272	0.6	816	1.8	1088	2.3
Enfermedades del esófago, del estómago y del duodeno	348	0.7	701	1.5	1049	2.3
Dorsopatías	353	0.8	685	1.5	1038	2.2
Osteopatías y condropatías	82	0.2	949	2.0	1031	2.2
Enfermedades de las venas y de vasos y ganglios linfáticos, no clasificadas	372	0.8	657	1.4	1029	2.2
Trastornos metabólicos	221	0.5	575	1.2	796	1.7
Enfermedad renal tubulointersticial	773	1.7	21	0.0	794	1.7
Trastornos no inflamatorios de los órganos genitales femeninos	0	0.0	792	1.7	792	1.7
Obesidad y otros de hiperalimentación	166	0.4	596	1.3	762	1.6
Trastornos del cristalino	286	0.6	442	1.0	728	1.6
Trastornos de la vesícula biliar, de las vías biliares y del páncreas	195	0.4	483	1.0	678	1.5
Enfermedades de la cavidad bucal, de las glándulas salivales y de los maxi	295	0.6	372	0.8	667	1.4
Otras enfermedades del sistema urinario	178	0.4	457	1.0	635	1.4
Todas las demás Enfermedades	7350	15.8	11801	25.4	19151	41.2

FUENTE: HOJA DE REGISTRO DIARIO - HIS

ELABORADO: OFICINA ESTADISTICA E INFORMATICA-HNCH-2011

DIEZ PRIMERAS CAUSAS EN CONSULTA EXTERNA ETAPA DE VIDA ADULTO MAYOR

