



**PERÚ**

Ministerio  
de Salud

Viceministerio  
de Prestaciones y  
Aseguramiento en Salud

Hospital Nacional  
Cayetano Heredia

# OFICINA DE ESTADISTICA E INFORMATICA



**Lima - Perú**

**AÑO: 2022**

## **CONSULTA EXTERNA**



**AÑO: 2022**

## CONSULTA EXTERNA

Es el servicio de atención al paciente, donde se ofrece en los consultorios externos, orientación, diagnóstico, tratamiento médico, nutricional, social, de terapia física, programas de prevención dirigidos a toda la comunidad materno infantil, a toda la población, vulnerable a patologías como hipertensión arterial, cáncer de cérvix, y enfermedades de trasmisión sexual, etc.

### Atendidos y Atenciones en Consulta Externa, según meses.

En cuanto a las atenciones según meses se observa una curva creciente en el mes de enero, a diciembre, observamos que en el

primer trimestre una disminución considerable, solo se atendían pacientes de urgencia. (Cuadro N° 01, Gráfico N° 1,2)

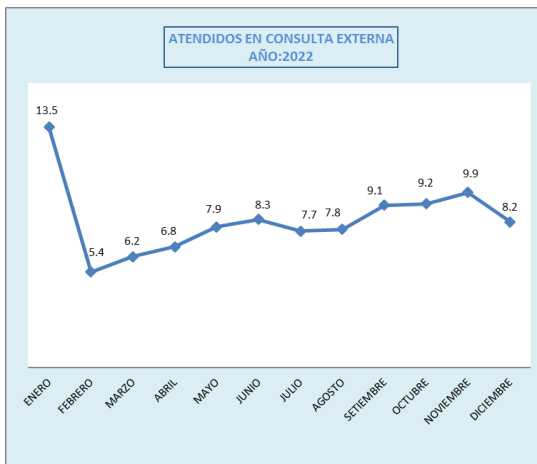
**Cuadro N°01.- Atendidos y Atenciones en Consulta Externa.**

ATENDIDOS Y ATENCIONES EN CONSULTA EXTERNA				
AÑO:2022				
MESES	ATENDIDOS	%	ATENCIONES	%
TOTAL	82272	100.0	238645	100.0
ENERO	11127	13.5	13035	5.5
FEBRERO	4428	5.4	13414	5.6
MARZO	5132	6.2	16238	6.8
ABRIL	5591	6.8	16750	7.0
MAYO	6509	7.9	20051	8.4
JUNIO	6852	8.3	20873	8.7
JULIO	6312	7.7	21082	8.8
AGOSTO	6393	7.8	20879	8.7
SETIEMBRE	7509	9.1	24125	10.1
OCTUBRE	7578	9.2	23441	9.8
NOVIEMBRE	8105	9.9	26309	11.0
DICIEMBRE	6736	8.2	22448	9.4

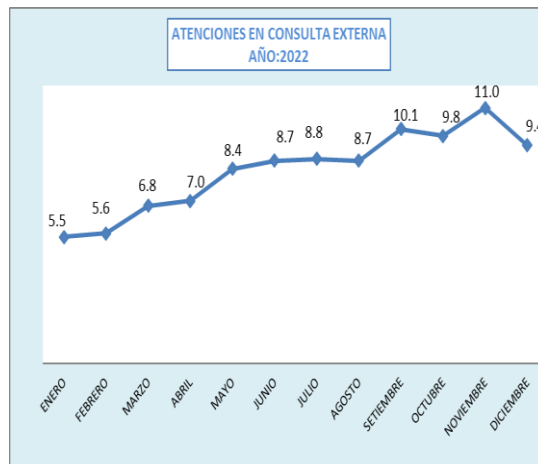
FUENTE: HOJA DE REGISTRO DIARIO - HIS

ELABORADO: OFICINA ESTADISTICA E INFORMATICA-HNCH-2023

**Gráfico N°01.- Atendidos en Consulta Externa.**



**Gráfico N°02.- Atenciones en Consulta Externa.**



### Atendidos y Atenciones en Consulta Médica.

En cuanto las atenciones según meses en consulta médica, se registra una demanda mayor en los meses de setiembre y y

noviembre, una disminución en el primer trimestre, solo se atendían consultas de urgencias- (Cuadro N°02. Gráfico N° 3,4).

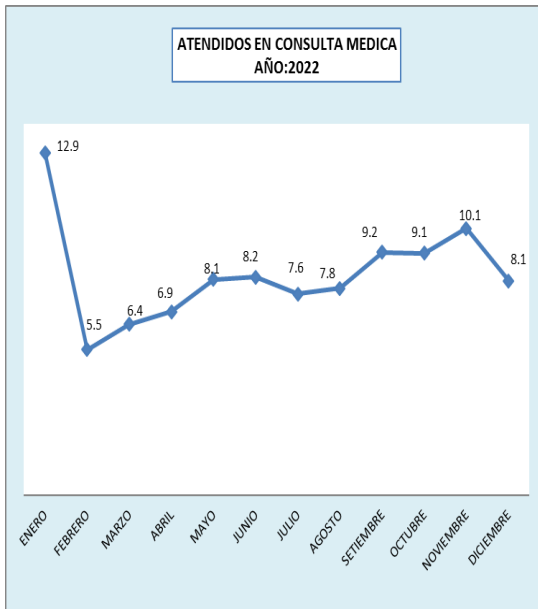
**Cuadro N° 2.-** Atendidos y atenciones en Consulta Médica, según meses

ATENDIDOS Y ATENCIONES EN CONSULTA MEDICA				
AÑO:2022				
MESES	ATENDIDOS	%	ATENCIONES	%
TOTAL	7355	100.0	214423	100.0
ENERO	9502	12.9	11369	5.3
FEBRERO	4045	5.5	11629	5.4
MARZO	4738	6.4	14410	6.7
ABRIL	5090	6.9	15015	7.0
MAYO	5990	8.1	18097	8.4
JUNIO	6055	8.2	18777	8.8
JULIO	5583	7.6	19061	8.9
AGOSTO	5737	7.8	19078	8.9
SETIEMBRE	6741	9.2	21944	10.2
OCTUBRE	6719	9.1	20828	9.7
NOVIEMBRE	7402	10.1	23867	11.1
DICIEMBRE	5953	8.1	20348	9.5

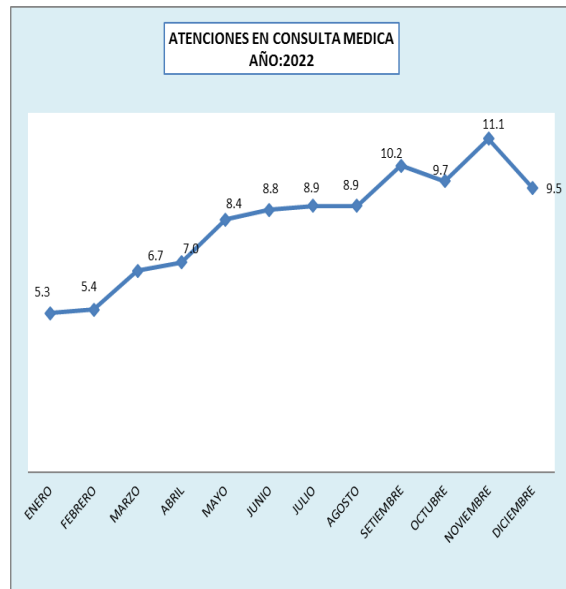
FUENTE: HOJA DE REGISTRO DIARIO - HIS

ELABORADO: OFICINA ESTADISTICA E INFORMATICA-HNCH-2023

**Gráfico N°3.-** Atendidos en Consulta Médica.



**Gráfico N° 4.-** Atenciones en Consulta Médica.



## Atenciones Médicas en Consulta Externa, según departamentos

Con respecto a las atenciones médicas en Consulta Externa, según departamentos se observa que el departamento de medicina registró el mayor porcentaje con respecto al total de las atenciones. En segundo orden fue el departamento de cirugía y en tercer orden departamento de pediatría. En cuanto a la atenciones según meses observamos que los principales departamentos registraron una

disminución en el primer trimestre, observándose también en las atenciones del médico de personal un incremento en el mes de julio, y un descenso de las atenciones en los meses de febrero a mayo, esto debido a que los casos por COVID en el personal disminuyeron. (Cuadro N°03. Gráfico N° 5-12).

**Cuadro N°3.-** Atenciones Médicas en Consulta Externa, según departamentos y meses.

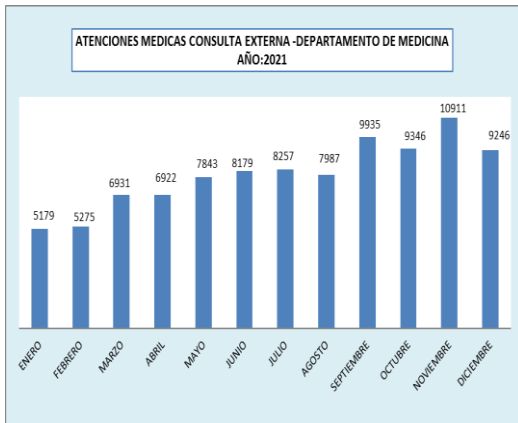
ATENCIONES MEDICAS EN CONSULTA EXTERNA																						
AÑO:2022																						
MESES	DPTO. MEDICINA	%	DPTO. CIRUGIA	%	DPTO. GINECO-OBSTETRICIA	%	DPTO. PEDIATRIA	%	DPTO. MED.TROPICAL	%	DPTO. MED.FIS.Y REHABILITACION	%	ANESTESIOLOGIA	%	ATENCION INMEDIATA - ADULTO	%	TRASPLANTE RENAL	%	MEDICINA PERSONAL	%	TOTAL	%
TOTAL	96011	100.0	49870	100.0	10035	100.0	24596	100.0	14289	100.0	6392	100.0	888	100.0	7120	100.0	720	100.0	4502	100.0	214423	100.0
ENERO	5179	5.4	2414	4.8	451	4.5	1343	5.5	853	6.0	190	3.0	0	0.0	278	3.9	70	9.7	591	13.1	11369	5.3
FEBRERO	5275	5.5	2527	5.1	484	4.8	1475	6.0	927	6.5	228	3.6	0	0.0	454	6.4	66	9.2	193	4.3	11629	5.4
MARZO	6931	7.2	3326	6.7	556	5.5	1778	7.2	745	5.2	302	4.7	0	0.0	589	8.3	56	7.8	127	2.8	14410	6.7
ABRIL	6922	7.2	3373	6.8	834	8.3	1716	7.0	1040	7.3	306	4.8	0	0.0	642	9.0	57	7.9	125	2.8	15015	7.0
MAYO	7843	8.2	4281	8.6	732	7.3	2433	9.9	1432	10.0	359	5.6	0	0.0	792	11.1	65	9.0	160	3.6	18097	8.4
JUNIO	8179	8.5	4730	9.5	830	8.3	2347	9.5	1267	8.9	392	6.1	0	0.0	652	9.2	60	8.3	320	7.1	18777	8.8
JULIO	8257	8.6	4470	9.0	879	8.8	2271	9.2	1369	9.6	465	7.3	49	5.5	467	6.6	53	7.4	781	17.3	19061	8.9
AGOSTO	7987	8.3	4745	9.5	966	9.6	2110	8.6	1396	9.8	643	10.1	94	10.6	513	7.2	53	7.4	571	12.7	19078	8.9
SEPTIEMBRE	9935	10.3	5148	10.3	1034	10.3	2361	9.6	1284	9.0	936	14.6	148	16.7	740	10.4	67	9.3	291	6.5	21944	10.2
OCTUBRE	9346	9.7	4801	9.6	1085	10.8	2372	9.6	1290	9.0	717	11.2	154	17.3	768	10.8	59	8.2	236	5.2	20828	9.7
NOVIEMBRE	10911	11.4	5398	10.8	1175	11.7	2399	9.8	1512	10.6	913	14.3	185	20.8	698	9.8	61	8.5	615	13.7	23867	11.1
DECEMBRE	9246	9.6	4657	9.3	1009	10.1	1991	8.1	1174	8.2	941	14.7	258	29.1	527	7.4	53	7.4	492	10.9	20348	9.5

FUENTE: HOJA DE REGISTRO DIARIO - HIS

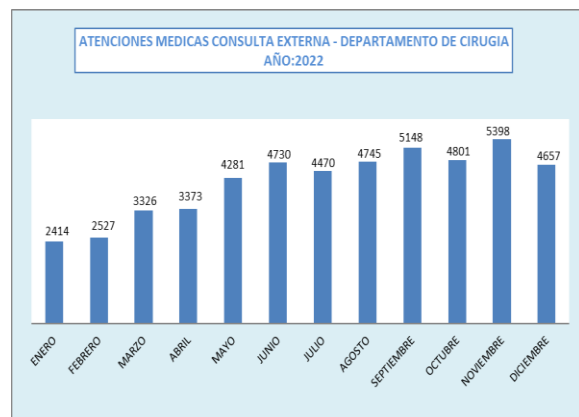
ELABORADO: OFICINA ESTADISTICA E INFORMATICA-HNCH-2023

## Atenciones Médicas en Consulta Externa

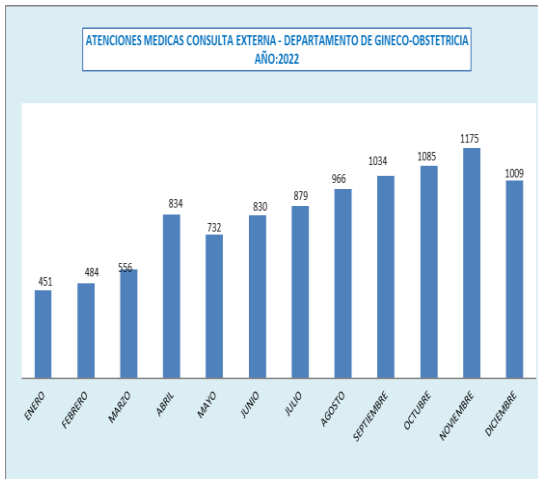
**Gráfico N°5.-** Departamento de Medicina



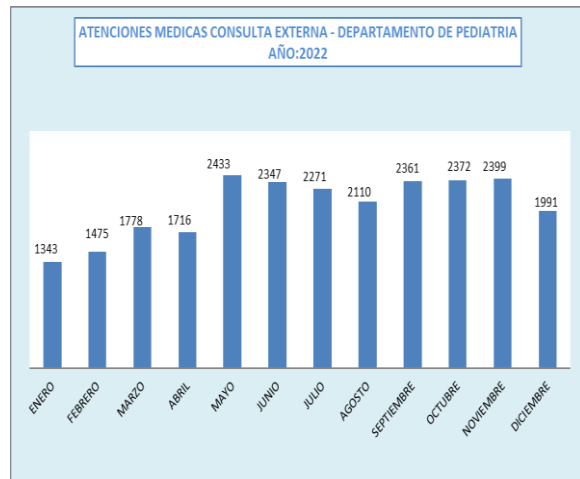
**Gráfico N° 6.-** Departamento de Cirugía



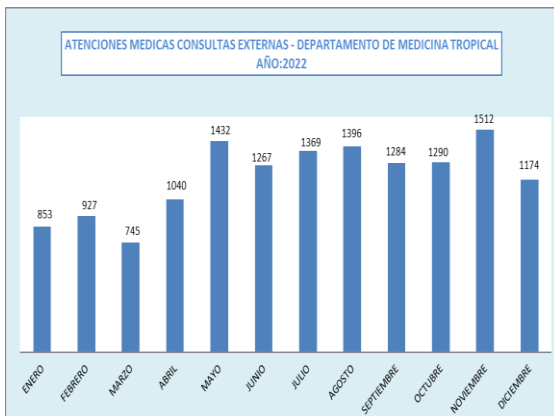
**Gráfico N° 7.-** Departamento de Gineco-Obstetricia



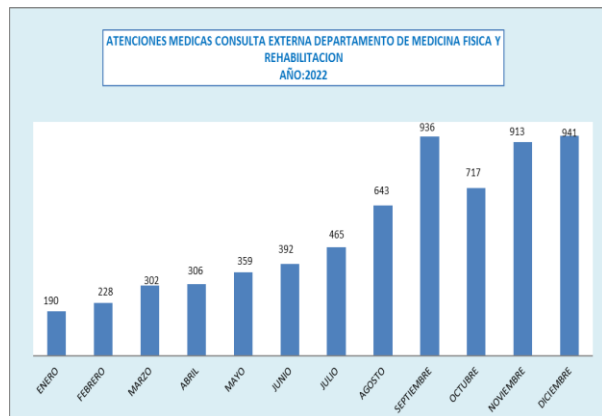
**Gráfico N° 8.-** Departamento de Pediatría



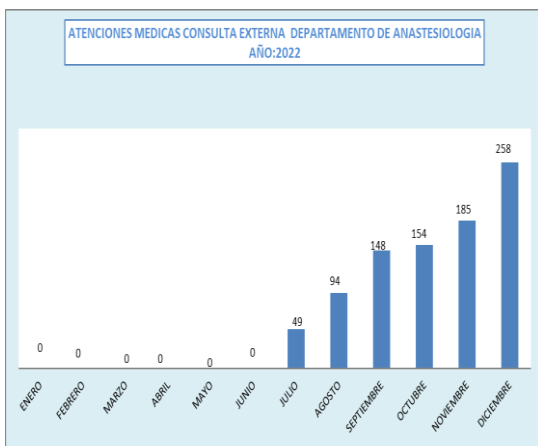
**Gráfico N° 9.-** Departamento de Medicina Tropical



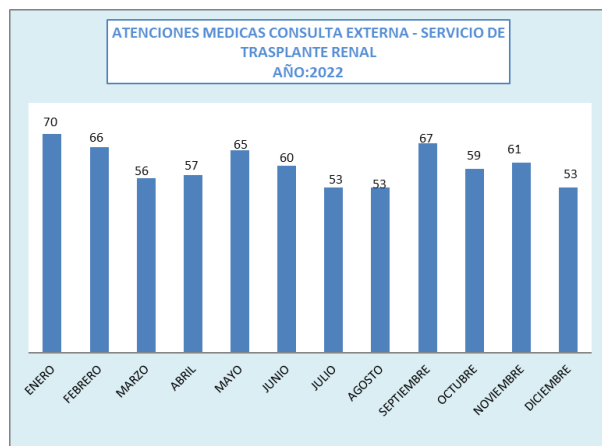
**Gráfico N° 10.-** Dpto .de Med.Fisica y Rehabilitación



**Gráfico N° 11.-** Departamento de anestesiología



**Gráfico N°12.-** Servicio Trasplante Renal



## Atenciones en Consulta Externa por otros profesionales de la salud y meses.

Con respecto a las atenciones en Consulta Externa por otros profesionales, se observa que el departamento de Psicología registró la mayor demanda de atención con respecto al total de atenciones. En segundo orden fue el servicio de Odontostomatología y en tercer orden el servicio de MAMIS, En cuanto a las atenciones según meses el departamento de Psicología registró un incremento en los meses de enero a marzo con el 9.8%, el

departamento de Gineco-Obstetricia registró en el mes de julio y octubre un incremento con el 17.4% con respecto a los demás meses. A partir de enero a mayo las atenciones de las obstetricas se registraron en la plataforma de teleatiendo. En el servicio de MAMIS con un incremento en el mes de noviembre con el 9.8% con respecto a los demás meses . (Cuadro N° 4. Gráfico N° 13-17).

**Cuadro N°04.- Atenciones en Consulta Externa por otros profesionales. Según meses.**

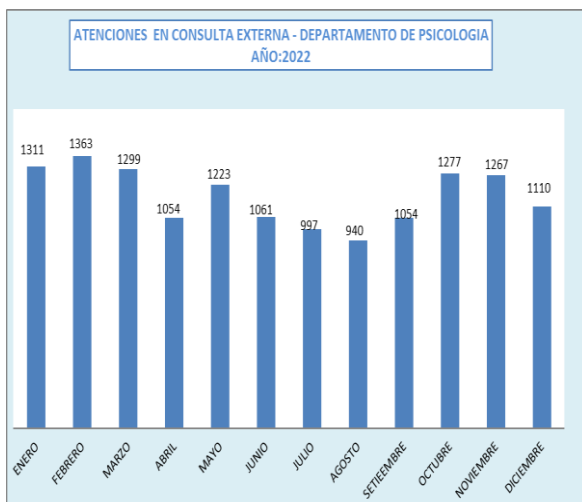
ATENCIONES EN CONSULTA EXTERNA POR OTROS PROFESIONALES												
AÑO:2022												
MESES	DPTO. PSICOLOGIA	%	DPTO. NUTRICION	%	DPTO. GINECO-OBSTETRICIA	%	DPTO. ODONTOESTOMATOLOGIA Y MAXILO FACIAL	%	SERVICIO PSICOLOGIA MAMIS	%	TOTAL	%
TOTAL	13956	100.0	2422	100.0	1532	100.0	3496	100.0	2816	100.0	24222	100.0
ENERO	1311	9.4	72	3.0	0	0.0	128	3.7	155	5.5	1666	6.9
FEBRERO	1363	9.8	54	2.2	0	0.0	149	4.3	219	7.8	1785	7.4
MARZO	1299	9.3	61	2.5	0	0.0	202	5.8	266	9.4	1828	7.5
ABRIL	1054	7.6	245	10.1	0	0.0	174	5.0	262	9.3	1735	7.2
MAYO	1223	8.8	257	10.6	0	0.0	215	6.1	259	9.2	1954	8.1
JUNIO	1061	7.6	273	11.3	227	14.8	280	8.0	255	9.1	2096	8.7
JULIO	997	7.1	268	11.1	267	17.4	285	8.2	204	7.2	2021	8.3
AGOSTO	940	6.7	82	3.4	250	16.3	346	9.9	183	6.5	1801	7.4
SETIEMBRE	1054	7.6	301	12.4	136	8.9	425	12.2	265	9.4	2181	9.0
OCTUBRE	1277	9.2	270	11.1	264	17.2	529	15.1	273	9.7	2613	10.8
NOVIEMBRE	1267	9.1	247	10.2	174	11.4	479	13.7	275	9.8	2442	10.1
DICIEMBRE	1110	8.0	292	12.1	214	14.0	284	8.1	200	7.1	2100	8.7

FUENTE: HOJA DE REGISTRO DIARIO - HIS

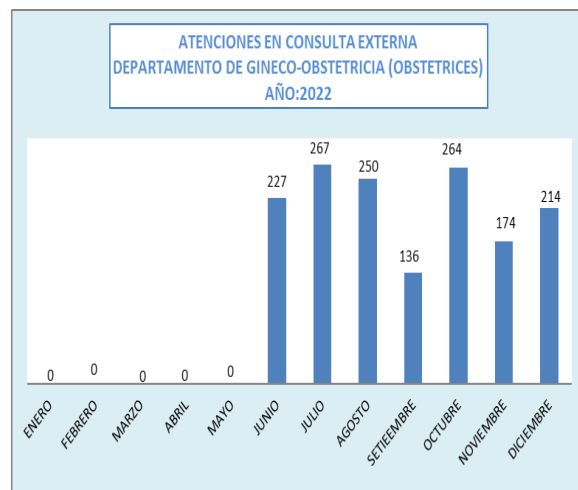
NOTA. A PARTIR DEL ENERO A MAYO LAS OBSTETRICAS TRABAJARON EN LA PLATAFORMA DE TELEATIENDO

ELABORADO: OFICINA ESTADISTICA E INFORMATICA-HNCH-2023

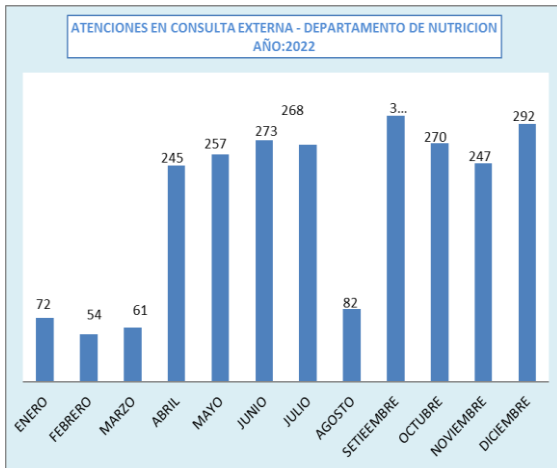
**Gráfico N° 13.- Departamento de Psicología.**



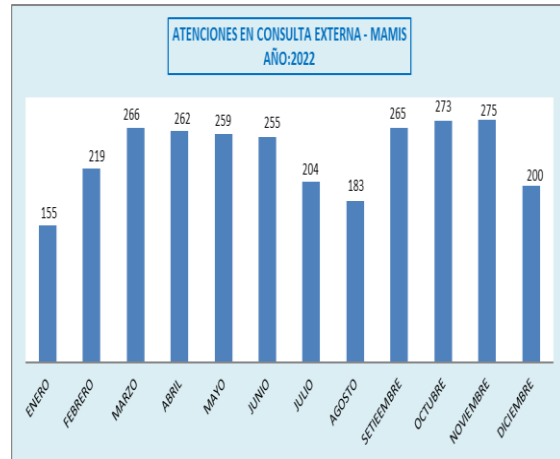
**Gráfico N° 14.- Departamento de Gineco-Obstetricia.**



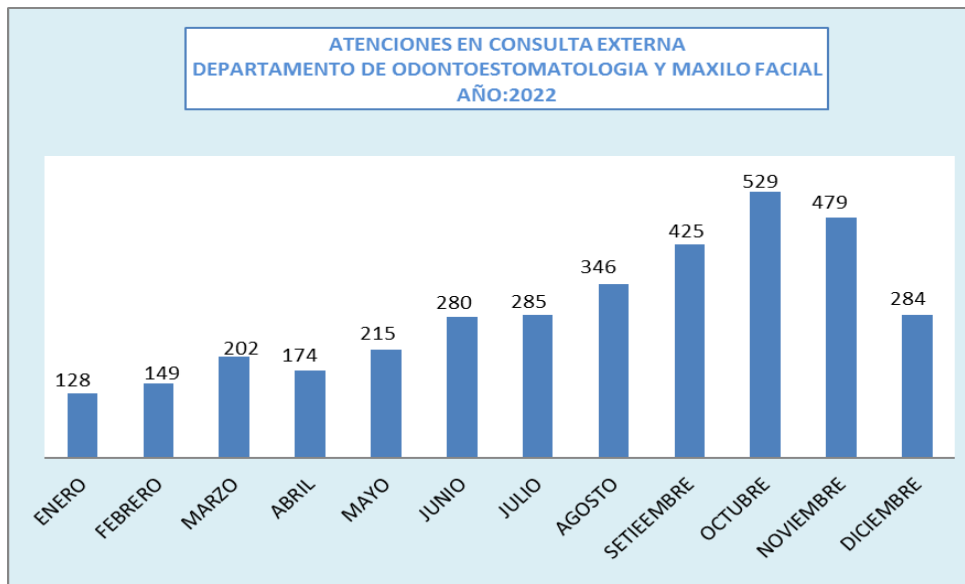
**Gráfico N° 16.-** Departamento de Nutrición.



**Gráfico N° 17.-** Unidad Funcional MAMIS.



**Gráfico N°15.-** Atenciones en Consulta Externa Departamento de Odontología y Máxilo Facial.



**Atendidos y Atenciones en Consulta Externa según especialidad según años.**

En lo que respecta los atendidos y atenciones en Consulta Externa, observamos una curva creciente con respecto a los años anteriores, en los atendidos y atenciones en Consulta Médica observamos un incremento en el 2008 al 2013 con respecto a las atenciones de

los años anteriores. Las atenciones según especialidad, en primer orden fue el departamento de medicina. En segundo orden el departamento de cirugía, En tercer orden el departamento de Enfermedades Tropicales y Dermatológicas. (Cuadro N° 5).



**Cuadro N° 5.- Atendidos y Atenciones en consulta Externa por especialidades, según años.**

ATENDIDOS Y ATENCIONES EN CONSULTA EXTERNA												
AÑO: 2008-2013												
ESPECIALIDADES	2,008		2,009		2,010		2,011		AÑO: 2012		AÑO: 2013	
	ATEND	ATENC	ATEND	ATENC	ATEND	ATENC	ATEND	ATENC	ATEND	ATENC	ATEND	ATENC
<b>TOTAL CONSULTA EXTERNA</b>	<b>84,294</b>	<b>227,427</b>	<b>86,885</b>	<b>230,237</b>	<b>89,892</b>	<b>242,860</b>	<b>95,888</b>	<b>260,133</b>	<b>108,119</b>	<b>271,765</b>	<b>121,010</b>	<b>320,239</b>
<b>TOTAL CONSULTAS MEDICAS</b>	<b>71,805</b>	<b>195,630</b>	<b>75,443</b>	<b>201,095</b>	<b>76,861</b>	<b>211,042</b>	<b>81,702</b>	<b>223,541</b>	<b>92,632</b>	<b>236,716</b>	<b>106,313</b>	<b>285,781</b>
<b>TOTAL DE MEDICINA</b>	<b>28,540</b>	<b>72,243</b>	<b>30,524</b>	<b>78,603</b>	<b>32,150</b>	<b>84,892</b>	<b>31,826</b>	<b>89,678</b>	<b>27,738</b>	<b>87,731</b>	<b>33,220</b>	<b>111,196</b>
MEDICINA INTERNA	1,360	2,361	1,242	3,013	1,924	4,070	2,804	5,594	1,922	4,227	3,093	6,560
MEDICINA FAMILIAR	0	0	0	0	481	871	1,073	1,555	994	1,794	690	1,381
M.FAMILIAR (ATENC.INTEGRAL ADOLESCENTE)											136	241
ATENCION INMEDIATA ADULTO	7,587	8,913	9,696	11,436	7,673	8,890	2,335	2,575				
ENDOCRINOLOGIA	1,907	6,846	2,333	8,563	2,869	9,879	3,577	11,233	4,024	12,535	5,130	17,113
HEMATOLOGIA	325	2,061	278	1,815	298	1,977	367	2,175	426	2,288	492	2,973
GASTROENTEROLOGIA	1,765	5,349	1,978	4,899	2,306	5,221	2,270	5,570	3,223	6,919	3,702	10,194
NEUROLOGIA	1,258	3,277	1,273	3,580	1,787	5,229	2,026	6,341	1,774	5,749	2,411	7,005
CARDIOLOGIA	7,161	13,316	6,175	11,700	5,980	11,109	6,047	11,369	4,305	11,576	4,295	14,217
NEUMOLOGIA	1,692	6,498	1,521	7,495	1,409	8,374	1,967	8,831	1,971	8,657	2,617	10,304
PSIQUIATRIA	1,269	4,374	1,435	4,617	2,046	6,194	2,849	8,067	3,232	9,397	3,257	10,074
NEFROLOGIA	610	2,027	751	3,064	911	3,603	1,099	4,100	963	3,968	797	4,302
REUMATOLOGIA	2,244	11,253	2,353	11,008	2,555	11,485	2,875	12,677	2,683	11,478	3,806	15,492
INMUNOLOGIA ALERGICA												
GERIATRIA	1,008	3,228	980	3,144	1,353	3,693	1,927	5,136	1,541	4,167	1,972	5,241
ONCOLOGIA - MED	354	2,740	509	4,269	558	4,297	610	4,455	680	4,976	678	5,386
RADIOTERAPIA MED.ONCOLOGICA											144	713
<b>TOTAL C.EXTERNA A.INMEDIATA-ADULTO</b>	<b>0</b>	<b>0</b>	<b>0</b>	<b>0</b>	<b>0</b>	<b>0</b>	<b>3,606</b>	<b>4,077</b>	<b>14,816</b>	<b>15,839</b>	<b>16,125</b>	<b>17,003</b>
<b>TOTAL TRASPLANTE RENAL</b>	<b>0</b>	<b>0</b>	<b>0</b>	<b>0</b>	<b>4</b>	<b>382</b>	<b>36</b>	<b>218</b>	<b>44</b>	<b>393</b>	<b>49</b>	<b>705</b>
<b>TOTAL MED. FIS Y REHAB.</b>	<b>2,846</b>	<b>6,854</b>	<b>3,151</b>	<b>5,309</b>	<b>2,886</b>	<b>5,867</b>	<b>3,996</b>	<b>7,880</b>	<b>4,140</b>	<b>7,915</b>	<b>3,936</b>	<b>8,741</b>
<b>MEDICINA FISICA (Atenc. Medica)</b>	<b>2,846</b>	<b>6,854</b>	<b>3,151</b>	<b>5,309</b>	<b>2,886</b>	<b>5,867</b>	<b>3,996</b>	<b>7,880</b>	<b>4,140</b>	<b>7,915</b>	<b>3,936</b>	<b>8,741</b>
<b>TOTAL MEDICINA DE PERSONAL</b>									<b>122</b>	<b>263</b>	<b>109</b>	<b>633</b>
<b>TOTAL TELESALUD</b>												
<b>TOTAL ENF. TROP. Y DERM.</b>	<b>10,608</b>	<b>27,264</b>	<b>11,358</b>	<b>28,177</b>	<b>11,003</b>	<b>27,040</b>	<b>10,683</b>	<b>27,592</b>	<b>11,325</b>	<b>26,510</b>	<b>11,943</b>	<b>29,571</b>
MEDICINA TROPICAL	4,187	10,482	4,006	10,846	3,891	10,524	3,872	10,666	4,002	11,204	4,382	12,783
DERMATOLOGIA	6,421	16,782	7,352	17,331	7,112	16,516	6,811	16,926	7,323	15,306	7,561	16,788
<b>TOTAL DE CIRUGIA</b>	<b>14,920</b>	<b>47,604</b>	<b>17,969</b>	<b>48,918</b>	<b>16,951</b>	<b>47,042</b>	<b>16,072</b>	<b>47,964</b>	<b>17,604</b>	<b>50,656</b>	<b>22,174</b>	<b>65,111</b>
CIRUGIA GENERAL	1,944	7,537	1,778	7,174	1,787	7,364	1,895	7,432	2,148	9,772	2,281	10,681
CIRUGIA PLASTICA	257	1,296	355	1,669	403	1,660	371	1,922	239	1,452	326	1,656
NEUROCIRUGIA	232	607	272	795	330	823	253	876	303	818	374	976
OFTALMOLOGIA	3,322	9,267	5,395	9,081	4,455	7,648	3,649	8,361	5,007	9,450	7,860	13,983
TRAUMATOLOGIA	2,376	8,133	2,728	9,639	2,547	8,757	2,282	9,095	2,155	8,090	2,231	9,308
OTORRINOLARINGOLOGIA	3,862	9,755	4,016	8,873	3,997	8,724	4,009	8,614	3,938	7,815	4,920	11,665
CARDIOVASCULAR	766	2,374	831	2,603	928	2,612	893	2,630	843	2,670	771	3,308
UROLOGIA	1,045	4,321	1,508	4,613	1,704	5,547	1,852	5,751	2,108	6,902	2,224	7,944
CIRUGIA ONCOLOGICA	1,116	4,314	1,086	4,471	800	3,907	868	3,283	863	3,687	1,187	5,590
<b>TOTAL GINE-OBST.</b>	<b>4,575</b>	<b>14,196</b>	<b>3,782</b>	<b>12,209</b>	<b>4,552</b>	<b>15,954</b>	<b>5,121</b>	<b>16,883</b>	<b>5,340</b>	<b>18,257</b>	<b>5,528</b>	<b>19,763</b>
GINECOLOGIA	2,128	6,888	2,105	6,308	2,485	8,717	2,805	8,770	2,660	8,839	2,797	9,208
OBSTETRICIA	2,092	6,387	1,613	5,442	1,973	6,716	2,156	7,084	2,279	7,649	2,418	8,468
COLPOSCOPIA	265	510	41	135	32	38	88	229	175	578	105	468
ATENCION ADOLESCENTE GESTANTE (Consulta)	35	186	0	0	3	90	43	499	161	765	197	1,046
GINECOLOGIA PEDIATRICA	46	130	0	0	0	1	3	5				
CONSULTA PRE OPERATORIA	9	95	23	324	59	392	26	296	65	426	11	573
<b>TOTAL PEDIATRIA</b>	<b>9,390</b>	<b>24,704</b>	<b>7,795</b>	<b>24,583</b>	<b>8,306</b>	<b>26,248</b>	<b>7,851</b>	<b>25,847</b>	<b>8,291</b>	<b>25,548</b>	<b>9,091</b>	<b>28,193</b>
PEDIATRIA GENERAL	3,694	8,712	3,046	8,998	3,379	10,732	3,424	10,791	3,107	9,183	3,150	9,202
CIRUGIA PEDIATRICA	646	2,082	486	2,060	307	1,760	401	1,736	477	2,297	694	2,913
NEONATOLOGIA	1,876	3,509	1,795	3,948	1,818	4,013	1,183	3,422	1,822	4,040	1,972	3,416
PEDIATRIA PREMATUROS											94	632
PEDIATRIA NUTRICION			66	247	58	267	77	272	50	244	56	212
<b>ESPECIALIDADES PEDIATRICAS</b>	<b>3,174</b>	<b>10,401</b>	<b>2,402</b>	<b>9,330</b>	<b>2,744</b>	<b>9,476</b>	<b>2,766</b>	<b>9,626</b>	<b>2,835</b>	<b>9,784</b>	<b>3,125</b>	<b>11,818</b>
- NEUROLOGIA PEDIATRICA	934	3,322	620	2,646	570	2,278	615	2,166	862	2,660	833	2,761
- ENDOCRINOLOGIA PEDIATRICA	403	1,068	385	1,201	390	1,295	439	1,454	408	1,584	649	2,296
- NEFROLOGIA PEDIATRICA	448	2,292	472	2,462	446	2,466	405	2,423	396	2,210	407	3,057
- NEUMOLOGIA PEDIATRICA	138	359	155	450	145	470	109	473	126	471	185	732
- CARDIOLOGIA PEDIATRICA	703	1,526	436	1,250	810	1,594	846	1,828	640	1,463	630	1,435
- INFECTOLOGIA PEDIATRICA	177	1,187	135	854	137	826	164	876	211	957	162	929
- GASTROENTEROLOGIA PEDIATRICA	371	647	199	467	246	547	188	406	192	439	259	608
GENETICA PEDIATRICA												
<b>TOTAL ANESTESIOLOGIA</b>	<b>926</b>	<b>2,765</b>	<b>864</b>	<b>3,296</b>	<b>1,009</b>	<b>3,617</b>	<b>2,511</b>	<b>3,402</b>	<b>3,212</b>	<b>3,604</b>	<b>4,138</b>	<b>4,865</b>
ANESTESIOLOGIA	926	2,765	864	3,296	1,009	3,617	2,511	3,402	3,212	3,604	4,138	4,865
<b>TOTAL PSICOLOGIA</b>	<b>2,957</b>	<b>9,344</b>	<b>2,721</b>	<b>9,358</b>	<b>2,700</b>	<b>10,162</b>	<b>3,072</b>	<b>11,754</b>	<b>3,812</b>	<b>13,511</b>	<b>4,497</b>	<b>16,798</b>
PSICOLOGIA	2,561	7,642	2,376	7,859	2,038	7,454	2,265	8,296	2,849	9,848	3,196	11,004
PSICOLOGIA TARGA					274	942	381	1,074	285	738	356	850
PSICOLOGIA TRASPLANTE RENAL					67	290	26	157	56	250	78	382
PSICOLOGIA REUMATOLOGIA					24	82	62	206	42	158	61	306
NEUROPSICOLOGIA	396	1,702	345	1,499	297	1,394	305	1,904	480	2,286	761	4,117
<b>TOTAL PSICOLOGIA MAMIS</b>	<b>750</b>	<b>2,602</b>	<b>1,022</b>	<b>4,116</b>	<b>985</b>	<b>4,136</b>	<b>957</b>	<b>4,797</b>	<b>1,064</b>	<b>4,424</b>	<b>1,016</b>	<b>4,454</b>
PSICOLOGIA MAMIS	750	2,602	1,022	4,116	985	4,136	957	4,797	1,064	4,424	1,016	4,454
<b>TOTAL ATENCION POR OBSTETRIZ</b>	<b>4,981</b>	<b>10,876</b>	<b>4,068</b>	<b>8,913</b>	<b>5,717</b>	<b>12,086</b>	<b>6,456</b>	<b>14,164</b>	<b>5,897</b>	<b>10,832</b>	<b>4,058</b>	<b>6,348</b>
PRIMERA CONSULTA	786	786	1,454	1,542	2,488	2,488	2,249	2,275	2,013	2,013	451	610
ATENCION DE GESTANTE	4,089	9,149	2,181	5,972	2,417	7,769	3,132	9,911	2,730	6,858	2,461	3,761
PUERPERAS	106	941	433	1,399	812	1,829	1,075	1,978	1,154	1,961	1,146	1,977
<b>TOTAL SALUD BUCAL</b>	<b>2,674</b>	<b>7,465</b>	<b>2,211</b>	<b>4,682</b>	<b>2,358</b>	<b>3,580</b>	<b>2,731</b>	<b>4,360</b>	<b>3,099</b>	<b>3,753</b>	<b>3,007</b>	<b>3,686</b>
ATENCIONES SALUD BUCAL	2,674	7,465	2,211	4,682	1,462	2,488	1,708	3,117	2,100	2,630	1,048	1,064
ATENCIONES PACIENTES ESPECIALES											452	620
ATENCIONES ODONTOLOGIA PEDIATRICA											268	552
ATENCIONES CIRUGIA MAXILO FACIAL					896	1,092	1,023	1,243	999	1,123	1,239	1,450
<b>TOTAL NUTRICION</b>	<b>1,127</b>	<b>1,510</b>	<b>1,420</b>	<b>2,073</b>	<b>1,271</b>	<b>1,854</b>	<b>970</b>	<b>1,5</b>				

## Atendidos y Atenciones en Consulta Externa según especialidad según años.

En lo que respecta los atendidos y atenciones en Consulta Externa, observamos una curva creciente en los años 2014 al 2016 con respecto a los años anteriores, en los atendidos y atenciones en Consulta Médica observamos un incremento en las atenciones, en primer orden fue el departamento de medicina. En segundo orden el departamento de cirugía y en tercer orden el departamento

de Enfermedades Tropicales y Dermatológicas con respecto a las atenciones de los años anteriores. En el año 2017 hubo una disminución considerable en las atenciones, mientras que en el 2018 se incrementaron las atenciones, en el 2019 las consultas disminuyeron considerablemente. (Cuadro N° 6).

**Cuadro N° 6.- Atendidos y Atenciones en consulta Externa por especialidades, según años.**

ESPECIALIDADES	ATENCIÓNES EN CONSULTA EXTERNA											
	AÑO: 2014-2019											
	2.014		2.015		2.016		2.017		2.018		2.019	
	ATEND	ATENC	ATEND	ATENC	ATEND	ATENC	ATEND	ATENC	ATEND	ATENC	ATEND	ATENC
<b>TOTAL CONSULTA EXTERNA</b>	<b>130,434</b>	<b>364,728</b>	<b>164,858</b>	<b>445,840</b>	<b>159,752</b>	<b>448,418</b>	<b>162,052</b>	<b>435,289</b>	<b>186,031</b>	<b>468,931</b>	<b>172,788</b>	<b>445,077</b>
<b>TOTAL CONSULTAS MEDICAS</b>	<b>113,418</b>	<b>316,343</b>	<b>143,080</b>	<b>389,964</b>	<b>135,248</b>	<b>382,892</b>	<b>139,459</b>	<b>374,696</b>	<b>160,482</b>	<b>407,916</b>	<b>150,570</b>	<b>394,656</b>
<b>TOTAL DE MEDICINA</b>	<b>39,520</b>	<b>126,795</b>	<b>47,020</b>	<b>153,971</b>	<b>49,003</b>	<b>158,748</b>	<b>51,673</b>	<b>159,235</b>	<b>64,533</b>	<b>173,818</b>	<b>60,246</b>	<b>177,467</b>
MEDICINA INTERNA	3,524	7,505	3,284	7,930	3,271	9,356	4,481	9,941	4,425	10,155	4,212	10,520
MEDICINA FAMILIAR	1,107	2,407	1,527	3,707	1,800	5,072	3,918	7,562	6,065	11,130	4,493	10,118
M.FAMILIAR(ATENC.INTEGRAL ADULTO)	142	255	24	52	512	787	417	1,037	793	1,293	784	2,131
ATENCION INMEDIATA ADULTO												
ENDOCRINOLOGIA	6,358	18,399	7,420	22,356	7,192	24,255	8,202	28,250	9,613	28,474	8,359	26,842
HEMATOLOGIA	587	3,554	1,041	4,826	1,292	4,239	1,070	4,141	1,317	4,774	2,017	6,535
GASTROENTEROLOGIA	3,219	11,276	2,267	10,409	3,536	11,355	3,739	11,870	4,573	11,966	4,382	11,066
NEUROLOGIA	2,892	8,215	3,444	10,267	3,000	9,489	3,262	9,329	5,499	11,946	3,786	11,145
CARDIOLOGIA	6,169	13,379	8,631	17,980	6,454	17,993	7,145	18,079	6,792	16,034	6,742	14,864
NEUMOLOGIA	3,935	14,541	5,331	19,530	5,804	19,646	5,802	18,069	7,025	21,212	5,675	18,020
PSIQUIATRIA	4,220	12,555	5,079	15,147	4,021	13,796	3,636	14,922	5,351	17,318	5,095	17,756
NEFROLOGIA	770	4,477	1,577	7,251	1,995	6,824	1,787	6,426	2,133	6,339	2,449	8,103
REUMATOLOGIA	3,486	16,262	3,898	19,218	4,987	18,319	4,379	14,917	6,404	17,192	4,746	15,926
INMUNOLOGIA ALERGICA												
GERIATRIA	2,277	6,735	2,219	6,742	2,371	7,657	1,687	6,468	2,185	6,355	2,407	7,330
ONCOLOGIA - MED	697	6,585	1,171	8,088	2,212	8,599	1,989	7,539	2,116	8,767	3,479	11,557
ADI ONCOLOGIA												
ADI NO ONCOLOGICA												
RADIOTERAPIA MED.ONCOLOGIC	137	650	95	468	456	1,361	159	685	242	863	323	870
M.C.EXTERNA A.INMEDIATA-ADI	14,949	17,542	19,355	22,460	14,867	17,934	10,925	12,870	9,338	15,601	12,113	15,482
TOTAL TRASPLANTE RENAL	56	827	79	852	257	959	264	1,037	404	1,348	381	1,544
TOTAL MED. FIS Y REHAB.	4,362	9,648	4,730	11,493	3,548	10,553	4,317	10,198	4,990	12,307	4,755	12,304
MEDICINA FISICA (Atenc. Medic)	4,362	9,648	4,730	11,493	3,548	10,553	4,317	10,198	4,990	12,307	4,755	12,304
TOTAL MEDICINA DE PERSONAL	1,144	2,593	14	105	565	1,978	729	2,881	1,258	3,317	1,270	3,479
TOTAL TELSAUD												
TOTAL ENF. TROP. Y DERM.	12,468	35,091	14,004	38,545	12,943	38,608	12,928	36,236	13,501	38,825	12,128	34,071
MEDICINA TROPICAL	4,259	15,102	4,929	16,825	5,191	17,471	4,563	16,680	4,381	16,455	4,580	14,336
DERMATOLOGIA	8,209	19,989	9,075	21,720	7,752	21,137	8,365	19,556	9,120	22,370	7,548	19,735
<b>TOTAL DE CIRUGIA</b>	<b>20,213</b>	<b>65,994</b>	<b>27,506</b>	<b>88,666</b>	<b>27,573</b>	<b>84,949</b>	<b>30,544</b>	<b>85,340</b>	<b>34,188</b>	<b>89,369</b>	<b>32,375</b>	<b>87,161</b>
CIRUGIA GENERAL	2,255	10,699	4,152	12,752	4,066	12,942	4,936	12,608	4,986	13,838	3,870	10,541
CIRUGIA PLASTICA	364	1,998	845	3,277	1,056	3,586	795	2,447	798	2,475	1,014	3,266
NEUROCIRUGIA	247	715	388	1,144	452	1,297	746	1,773	1,101	2,123	1,047	3,483
OFTALMOLOGIA	6,316	13,564	5,150	17,696	5,606	17,677	6,170	18,223	6,073	16,328	5,996	17,939
OTORRINOLARINGOLOGIA	2,110	9,217	4,588	12,744	4,591	13,470	6,234	14,062	6,585	14,392	5,811	13,844
CARDIOVASCULAR	4,864	14,526	5,045	15,743	4,947	14,331	5,028	14,614	6,968	17,916	7,384	17,900
UROLOGIA	1,033	3,420	1,625	5,052	1,388	4,177	1,213	3,428	1,388	3,501	1,401	3,024
CIRUGIA ONCOLOGICA	1,891	5,366	3,685	11,727	3,118	10,027	3,575	11,588	3,902	11,392	3,515	10,399
TOTAL GINE. OBST.	1,133	6,489	2,028	8,531	2,349	7,401	1,847	6,597	2,387	7,334	2,337	7,805
GINECOLOGIA	3,221	11,551	5,725	16,094	4,662	14,382	3,683	12,924	4,950	12,166	4,374	11,558
OBSTETRICIA	2,623	9,647	4,510	12,676	3,884	11,412	4,079	11,368	4,066	12,129	2,765	8,447
COLPOSCOPIA	223	732	268	776	140	434	135	566	232	790	296	811
ATENCION ADOLESCENTE GESTAN	92	458	86	316	108	278	157	377	151	336	115	294
GINECOLOGIA PEDIATRICA	214	488	282	581	343	910	375	782	315	733	227	515
CONSULTA PRE OPERATORIA	83	1,092	185	1,020	253	723	161	570	242	605	250	725
PEDIATRIA GENERAL	1,015	2,968	1,225	3,534	1,020	3,590	1,208	3,596	1,216	4,004	1,216	3,629
PEDIATRIA PEDIATRICA	3,868	9,632	5,445	10,315	4,805	10,881	6,010	10,911	6,909	12,972	6,228	11,509
CIRUGIA PEDIATRICA	664	2,656	895	3,438	1,053	3,217	1,410	3,013	1,523	3,541	1,098	3,036
NEONATOLOGIA	1,597	2,525	1,817	3,368	1,290	2,193	1,573	2,322	1,612	2,278	884	1,347
PEDIATRIA PREMATUROS	217	1,128	295	945	309	754	263	782	315	1,009	426	1,021
PEDIATRIA NUTRICION	72	250	90	290	129	340	149	370	114	255	122	280
ESPECIALIDADES PEDIATRICAS	3,735	13,075	6,030	16,778	6,344	17,745	7,703	18,492	8,773	21,846	7,058	19,216
- NEUROLOGIA PEDIATRICA	1,136	2,834	1,805	4,458	1,498	4,297	1,937	4,235	2,151	4,398	1,724	4,030
- ENDOCRINOLOGIA PEDIATRICA	793	2,605	1,265	3,378	1,202	3,720	1,441	3,737	1,574	4,709	1,241	3,878
- NEFROLOGIA PEDIATRICA	400	3,112	729	3,246	1,049	3,185	896	2,792	930	2,865	1,007	3,357
- NEUMOLOGIA PEDIATRICA	325	1,306	626	1,798	896	2,312	1,229	3,095	1,259	3,709	794	2,447
- CARDIOLOGIA PEDIATRICA	667	1,519	754	1,655	581	1,281	785	1,502	1,287	2,391	979	2,353
- INFECTOLOGIA PEDIATRICA	156	1,063	387	1,266	450	1,321	448	1,337	451	1,568	521	1,507
- GASTROENTEROLOGIA PEDIATRICA	258	636	404	876	432	1,135	641	1,206	725	1,657	483	1,160
GENETICA PEDIATRICA	60	60	60	101	236	494	236	588	396	649	309	504
TOTAL ANESTESIOLOGIA	4,097	4,619	4,741	7,275	3,172	5,894	2,381	4,422	3,052	4,652	3,222	4,121
ANESTESIOLOGIA	4,097	4,619	4,741	7,275	3,172	5,894	2,381	4,422	3,052	4,652	3,222	4,121
TOTAL PSICOLOGIA	4,803	19,801	5,657	18,315	6,060	18,935	5,075	17,782	5,461	18,933	5,732	16,986
NEUROPSICOLOGIA	793	5,468	995	4,540	1,527	5,257	1,467	5,224	1,362	5,339	1,479	4,924
UNIDAD FUNCIONAL DE NIÑOS Y A	1,228	4,103	2,142	6,519	2,167	6,682	1,723	6,231	1,662	6,053	1,555	5,084
UNIDAD FUNCIONAL DE ADULTO	1,118	4,941	2,081	6,097	2,343	6,942	1,879	6,306	2,437	7,541	2,698	6,978
TOTAL PSICOLOGIA MAMIS	1,016	4,904	925	4,574	1,121	3,954	1,263	4,310	1,437	5,249	1,441	4,164
PSICOLOGIA	1,016	4,904	925	4,574	1,121	3,954	1,263	4,310	1,437	5,249	1,441	4,164
TOTAL ATENCION POR OBSTETRIZ	5,116	12,458	4,962	14,490	4,858	13,344	4,083	13,383	6,859	14,749	5,541	10,396
PRIMERA CONSULTA	2,470	3,365	2,199	2,861	2,136	3,203	1,704	3,104	3,269	4,734	3,166	5,599
ATENCION DE GESTANTE	2,017	7,913	2,610	11,384	2,304	9,509	2,203	9,947	3,443	9,834	2,121	4,392
PURPERAS	629	1,180	153	245	418	632	176	332	147	181	254	405
TOTAL SALUD BUCAL	4,920	8,810	6,547	11,911	9,413	23,348	9,214	19,377	8,636	15,935	6,737	12,351
ATENCIÓNES SALUD BUCAL	1,883	2,794	2,114	2,699	2,652	3,336	2,351	2,889	2,383	3,902	1,650	3,118
ATENCIÓNES PACIENTES ESPECIAL	95	2,144	1,243	2,733	1,299	4,241	1,293	4,957	1,274	5,274	1,212	4,232
ATENCIÓNES DE ENDOODONCIA	64	248	157	1,013	189	1,611	345	1,034	775	1,853	806	2,058
ATENCIÓNES RADIOLOGIA ORAL					607	3,487	763	1,155	97	149		
ATENCIÓNES ODONTOLOGIA PED	671	1,521	1,292	3,335	2,349	7,52						

## Atendidos y Atenciones en Consulta Externa según especialidad según años.

En lo que respecta los atendidos y atenciones en Consulta Externa, en el año 2020 y 2022 con respecto a los años anteriores, en los atendidos y atenciones en Consulta Médica observamos una disminución considerable a comparación de los años anteriores, en las

consultas en todos los servicios esto debido a que solo se atendió hasta la quincena de marzo 2020, a partir de abril solo se atendía consultas de urgencias hasta los primeros meses del 2022. (Cuadro N° 6).

**Cuadro N° 7.- Atendidos y Atenciones en Consulta Externa por especialidades, año 2020-2022.**

ATENCIONES EN CONSULTA EXTERNA						
AÑO: 2020-2022						
ESPECIALIDADES	2,020		2,021		2,022	
	ATEND	ATENC	ATEND	ATENC	ATEND	ATENC
<b>TOTAL CONSULTA EXTERNA</b>	<b>73,648</b>	<b>184,942</b>	<b>43,181</b>	<b>175,129</b>	<b>82,272</b>	<b>238,645</b>
<b>TOTAL CONSULTAS MEDICAS</b>	<b>68,398</b>	<b>159,634</b>	<b>40,493</b>	<b>146,721</b>	<b>73,555</b>	<b>214,423</b>
<b>TOTAL DE MEDICINA</b>	<b>27,763</b>	<b>66,706</b>	<b>17,345</b>	<b>69,117</b>	<b>28,756</b>	<b>96,011</b>
MEDICINA INTERNA	2,101	3,845	542	1,714	1,644	4,019
MEDICINA FAMILIAR	1,359	2,315	0	0	0	0
M.FAMILIAR (ATENC. INTEGRAL A)	35	108	13	436	115	750
ENDOCRINOLOGIA	5,123	8,892	2,533	9,951	3,497	10,178
HEMATOLOGIA	956	2,471	514	2,159	937	3,400
GASTROENTEROLOGIA	1,684	3,660	1,829	3,942	2,793	5,881
NEUROLOGIA	1,970	3,998	1,352	3,942	2,182	5,894
CARDIOLOGIA	2,782	4,855	2,558	5,963	4,450	10,436
NEUMOLOGIA	2,818	6,066	2,329	6,016	3,428	10,528
PSIQUIATRIA	2,712	8,645	1,111	8,273	1,484	7,187
NEFROLOGIA	1,061	2,605	795	4,124	1,631	6,177
REUMATOLOGIA	2,024	4,658	1,536	5,037	3,123	10,084
INMUNOLOGIA ALERGICA	130	196	0	0	0	0
SERIATRIA	1,325	2,667	391	2,261	1,005	3,547
ONCOLOGIA - MED	1,110	9,249	1,520	12,976	1,978	15,557
ADI ONCOLOGICA	353	1,519	121	1,259	127	1,639
ADI NO ONCOLOGICA	101	600	48	822	102	269
RADIOTERAPIA MED.ONCOLOGIC	119	357	153	242	260	465
AL C.EXTERNA A.INMEDIATA-ADI	6,738	14,533	1,982	5,532	4,611	7,120
<b>TOTAL MEDICINA GENERAL</b>	<b>41</b>	<b>0</b>	<b>41</b>	<b>2,511</b>	<b>0</b>	<b>0</b>
<b>TOTAL DE OTRAS ESPECIALIDADES</b>	<b>454</b>	<b>7,672</b>	<b>547</b>	<b>10,105</b>	<b>96</b>	<b>720</b>
TOTAL TRASPLANTE RENAL	226	996	79	803	0	0
TOTAL MED.FISY REHAB.	2,240	3,513	721	1,286	2,431	6,392
MEDICINA FISICA (ATENC. Medica)	2,240	3,513	721	1,286	2,431	6,392
<b>TOTAL MEDICINA DE PERSONAL</b>	<b>1,381</b>	<b>4,294</b>	<b>1,376</b>	<b>4,686</b>	<b>825</b>	<b>4,502</b>
<b>TOTAL TELESALUD</b>	<b>667</b>	<b>732</b>	<b>696</b>	<b>873</b>	<b>0</b>	<b>0</b>
<b>TOTAL ENF. TROP. Y DERM.</b>	<b>4,631</b>	<b>9,971</b>	<b>1,876</b>	<b>5,722</b>	<b>5,244</b>	<b>14,289</b>
MEDICINA TROPICAL	1,980	5,265	908	3,734	1,879	6,509
DERMATOLOGIA	2,651	4,706	968	1,988	3,365	7,780
<b>TOTAL DE CIRUGIA</b>	<b>13,923</b>	<b>31,098</b>	<b>8,429</b>	<b>23,996</b>	<b>19,247</b>	<b>49,870</b>
CIRUGIA GENERAL	1,659	3,076	757	2,777	2,943	7,434
CIRUGIA PLASTICA	276	922	29	74	494	961
NEUROCIURUGIA	416	570	168	291	857	1,456
OFTALMOLOGIA	2,664	5,939	1,654	4,027	2,970	8,326
TRAUMATOLOGIA	2,561	5,032	1,324	4,600	4,357	10,520
OTORRINOLARINGOLOGIA	2,980	6,580	1,983	4,644	2,746	7,603
CARDIOVASCULAR	328	698	125	256	1,083	2,207
UROLOGIA	1,934	5,800	1,497	4,879	2,449	7,043
CIRUGIA ONCOLOGICA	1,105	2,481	892	2,448	1,348	4,340
<b>TOTAL GINE-OBST.</b>	<b>2,820</b>	<b>5,206</b>	<b>1,337</b>	<b>4,488</b>	<b>2,333</b>	<b>10,035</b>
GINECOLOGIA	2,418	3,562	1,397	4,488	2,241	6,838
OBSTETRICIA	529	1,190	0	0	421	2,682
COLPOSCOPIA	60	231	0	0	0	0
ATENCION ADOLESCENTE GESTAN	19	34	0	0	0	0
GINECOLOGIA PEDIATRICA	49	70	0	0	0	0
GINECOLOGIA ONCOLOGICA					275	655
CONSULTA PRE OPERATORIA	45	119	0	0	56	160
<b>TOTAL PEDIATRIA</b>	<b>6,893</b>	<b>14,040</b>	<b>6,004</b>	<b>17,102</b>	<b>8,623</b>	<b>24,596</b>
PEDIATRIA GENERAL	1,802	3,088	1,176	2,756	3,013	7,218
CIRUGIA PEDIATRICA	408	784	130	430	529	1,312
NEONATOLOGIA	248	403	881	2,083	1,109	3,156
PEDIATRIA PREMATUROS	185	296	354	553	256	879
PEDIATRIA NUTRICION	37	88	0	0	25	31
<b>ESPECIALIDADES PEDIATRICAS</b>	<b>4,213</b>	<b>9,381</b>	<b>3,463</b>	<b>11,280</b>	<b>3,691</b>	<b>12,000</b>
- NEUROLOGIA PEDIATRICA	979	1,860	784	2,467	1,259	3,293
- ENDOCRINOLOGIA PEDIATRICA	695	1,415	571	1,590	693	1,882
- NEFROLOGIA PEDIATRICA	417	2,478	169	2,900	307	3,121
- NEUMOLOGIA PEDIATRICA	553	741	538	815	516	1,113
- CARDIOLOGIA PEDIATRICA	659	1,248	746	1,289	487	1,042
- INFECTOLOGIA PEDIATRICA	418	810	443	1,485	175	869
- GASTROENTEROLOGIA PEDIATRI	427	725	212	734	254	680
GENETICA PEDIATRICA	65	104	0	0	0	0
<b>TOTAL ANESTESIOLOGIA</b>	<b>668</b>	<b>873</b>	<b>0</b>	<b>0</b>	<b>729</b>	<b>888</b>
ANESTESIOLOGIA	668	873	0	0	729	888
<b>TOTAL PSICOLOGIA</b>	<b>1,658</b>	<b>13,199</b>	<b>1,493</b>	<b>19,075</b>	<b>4,433</b>	<b>13,956</b>
NEUROPSICOLOGIA	356	1,885	214	1,725	1,094	3,143
UNIDAD FUNCIONAL DE NIÑOS Y A	506	5,474	646	7,716	1,570	4,846
UNIDAD FUNCIONAL DE ADULTO	796	5,840	633	9,634	1,769	5,967
<b>TOTAL PSICOLOGIA MAMIS</b>	<b>412</b>	<b>3,516</b>	<b>246</b>	<b>3,542</b>	<b>698</b>	<b>2,816</b>
PSICOLOGIA MAMIS	412	3,516	246	3,542	698	2,816
<b>TOTAL ATENCION POR OBSTETRIZ</b>	<b>834</b>	<b>4,331</b>	<b>103</b>	<b>3,482</b>	<b>798</b>	<b>1,532</b>
PRIMERA CONSULTA	556	3,362	87	1,761	798	1,532
ATENCION DE GESTANTE	271	956	0	0	0	0
PUERPERAS	7	13	16	1,721	0	0
<b>TOTAL SALUD BUCAL</b>	<b>1,492</b>	<b>2,916</b>	<b>616</b>	<b>1,751</b>	<b>1,827</b>	<b>3,496</b>
ATENCIONES SALUD BUCAL	358	760	86	603	305	991
ATENCIONES PACIENTES ESPECIAL	378	607	189	290	537	1,087
ATENCIONES DE ENDODONCIA	230	539	31	73	219	281
ATENCIONES DE PERIODONCIA						
ATENCIONES RADIOLOGIA ORAL					22	24
ATENCIONES ODONTOLOGIA PED	285	675	209	411	409	570
ATENCIONES DE REHABILITACION						
ORAL Y MAXILO FACIAL	241	335	101	374	335	543
ATENCIONES CIRUGIA MAXILO FA						
<b>TOTAL NUTRICION</b>	<b>854</b>	<b>1,346</b>	<b>230</b>	<b>558</b>	<b>961</b>	<b>2,422</b>
NUTRICION	854	1,346	230	558	961	2,422

FUENTE: FUENTE: FUENTE DE REGISTRO DIARIO - HIS  
ELABORADO: OFICINA ESTADISTICA E INFORMATICA-HNCH-2023

### Atendidos y Atenciones en Consulta Externa según años.

En lo que respecta los atendidos y atenciones en Consulta Externa, observamos una curva creciente en los últimos años 2008 al 2019, en este último año observamos un incremento de 445,077 atenciones, en el año 2020 al 2021 tenemos una disminución considerable

siendo este último de 175,129 consultas por lo que consulta externa se cerró debido a la pandemia y solo se atendían consultas de urgencias, en el año 2022 se incrementó en 238,645 las atenciones. (Cuadro N°8, Gráfico N° 18).

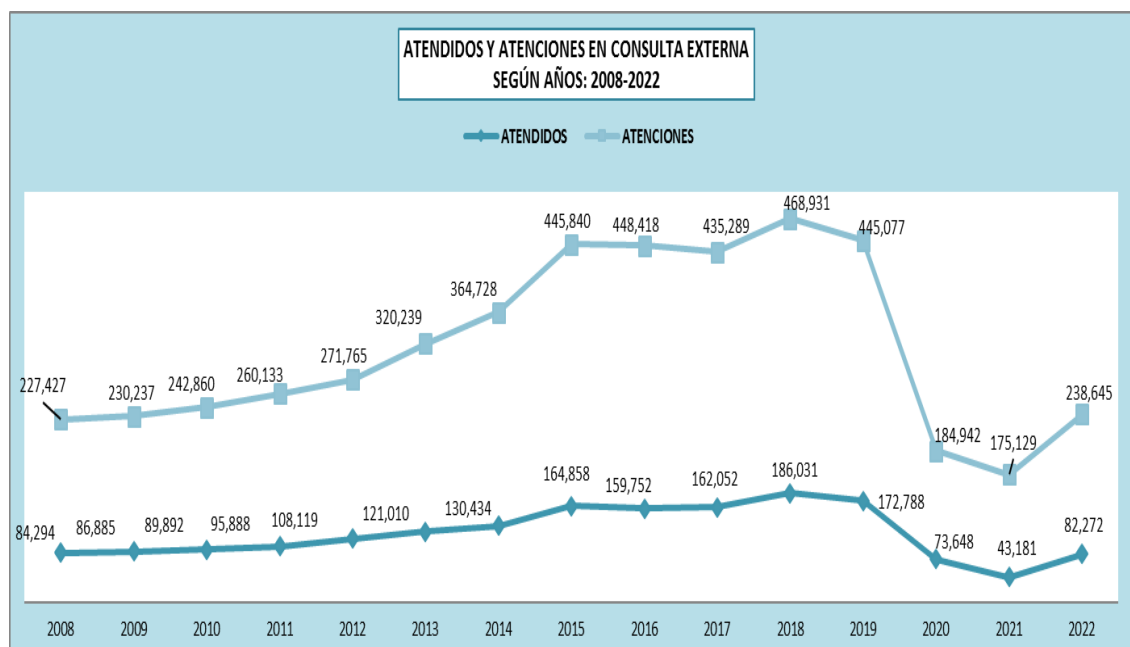
**Cuadro N° 8.-** Atendidos y Atenciones en Consulta Externa, según años.

ATENDIDOS Y ATENCIONES EN CONSULTA EXTERNA		
SEGÚN AÑOS		
AÑOS	ATENDIDOS	ATENCIONES
2008	84,294	227,427
2009	86,885	230,237
2010	89,892	242,860
2011	95,888	260,133
2012	108,119	271,765
2013	121,010	320,239
2014	130,434	364,728
2015	164,858	445,840
2016	159,752	448,418
2017	162,052	435,289
2018	186,031	468,931
2019	172,788	445,077
2020	73,648	184,942
2021	43,181	175,129
2022	82,272	238,645

FUENTE: HOJA DE REGISTRO DIARIO - HIS

ELABORADO: OFICINA ESTADISTICA E INFORMATICA-HNCH-2023

**Gráfico N° 18.-** Atendidos y Atenciones en Consulta Externa, según años.



### Atendidos y Atenciones en Consulta Médica según años.

En lo que respecta los atendidos y atenciones en Consulta Médica, observamos una curva creciente en estos últimos años 2008 al 2019, siendo este último con 394,656 atenciones, mientras que en el 2020 al 2021 las consultas disminuyeron a comparación de los años

anteriores, siendo este último de 146,721 las consultas esto debido a que se cerró consulta externa solo se atendían consultas de urgencias, en el 2022 se incrementaron las consultas en 214,423 atenciones. (Cuadro N° 9, Gráfico N° 19).

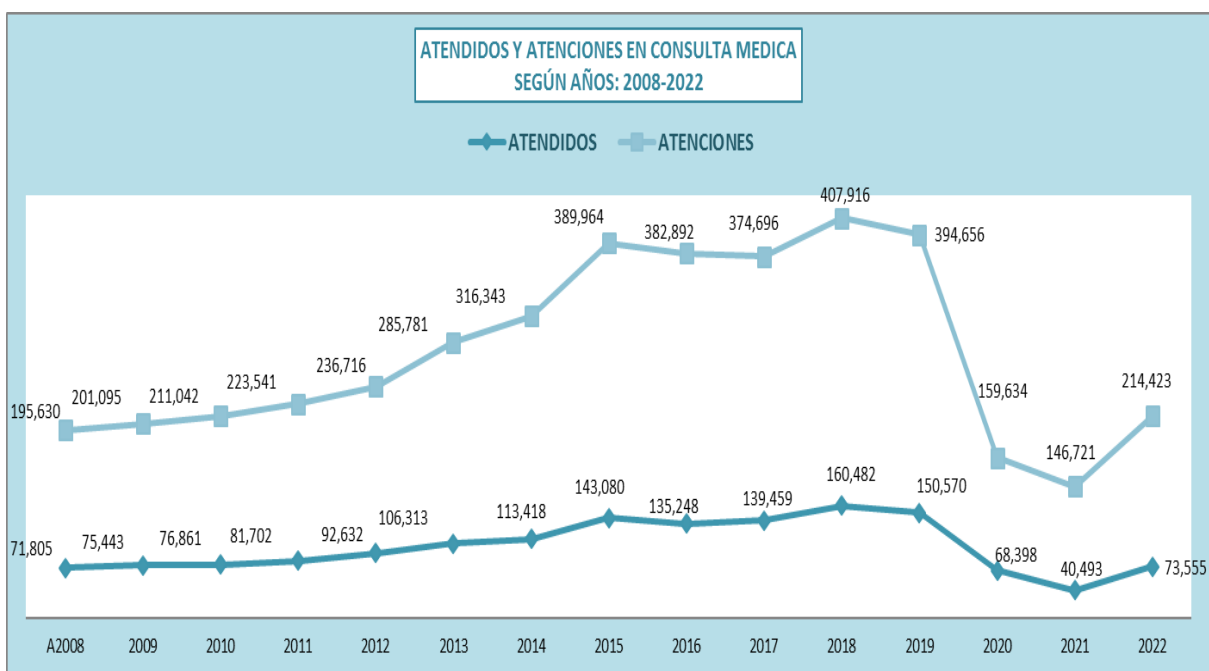
**Cuadro N° 9.-** Atendidos y Atenciones en Consulta Médica, según años.

ATENDIDOS Y ATENCIONES EN CONSULTA MEDICA		
SEGÚN AÑOS		
AÑOS	ATENDIDOS	ATENCIONES
A2008	71,805	195,630
2009	75,443	201,095
2010	76,861	211,042
2011	81,702	223,541
2012	92,632	236,716
2013	106,313	285,781
2014	113,418	316,343
2015	143,080	389,964
2016	135,248	382,892
2017	139,459	374,696
2018	160,482	407,916
2019	150,570	394,656
2020	68,398	159,634
2021	40,493	146,721
2022	73,555	214,423

FUENTE: HOJA DE REGISTRO DIARIO - HIS

ELABORADO: OFICINA ESTADISTICA E INFORMATICA-HNCH-2023

**Gráfico N° 19.-** Atendidos y Atenciones en Consulta Médica, según años.

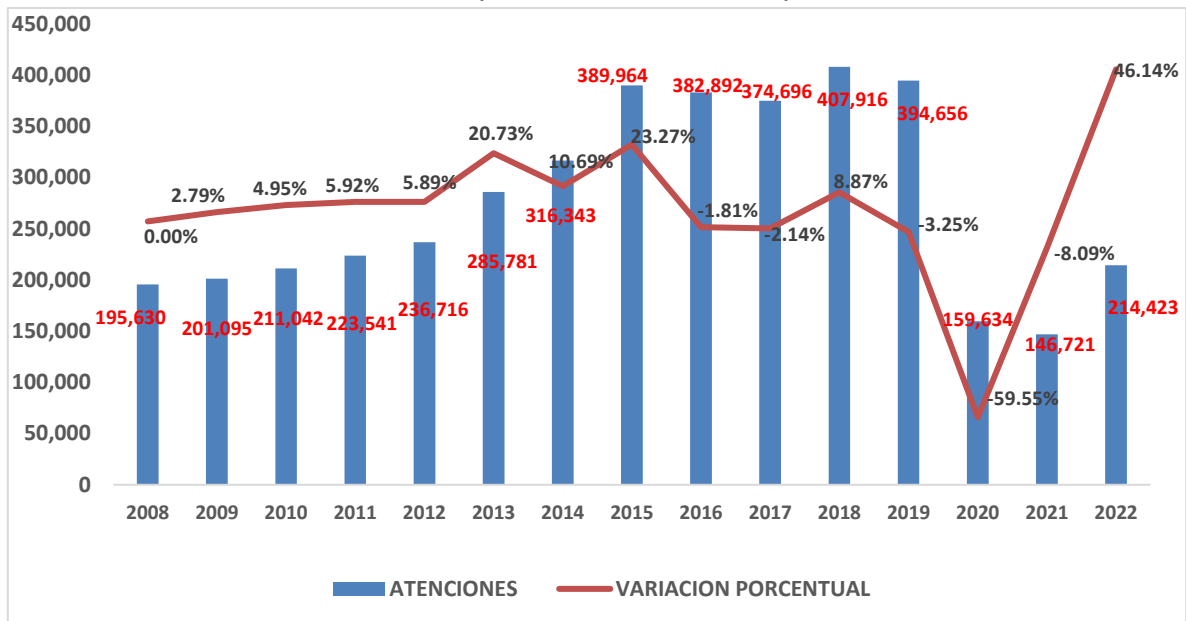


## ATENCIONES MÉDICAS EN CONSULTA EXTERNA SEGÚN AÑOS

En el gráfico observamos que, durante el año 2022, el total de las atenciones médicas alcanzó de (214,423) atenciones, hubo un incremento en el índice de variación porcentual de 46.14% con respecto al año

2021 de (146,721) atenciones médicas tuvimos una variación de (-8.09%) la causa fue el fortalecimiento de la apertura de todos los consultorios que estuvieron cerrados por la pandemia. (Gráfico N° 20).

**Gráfico N°20. ATENCIONES MÉDICAS EN CONSULTA MÉDICA  
2008-2022 (Variación Porcentual anual)**



Fuente Hojas HIS  
Elaborado por la Oficina de Estadística e Informática

## Principales causas en Consulta Externa, según grupo de diagnósticos

Las atenciones en consulta externa represento el 60.7% para el sexo femenino y el 39.3% para el sexo masculino. La primera causa de atención en consulta externa, fue Lumbago no especificado con 1.2% con respecto al total de las atenciones, así mismo se observa en el sexo femenino con el 0.8% siendo el sexo masculino el 0.4%. En segundo orden correspondió Artritis

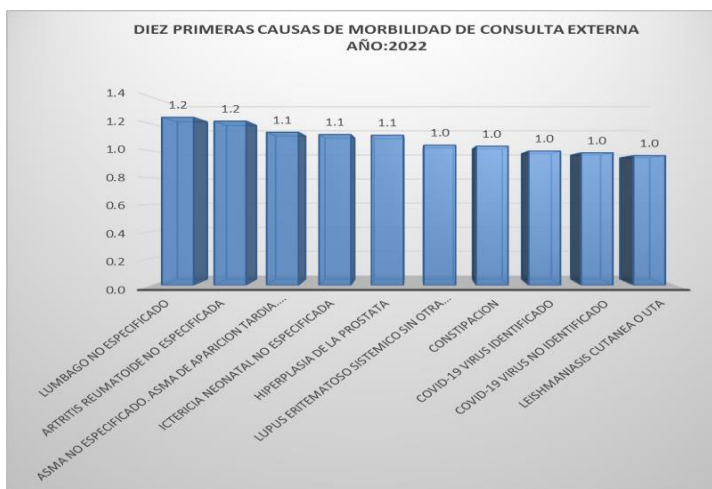
reumatoide no especificada con el 1.2% con respecto al total de las atenciones, así mismo se observa en el sexo femenino con el 1.0%, y el sexo masculino 0.2%. En tercer orden correspondió al Asma no especificada, asma de aparición tardía, bronquitis asmática/SOB con el 1.1% correspondiendo para el sexo femenino el 0.7% y el 0.4% para el sexo masculino. (Cuadro N° 10, Gráfico N° 21-22)

**Cuadro N° 10.-** Principales causas en Consulta Externa por grupo de diagnóstico y sexo.

MORBILIDAD GENERAL EN CONSULTA EXTERNA X SEXO AÑO: 2022						
Código	MORBILIDAD	TOTALES				
		F	%	M	%	
<b>Total general</b>		<b>101601</b>	<b>60.7</b>	<b>65833</b>	<b>39.3</b>	<b>100</b>
M545	LUMBAGO NO ESPECIFICADO	1387	0.8	705	0.4	2092
M069	ARTRITIS REUMATOIDE NO ESPECIFICADA	1716	1.0	329	0.2	2045
J459	ASMA NO ESPECIFICADO. ASMA DE APARICION TARDIA. BRONQUITIS ASMÁTICA/SOB	1169	0.7	737	0.4	1906
P599	ICTERICIA NEONATAL NO ESPECIFICADA	932	0.6	946	0.6	1878
N40X	HIPERPLASIA DE LA PROSTATA	0	0.0	1869	1.1	1869
M329	LUPUS ERITEMATOSO SISTEMICO SIN OTRA ESPECIFICACION	1479	0.9	265	0.2	1744
K590	CONSTIPACION	1042	0.6	690	0.4	1732
U071	COVID-19 VIRUS IDENTIFICADO	1126	0.7	545	0.3	1671
U072	COVID-19 VIRUS NO IDENTIFICADO	1226	0.7	424	0.3	1650
B551	LEISHMANIASIS CUTANEA O UTA	551	0.3	1064	0.6	1615
K30X	DISPEPSIA	1154	0.7	433	0.3	1587
E039	HIPOTIROIDISMO ADQUIRIDO POR DEFICIENCIA DE YODO	1344	0.8	226	0.1	1570
G409	EPILEPSIA TIPO NO ESPECIFICADO	701	0.4	789	0.5	1490
J00X	RINOFARINGITIS AGUDA RINITIS AGUDA	771	0.5	716	0.4	1487
I10X	HIPERTENSION ESENCIAL (PRIMARIA)	756	0.5	552	0.3	1308
J304	RINITIS ALERGICA NO ESPECIFICADA	672	0.4	594	0.4	1266
K802	CALCULO DE LA VESICULA BILIAR SIN COLECISTITIS	914	0.5	334	0.2	1248
R104	OTROS DOLORS ABDOMINALES Y LOS NO ESPECIFICADOS	810	0.5	426	0.3	1236
O342	ATENCION MATERNA POR CICATRIZ UTERINA DEBIDA A CIRUGIA PREVIA	1217	0.7	0	0.0	1217
F432	TRASTORNOS DE ADAPTACION	721	0.4	474	0.3	1195
N189	ENFERMEDAD RENAL CRONICA NO ESPECIFICADA	585	0.3	571	0.3	1156
F321	EPISODIO DEPRESIVO MODERADO	901	0.5	254	0.2	1155
F320	EPISODIO DEPRESIVO LEVE	734	0.4	402	0.2	1136
N390	INFECCION DE VIAS URINARIAS SITIO NO ESPECIFICADO	870	0.5	253	0.2	1123
J47X	BRONQUIECTASIA	655	0.4	462	0.3	1117
M797	FIBROMIALGIA	954	0.6	79	0.0	1033
M199	ARTROSIS NO ESPECIFICADA	788	0.5	238	0.1	1026
K219	ENFERMEDAD DEL REFLUJO GASTROESOFAGICO SIN ESOFAGITIS	639	0.4	358	0.2	997
E782	HIPERLIPIDEMIA MIXTA	675	0.4	305	0.2	980
E669	OBESIDAD NO ESPECIFICADA	569	0.3	365	0.2	934
<b>TODAS LAS DEMAS ENFERMEDADES</b>		<b>74543</b>	<b>44.5</b>	<b>50448</b>	<b>30.1</b>	<b>124991</b>

FUENTE: Sistema de Información HIS  
ELABORADO: OFICINA ESTADISTICA E INFORMATICA-HCH-2023

**Gráfico N° 21.-** Diez primeras causas de Consulta Externa



**Gráfico N° 22.-** Consulta Externa según sexo.



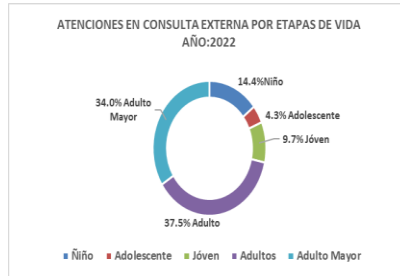


**GRÁFICO N° 25 MORBILIDAD DE CONSULTA EXTERNA POR ETAPAS DE VIDA**

**Niños (0.11 años)**

**Morbilidad (11.1%)**

1. Ictericia neonatal no especificada
2. Rinofaringitis aguda, rinitis aguda
3. Autismo en la niñez
4. Asma no especificado. asma de aparición tardía, bronquitis asmática/SOB sibilancia HIP.
5. Epilepsia tipo no especificado



**Adolescentes (12-17 años)**

**Morbilidad (4.3%)**

1. Abuso sexual
2. Epilepsia tipo no especificado
3. Acne vulgar
4. Episodio depresivo moderado.
5. Obesidad no especificada



**Joven (18-29 años)**

**Morbilidad (23.7%)**

1. Lupus eritematoso sistémico sin otra especificación
- o.
2. Atención materna por cicatriz uterina debida a cirugía previa
3. COVID-19, virus no identificado
4. Epilepsia tipo no identificado
5. COVID-19, virus identificado



**Adultos (30-59 años)**

**Morbilidad (40.6%)**

1. COVID-19, virus identificado
2. Artritis reumatoide no especificada
3. Lumbago no especificado
4. COVID 19-virus no identificado
5. Lupus eritematoso sistémico sin otra especificación.

**Adulto Mayor (60 más años)**

**Morbilidad (20.4%)**

1. Hiperplasia de la próstata
2. Hipertensión arterial (primaria)
3. Hipotiroidismo adquirido por deficiencia de yodo
4. Artritis reumatoide no especificada
5. Lumbago no especificado





### Principales causas en Consulta Externa, según Etapa Vida Niño

Las atenciones en consulta externa, etapa vida niño represento el 43.8% para el sexo femenino y el 56.2% para el sexo masculino. La primera causa de atención en consulta externa, fue Ictericia Neonatal, no especificada representando 7.8% con respecto al total de las atenciones, así mismo se observa en el sexo femenino con el 3.9% siendo el sexo masculino el 3.9%. En segundo orden

correspondió Rinofaringitis aguda, rinitis aguda con el 4.0% con respecto al total de las atenciones, así mismo se observa en el sexo femenino con el 1.7%, y el sexo masculino 2.3%. En tercer orden correspondió Autismo en la niñez con el 3.5% correspondiendo para el sexo femenino el 0.7% y el 2.8% para el sexo masculino. (Cuadro N° 11, Gráfico N° 22-23)

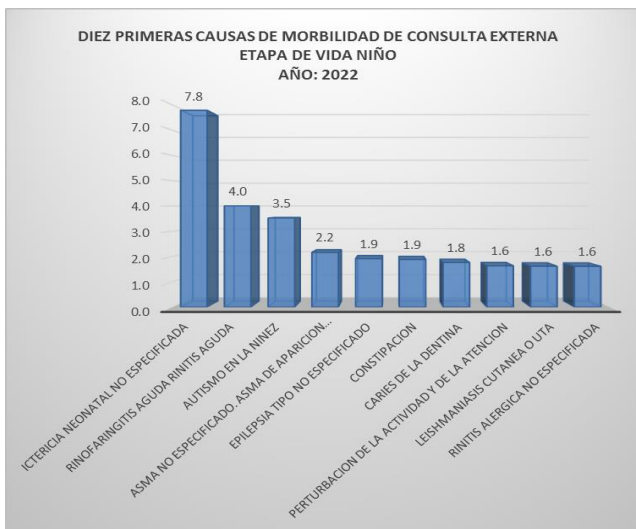
**Cuadro N° 11.- Principales causas en Consulta Externa Etapa de vida niño por grupo de edad y sexo.**

Código	MORBILIDAD	NIÑOS															TOTALES								
		0-29D			1-11M			1-2A			3-4A			5-9A			10-11A			F	%	M	%	T	%
		F	M	T	F	M	T	F	M	T	F	M	T	F	M	T	F	M	T						
<b>Total general</b>		1611	1651	3262	1247	1615	2862	1319	1711	3030	1602	2292	3894	3708	4945	8653	1348	2419	10558	43.8	13562	56.2	24120	100	
P599	ICTERICIA NEONATAL NO ESPECIFICADA	932	946	1878	0	0	0	0	0	0	0	0	0	0	0	0	0	0	0	932	3.9	946	3.9	1878	7.8
J00X	RINOFARINGITIS AGUDA RINITIS AGUDA	5	5	10	128	170	298	97	116	213	73	108	181	99	135	234	16	14	30	418	1.7	548	2.3	966	4.0
F840	AUTISMO EN LA NINEZ	0	0	0	0	0	0	11	58	69	80	264	344	71	316	387	3	47	50	165	0.7	685	2.8	850	3.5
J459	ASMA NO ESPECIFICADO. ASMA DE APARICION TARDIA.	0	0	0	1	4	5	21	24	45	54	58	112	97	209	306	19	35	54	192	0.8	330	1.4	522	2.2
G409	EPILEPSIA TIPO NO ESPECIFICADO	1	1	2	26	16	42	35	42	77	36	59	95	75	90	165	41	41	82	214	0.9	249	1.0	463	1.9
K590	CONSTIPACION	1	1	2	31	13	44	31	24	55	67	60	127	86	91	177	27	23	50	243	1.0	212	0.9	455	1.9
K021	CARIES DE LA DENTINA	0	0	0	0	0	0	18	22	40	58	87	145	108	124	232	6	3	9	190	0.8	236	1.0	426	1.8
F900	PERTURBACION DE LA ACTIVIDAD Y DE LA ATENCION	0	0	0	0	0	0	0	6	15	29	44	67	214	281	12	51	63	94	0.4	300	1.2	394	1.6	
B551	LEISHMANIASIS CUTANEA O UTA	0	0	0	21	21	42	1	98	99	20	19	39	110	100	210	0	0	0	152	0.6	238	1.0	390	1.6
J304	RINITIS ALERGICA NO ESPECIFICADA	1	0	1	7	12	19	20	26	46	33	37	70	80	128	208	19	26	45	160	0.7	229	0.9	389	1.6
R620	RETARDO DEL DESARROLLO	0	3	3	65	89	154	31	76	107	26	42	68	16	19	35	5	3	8	143	0.6	232	1.0	375	1.6
R628	OTRAS FALTAS DEL DESARROLLO FISIOLOGICO NORMAL	168	116	284	17	23	40	9	18	27	2	5	7	0	3	3	0	1	1	196	0.8	166	0.7	362	1.5
Q909	SINDROME DE DOWN NO ESPECIFICADO	10	16	26	62	45	107	57	33	90	20	24	44	38	42	80	12	2	14	199	0.8	162	0.7	361	1.5
K040	PULPITIS	0	0	0	0	0	0	14	14	28	50	79	129	76	100	176	3	2	5	143	0.6	195	0.8	338	1.4
E669	OBESIDAD NO ESPECIFICADA	0	0	0	4	4	8	5	10	15	10	13	23	78	99	177	38	61	99	135	0.6	187	0.8	322	1.3
N258	OTROS TRASTORNOS RESULTANTES DE LA FUNCION TUE	0	0	0	19	4	23	34	20	54	40	62	102	40	85	125	9	8	17	142	0.6	179	0.7	321	1.3
I499	ARRITMIA CARDIACA NO ESPECIFICADA	4	5	9	14	15	29	13	14	27	15	19	34	83	70	153	24	35	59	153	0.6	158	0.7	311	1.3
F801	TRASTORNO DEL LENGUAJE EXPRESIVO	0	0	0	0	0	0	7	18	25	28	66	94	41	107	148	5	7	12	81	0.3	198	0.8	279	1.2
K050	GINGIVITIS AGUDA	0	0	0	1	1	2	15	19	34	26	47	73	67	77	144	5	4	9	114	0.5	148	0.6	262	1.1
F809	TRASTORNOS ESPECIFICOS DEL DESARROLLO DEL HABL	0	0	0	0	0	0	1	21	22	27	65	92	34	91	125	3	8	11	65	0.3	185	0.8	250	1.0
<b>TODAS LAS DEMAS ENFERMEDADES</b>		489	558	558	851	1198	2049	899	1052	1951	922	1149	2071	2442	2845	5287	824	977	1801	6427	26.6	7779	32.3	14206	58.8

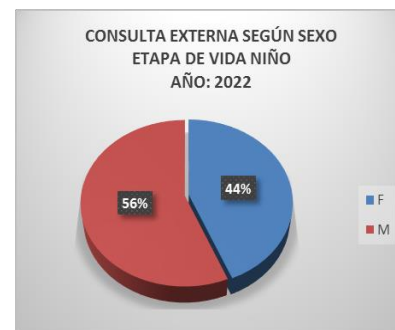
FUENTE: Sistema de Información HIS

ELABORADO: OFICINA ESTADISTICA E INFORMATICA-HCH-2023

**Gráfico N° 22.- Diez primeras causas de Consulta Externa**



**Gráfico N° 23.- Consulta Externa según sexo.**



## Principales causas en Consulta Externa, según Etapa Vida Adolescente

Las atenciones en consulta externa, etapa de vida adolescente represento el 52.1% para el sexo femenino y el 47.9% para el sexo masculino. La primera causa de atención en consulta externa, Abuso sexual, representando 3.3% con respecto al total de las atenciones, así mismo se observa en el sexo femenino con el 3.1% siendo el sexo masculino el 0.2%. En segundo orden correspondió a Epilepsia

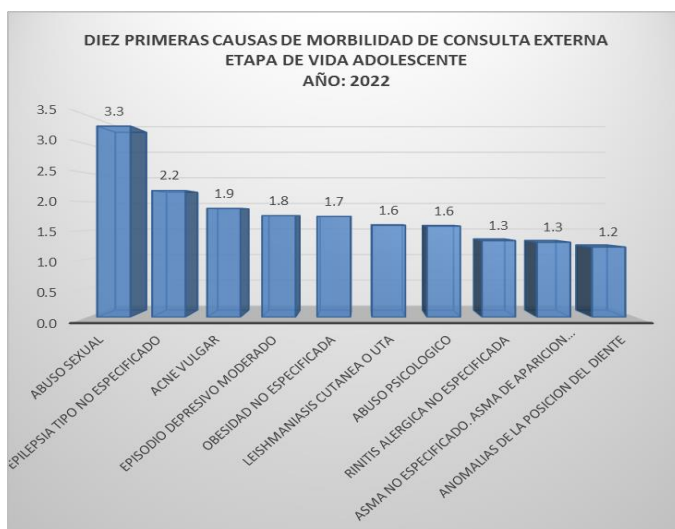
tipo no especificado con el 2.2% con respecto al total de las atenciones, así mismo se observa en el sexo femenino con el 0.8%, y el sexo masculino 1.4%. En tercer orden correspondió Acné vulgar con el 1.9% correspondiendo para el sexo femenino el 0.9% y el 0.9% para el sexo masculino. (Cuadro N° 12, Gráfico N° 24-25)

**Cuadro N° 12.-** Principales causas en Consulta Externa Etapa Vida Adolescentes grupo de edad y sexo.

MORBILIDAD EN CONSULTA EXTERNA SEGÚN GRUPO ETAREO Y SEXO													
ETAPA DE VIDA ADOLESCENTE													
AÑO: 2022													
Código	MORBILIDAD	ADOLESCENTES						TOTALES					
		12 - 14A			15 - 17A			F		M		T	
		F	M	T	F	M	T	F	%	M	%	T	%
<b>Total general</b>		<b>1698</b>	<b>1897</b>	<b>3595</b>	<b>2033</b>	<b>1533</b>	<b>3566</b>	<b>3731</b>	<b>52.1</b>	<b>3430</b>	<b>47.9</b>	<b>7161</b>	<b>100</b>
T742	ABUSO SEXUAL	94	3	97	129	11	140	223	3.1	14	0.2	237	3.3
G409	EPILEPSIA TIPO NO ESPECIFICADO	35	69	104	25	28	53	60	0.8	97	1.4	157	2.2
L700	ACNE VULGAR	28	26	54	39	42	81	67	0.9	68	0.9	135	1.9
F321	EPISODIO DEPRESIVO MODERADO	39	14	53	63	10	73	102	1.4	24	0.3	126	1.8
E669	OBESIDAD NO ESPECIFICADA	57	39	96	22	7	29	79	1.1	46	0.6	125	1.7
B551	LEISHMANIASIS CUTANEA O UTA	20	19	39	22	53	75	42	0.6	72	1.0	114	1.6
T743	ABUSO PSICOLÓGICO	47	9	56	44	13	57	91	1.3	22	0.3	113	1.6
J304	RINITIS ALERGICA NO ESPECIFICADA	14	29	43	20	32	52	34	0.5	61	0.9	95	1.3
J459	ASMA NO ESPECIFICADO. ASMA DE APARICION TARDIA. BROI	18	33	51	25	17	42	43	0.6	50	0.7	93	1.3
K073	ANOMALIAS DE LA POSICION DEL DIENTE	18	14	32	29	26	55	47	0.7	40	0.6	87	1.2
F412	TRASTORNO MIXTO DE ANSIEDAD Y DEPRESION	13	14	27	43	14	57	56	0.8	28	0.4	84	1.2
K041	NECROSIS DE LA PULPA	22	11	33	32	15	47	54	0.8	26	0.4	80	1.1
S525	FRACTURA DE LA EPIFISIS INFERIOR DEL RADIO	1	52	53	7	18	25	8	0.1	70	1.0	78	1.1
K590	CONSTIPACION	34	21	55	10	12	22	44	0.6	33	0.5	77	1.1
K072	ANOMALIAS DE LA RELACION ENTRE LOS ARCOS DENTARIOS	12	18	30	23	18	41	35	0.5	36	0.5	71	1.0
T748	OTROS SINDROMES DE MALTRATO FORMA MIXTA	32	8	40	23	7	30	55	0.8	15	0.2	70	1.0
R104	OTROS DOLORS ABDOMINALES Y LOS NO ESPECIFICADOS	17	14	31	20	6	26	37	0.5	20	0.3	57	0.8
F320	EPISODIO DEPRESIVO LEVE	18	8	26	25	5	30	43	0.6	13	0.2	56	0.8
I499	ARRITMIA CARDIACA NO ESPECIFICADA	21	27	48	8	0	8	29	0.4	27	0.4	56	0.8
K358	OTRAS APENDICITIS AGUDAS Y LAS NO ESPECIFICADAS	24	24	48	1	6	7	25	0.3	30	0.4	55	0.8
TODAS LAS DEMAS ENFERMEDADES		1134	1445	2579	1423	1193	2616	2557	35.71	2638	36.8	5195	72.5

FUENTE: Sistema de Información HIS  
ELABORADO: OFICINA ESTADISTICA E INFORMATICA-HCH-2023

**Gráfico N° 24.-** Diez primeras causas de Consulta Externa



**Gráfico N° 25.-** Consulta Externa según sexo



### Principales causas en Consulta Externa, según Etapa Vida Joven

Las atenciones en consulta externa, etapa de vida joven represento el 61.4% para el sexo femenino y el 38.6% para el sexo masculino. La primera causa de atención en consulta externa, fue Lupus eritematoso sistémico sin otra especificación con el 3.0% con respecto al total de las atenciones, así mismo se observa en el sexo femenino con el 2.7% siendo el sexo masculino el 0.3%. En

segundo orden correspondió a la Atención materna por cicatriz uterina debida a cirugía previa con el 2.6% con respecto al total de las atenciones, En tercer orden correspondió a COVID-19, virus identificado con el 1.8% correspondiendo para el sexo femenino el 1.3% y el 0.6% para el sexo masculino. (Cuadro N° 13, Gráfico N° 26-27)

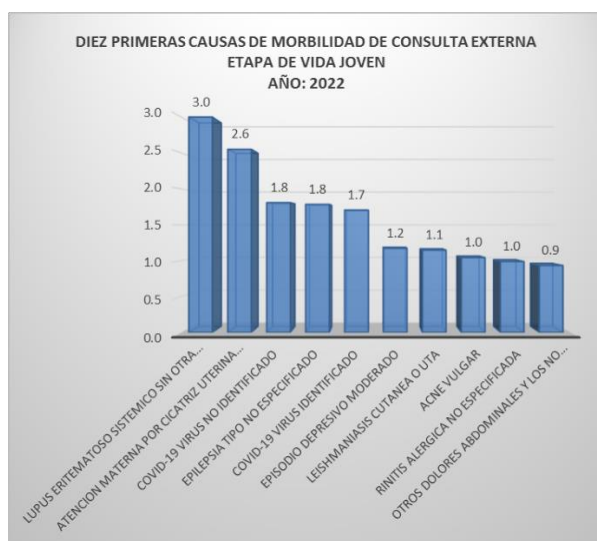
**Cuadro N° 13.-** Principales causas en Consulta Externa Etapa Vida Joven grupo de edad y sexo.

MORBILIDAD EN CONSULTA EXTERNA SEGÚN GRUPO ETAREO Y SEXO ETAPA DE VIDA JOVEN AÑO: 2022													
Código	MORBILIDAD	JOVEN						TOTALES					
		18 -19A			20 - 29A			F		M		T	
		F	M	T	F	M	T	F	%	M	%	T	%
<b>Total general</b>		<b>1400</b>	<b>1115</b>	<b>2515</b>	<b>8617</b>	<b>5175</b>	<b>13792</b>	<b>10017</b>	<b>61.4</b>	<b>6290</b>	<b>38.6</b>	<b>16307</b>	<b>100</b>
M329	LUPUS ERITEMATOSO SISTEMICO SIN OTRA ESPECIFICACION	57	12	69	376	44	420	433	2.7	56	0.3	489	3.0
Q342	ATENCION MATERNA POR CICATRIZ UTERINA DEBIDA A CIRUGIA P	14	0	14	402	0	402	416	2.6	0	0.0	416	2.6
U072	COVID-19 VIRUS NO IDENTIFICADO	18	8	26	186	83	269	204	1.3	91	0.6	295	1.8
G409	EPILEPSIA TIPO NO ESPECIFICADO	21	34	55	117	119	236	138	0.8	153	0.9	291	1.8
U071	COVID-19 VIRUS IDENTIFICADO	3	0	3	181	94	275	184	1.1	94	0.6	278	1.7
F321	EPISODIO DEPRESIVO MODERADO	44	11	55	89	47	136	133	0.8	58	0.4	191	1.2
B551	LEISHMANIASIS CUTANEA O UTA	19	1	20	22	145	167	41	0.3	146	0.9	187	1.1
L700	ACNE VULGAR	19	30	49	85	36	121	104	0.6	66	0.4	170	1.0
J304	RINITIS ALERGICA NO ESPECIFICADA	21	21	42	51	68	119	72	0.4	89	0.5	161	1.0
R104	OTROS DOLORS ABDOMINALES Y LOS NO ESPECIFICADOS	15	5	20	82	50	132	97	0.6	55	0.3	152	0.9
M545	LUMBAGO NO ESPECIFICADO	5	5	10	85	52	137	90	0.6	57	0.3	147	0.9
A162	TUBERCULOSIS DEL PULMON SIN MENCION DE CONFIRMACION B	12	10	22	48	73	121	60	0.4	83	0.5	143	0.9
R51X	CEFALEA	10	4	14	98	31	129	108	0.7	35	0.2	143	0.9
K802	CALCULO DE LA VESICULA BILIAR SIN COLECISTITIS	13	1	14	91	34	125	104	0.6	35	0.2	139	0.9
J459	ASMA NO ESPECIFICADO. ASMA DE APARICION TARDIA. BRONQUI	13	11	24	72	38	110	85	0.5	49	0.3	134	0.8
K041	NECROSIS DE LA PULPA	10	7	17	82	32	114	92	0.6	39	0.2	131	0.8
F419	TRASTORNO DE ANSIEDAD NO ESPECIFICADO	16	8	24	63	38	101	79	0.5	46	0.3	125	0.8
K30X	DISPEPSIA	7	8	15	64	44	108	71	0.4	52	0.3	123	0.8
F432	TRASTORNOS DE ADAPTACION	4	1	5	59	58	117	63	0.4	59	0.4	122	0.7
J00X	RINOFARINGITIS AGUDA RINITIS AGUDA	3	4	7	80	35	115	83	0.5	39	0.2	122	0.7
<b>TODAS LAS DEMAS ENFERMEDADES</b>		<b>1076</b>	<b>934</b>	<b>2010</b>	<b>6284</b>	<b>4054</b>	<b>10338</b>	<b>7360</b>	<b>45.13</b>	<b>4988</b>	<b>30.6</b>	<b>12348</b>	<b>75.7</b>

FUENTE: Sistema de Informacion HIS  
ELABORADO: OFICINA ESTADISTICA E INFORMATICA-HCH-2023

**Gráfico N° 26.-** Diez primeras causas de Consulta Externa

**Gráfico N° 27.-** Consulta Externa según sexo



## Principales causas en Consulta Externa, según Etapa Vida Adulto

Las atenciones en consulta externa, etapa de vida Adultos represento el 67.4% para el sexo femenino y el 32.6% para el sexo masculino. La primera causa de atención en consulta externa, fue COVID 19 virus identificado con el 1.8% con respecto al total de las atenciones, así mismo se observa en el sexo femenino con el 1.2% siendo el sexo masculino el 0.6%. En segundo orden correspondió al Artritis

reumatoide con el 1.8% con respecto al total de las atenciones, así mismo se observa en el sexo femenino con el 1.5%, y el sexo masculino 0.2%. En tercer orden correspondió a Lumbago no especificado con el 1.8% correspondiendo para el sexo femenino el 1.2% y el 0.6% para el sexo masculino. (Cuadro N° 14, Gráfico N° 28-29)

**Cuadro N° 14.- Principales causas en Consulta Externa Etapa Vida Joven grupo de edad y sexo.**

MORBILIDAD EN CONSULTA EXTERNA SEGÚN GRUPO ETAREO Y SEXO													
ETAPA DE VIDA ADULTO													
AÑO: 2022													
Código	MORBILIDAD	ADULTO						TOTALES					
		30-44A			45-59A			F		M		T	
		F	M	T	F	M	T	F	%	M	%	T	%
<b>Total general</b>		<b>17014</b>	<b>8986</b>	<b>26000</b>	<b>25372</b>	<b>11484</b>	<b>36856</b>	<b>42386</b>	<b>67.4</b>	<b>20470</b>	<b>32.6</b>	<b>62856</b>	<b>100</b>
U071	COVID-19 VIRUS IDENTIFICADO	447	227	674	334	132	466	781	1.2	359	0.6	1140	1.8
M069	ARTRITIS REUMATOIDE NO ESPECIFICADA	262	57	319	700	96	796	962	1.5	153	0.2	1115	1.8
M545	LUMBAGO NO ESPECIFICADO	256	153	409	511	193	704	767	1.2	346	0.6	1113	1.8
U072	COVID-19 VIRUS NO IDENTIFICADO	429	152	581	323	87	410	752	1.2	239	0.4	991	1.6
M329	LUPUS ERITEMATOSO SISTEMICO SIN OTRA ESPECIFICACION	508	97	605	346	37	383	854	1.4	134	0.2	988	1.6
Q342	ATENCION MATERNA POR CICATRIZ UTERINA DEBIDA A CIR	789	0	789	8	0	8	797	1.3	0	0.0	797	1.3
K30X	DISPEPSIA	143	65	208	386	103	489	529	0.8	168	0.3	697	1.1
K802	CALCULO DE LA VESICULA BILIAR SIN COLECISTITIS	261	72	333	273	78	351	534	0.8	150	0.2	684	1.1
B551	LEISHMANIASIS CUTANEA O UTA	63	302	365	65	244	309	128	0.2	546	0.9	674	1.1
F432	TRASTORNOS DE ADAPTACION	152	115	267	232	117	349	384	0.6	232	0.4	616	1.0
E039	HIPOTIROIDISMO ADQUIRIDO POR DEFICIENCIA DE YODO	180	28	208	375	30	405	555	0.9	58	0.1	613	1.0
D259	LEIOMIOMA DEL UTERO SIN OTRA ESPECIFICACION	298	0	298	295	0	295	593	0.9	0	0.0	593	0.9
M797	FIBROMIALGIA	142	9	151	406	21	427	548	0.9	30	0.0	578	0.9
F320	EPISODIO DEPRESIVO LEVE	133	91	224	236	85	321	369	0.6	176	0.3	545	0.9
K801	CALCULO DE LA VESICULA BILIAR CON OTRA COLECISTITIS	193	42	235	224	81	305	417	0.7	123	0.2	540	0.9
J459	ASMA NO ESPECIFICADO, ASMA DE APARICION TARDIA, BR	146	53	199	264	63	327	410	0.7	116	0.2	526	0.8
F321	EPISODIO DEPRESIVO MODERADO	173	56	229	244	51	295	417	0.7	107	0.2	524	0.8
R104	OTROS DOLORES ABDOMINALES Y LOS NO ESPECIFICADOS	152	63	215	222	72	294	374	0.6	135	0.2	509	0.8
G409	EPILEPSIA TIPO NO ESPECIFICADO	109	126	235	101	105	206	210	0.3	231	0.4	441	0.7
H041	OTROS TRASTORNOS DE LA GLANDULA LAGRIMAL	94	29	123	273	38	311	367	0.6	67	0.1	434	0.7
TODAS LAS DEMAS ENFERMEDADES		12084	7249	19333	19554	9851	29405	31638	50.33	17100	27.2	48738	77.5

FUENTE: Sistema de Información HIS  
ELABORADO: OFICINA ESTADISTICA E INFORMATICA-HCH-2023

**Gráfico N° 28.- Diez primeras causas de Consulta Externa**



**Gráfico N° 29.- Consulta Externa según sexo**



### Principales causas en Consulta Externa, según Etapa Vida Adulto Mayor

Las atenciones en consulta externa, etapa de vida Adultos mayor represento el 61.2% para el sexo femenino y el 38.8% para el sexo masculino. La primera causa de atención en consulta externa, fue Hiperplasia de la próstata con el 2.7% con respecto al total de las atenciones, En segundo orden correspondió a Hipertensión arterial esencial (primaria)

con el 1.6% con respecto al total de las atenciones, así mismo se observa en el sexo femenino con el 0.9%, y el sexo masculino 0.7%. En tercer orden correspondió a Hipotiroidismo adquirido por deficiencia de yodo con el 1.5% del total de las atenciones. (Cuadro N° 15, Gráfico N° 30-31)

**Cuadro N° 15.- Principales causas en Consulta Externa Etapa Vida Joven grupo de edad y sexo.**

MORBILIDAD EN CONSULTA EXTERNA SEGÚN GRUPO ETAREO Y SEXO													
ETAPA DE VIDA ADULTO MAYOR													
AÑO: 2022													
Código	MORBILIDAD	ADULTO MAYOR						TOTALES					
		60 - 64A			65 - +A			F	%	M	%	T	%
Total general		9717	5576	15293	25192	16525	41717	34909	61.2	22101	38.8	57010	100
N40X	HIPERPLASIA DE LA PROSTATA	0	326	326	0	1225	1225	0	0.0	1551	2.7	1551	2.7
I10X	HIPERTENSION ESENCIAL (PRIMARIA)	98	83	181	407	300	707	505	0.9	383	0.7	888	1.6
E039	HIPOTIROIDISMO ADQUIRIDO POR DEFICIENCIA DE YODO	176	32	208	522	117	639	698	1.2	149	0.3	847	1.5
M069	ARTRITIS REUMATOIDE NO ESPECIFICADA	213	48	261	463	96	559	676	1.2	144	0.3	820	1.4
M545	LUMBAGO NO ESPECIFICADO	174	71	245	342	211	553	516	0.9	282	0.5	798	1.4
K590	CONSTIPACION	67	77	144	391	227	618	458	0.8	304	0.5	762	1.3
K30X	DISPEPSIA	174	49	223	354	145	499	528	0.9	194	0.3	722	1.3
M199	ARTROSIS NO ESPECIFICADA	100	30	130	435	146	581	535	0.9	176	0.3	711	1.2
J47X	BRONQUIECTASIA	85	91	176	309	198	507	394	0.7	289	0.5	683	1.2
H251	CATARATA SENIL NUCLEAR	61	42	103	328	246	574	389	0.7	288	0.5	677	1.2
M179	GONARTROSIS NO ESPECIFICADA	99	42	141	350	166	516	449	0.8	208	0.4	657	1.2
J459	ASMA NO ESPECIFICADO. ASMA DE APARICION TARDIA. BRONQUI	128	46	174	311	146	457	439	0.8	192	0.3	631	1.1
N189	ENFERMEDAD RENAL CRONICA NO ESPECIFICADA	75	72	147	205	250	455	280	0.5	322	0.6	602	1.1
E782	HIPERLIPIDEMIA MIXTA	116	53	169	259	122	381	375	0.7	175	0.3	550	1.0
K219	ENFERMEDAD DEL REFLUJO GASTROESOFAGICO SIN ESOFAGITIS	104	36	140	183	143	326	287	0.5	179	0.3	466	0.8
M819	OSTEOPOROSIS NO ESPECIFICADA SIN FRACTURA PATOLOGICA	71	11	82	361	21	382	432	0.8	32	0.1	464	0.8
E785	HIPERLIPIDEMIA NO ESPECIFICADA	73	37	110	219	109	328	292	0.5	146	0.3	438	0.8
F432	TRASTORNOS DE ADAPTACION	78	51	129	174	127	301	252	0.4	178	0.3	430	0.8
M797	FIBROMIALGIA	170	17	187	211	27	238	381	0.7	44	0.1	425	0.7
F320	EPISODIO DEPRESIVO LEVE	58	52	110	203	111	314	261	0.5	163	0.3	424	0.7
<b>TODAS LAS DEMAS ENFERMEDADES</b>		7597	4310	11907	19165	12392	31557	26762	46.9	16702	29.3	43464	76.2

FUENTE: Sistema de Informacion HIS  
ELABORADO: OFICINA ESTADISTICA E INFORMATICA-HCH-2023

**Gráfico N° 30.- Diez primeras causas de Consulta Externa**



**Gráfico N° 31.- Consulta Externa según sexo**



### Indicador de Productividad hora médico

El Indicador de productividad hora médico es un indicador de productividad que nos da una idea de cuantos pacientes por hora atiende un personal médico, habiendo alcanzado en el año 2014-2015 valores promedio de 4 pacientes x hora, lo cual representa una mejora en relación a los años anteriores en los años 2016-2019 no mantenemos dentro del promedio de 3 pacientes x hora lo cual estamos dentro del estándar como

hospital nivel III-1. En el año 2020 y 2021 disminuyó considerablemente, siendo este último en 2.3 pacientes x hora, esto debido que se cerró la consulta externa por la pandemia, en el año 2022 se incrementó en 3.1. Este Indicador es relativo por las diferentes especialidades con la que cuenta nuestro hospital. (Cuadro N° 16, Gráfico N° 32)

**Cuadro N° 16.-** Indicador de Consulta Externa Productividad Hora Médico.

PRODUCTIVIDAD HORA MEDICO AÑOS:2010-2022	
AÑOS	PRODUCTIVIDAD HORA MEDICO
2010	2.8
2011	2.9
2012	3.0
2013	2.9
2014	3.7
2015	3.9
2016	3.4
2017	3.1
2018	3.3
2019	3.1
2020	3.0
2021	2.3
2022	3.1

FUENTE:HOJA HIS/DPTO CONSULTA EXTERNA

**Gráfico N° 32.-** Productividad hora médico.



### Indicador de Concentración

En cuanto al indicador de concentración de consultas, que es un indicador de eficiencia, por el cual nos muestras las veces que un paciente retorna a la consulta médica para solucionar sus problemas de salud. En los años 2010 al

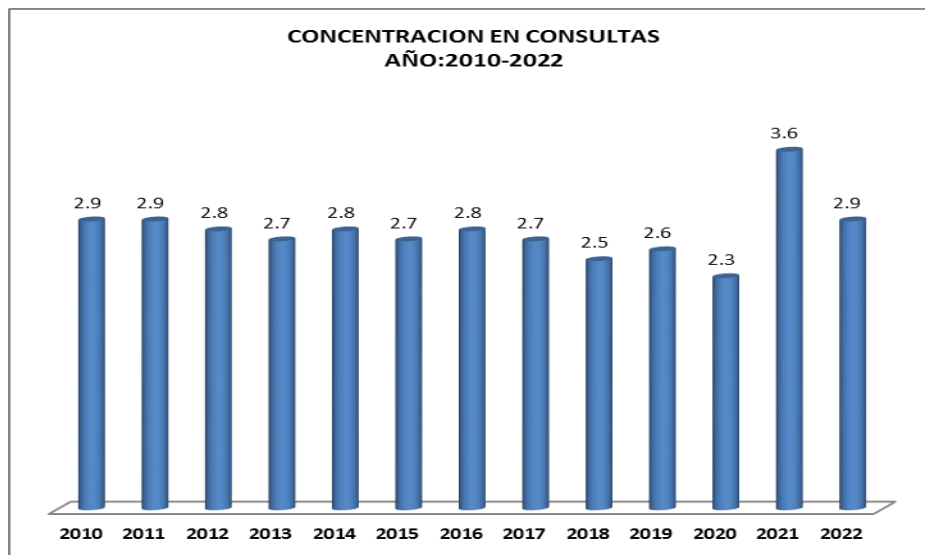
2019 alcanzó valores de 3. En el 2020 alcanzó un valor de 2.3, en el 2021 de 3.6. encontrándose dentro del estándar, en el 2022 disminuyó en 2.9. (cuadro N° 17, Gráfico N° 33)

**Cuadro N° 17.-** Concentración en Consultas

CONCENTRACION DE CONSULTAS AÑOS-2010-2022	
AÑOS	CONCENTRACION EN CONSULTAS
2010	2.9
2011	2.9
2012	2.8
2013	2.7
2014	2.8
2015	2.7
2016	2.8
2017	2.7
2018	2.5
2019	2.6
2020	2.3
2021	3.6
2022	2.9

FUENTE:HOJA HIS/DPTO. CONSULTA EXTERNA

**Gráfico N° 33.-** Concentración en Consulta Externa



### Utilización de Consultorios

La Utilización de consultorios, es un indicador de eficiencia, ha mostrado en los años 2010 al 2019 una tendencia homogénea de 1.3. Mientras que en el

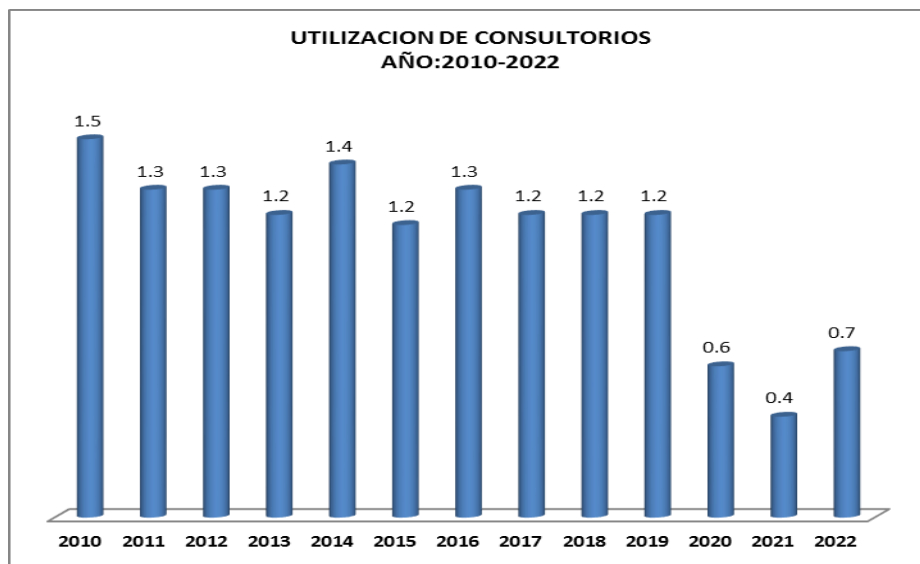
2020 y 2022 estuvo por debajo de 0.7 esto debido a que se cerró la consulta externa por la pandemia (Cuadro N° 18. Gráfico N° 34).

**Cuadro N° 18.-** Utilización de consultorios

UTILIZACION DE CONSULTORIOS AÑOS-2010-2022	
AÑOS	CONCENTRACION EN CONSULTAS
2010	1.5
2011	1.3
2012	1.3
2013	1.2
2014	1.4
2015	1.2
2016	1.3
2017	1.2
2018	1.2
2019	1.2
2020	0.6
2021	0.4
2022	0.7

FUENTE: DPTO. CONSULTA EXTERNA

**Gráfico N° 34.-** Utilización de Consultorios





### Atenciones Médicas según lugar de procedencia

La mayor demanda se atenciones médicas en Consulta Externa, según lugar de procedencias y sexo en el año 2022 fueron los distritos de cono norte, con el 76.5%, en San Martín de porras con el 30.3%, correspondió al sexo femenino el 18.2% y el 12.0% al sexo masculino, el distrito de los Olivos con el 20.2% correspondió al sexo femenino el

12.7%, y al sexo masculino el 7.5%, el distrito de Independencia con el 10.2% correspondió al sexo femenino el 6.2% y al sexo masculino el 3.9%, así mismo se observa que Lima metropolitana representó el 7.2% de las atenciones médicas. (Cuadro N° 20, Grafico N° 36).

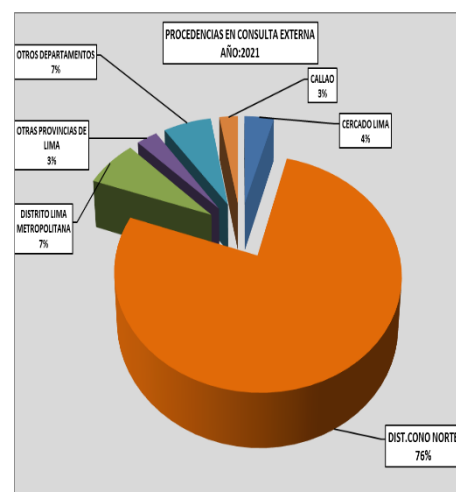
**Cuadro N° 19.-Atenciones Médicas, según lugar de procedencias**

ATENCIONES MEDICAS EN CONSULTA EXTERNA SEGÚN LUGAR DE PROCEDENCIA Y SEXO							
AÑO:2022							
	DISTRITOS	F	M	TOTAL	%		
		128619	85804	214423	100.0		
LIMA	CERCADO	LIMA	5249	3600	8849	4.1	
		DISTRITOS CONO NORTE	99965	64056	164021	76.5	
	CONO NORTE	SAN MARTIN DE PORRAS	39095	25774	64869	30.3	
		LOS OLIVOS	27209	16018	43227	20.2	
		INDEPENDENCIA	13392	8395	21787	10.2	
		RIMAC	9440	6402	15842	7.4	
		COMAS	4898	3296	8194	3.8	
		PUENTE PIEDRA	3356	2367	5723	2.7	
		CARABAYLLO	1743	1219	2962	1.4	
		ANCON	832	585	1417	0.7	
		METROPOLITANA	8855	6579	15434	7.2	
		PROVINCIAS	SAN JUAN DE LURIGANCHO	1918	1295	3213	1.5
			ATE	700	668	1368	0.6
	LA VICTORIA		304	282	586	0.3	
	BREÑA		464	232	696	0.3	
	EL AGUSTINO		369	177	546	0.3	
	VILLA EL SALVADOR		273	199	472	0.2	
	JESUS MARIA		344	217	561	0.3	
	SANTA ANITA		338	221	559	0.3	
	SAN MIGUEL		521	385	906	0.4	
	CHORRILLOS		303	234	537	0.3	
	VILLA MARIA DEL TRIUNFO		287	382	669	0.3	
	SANTIAGO DE SURCO		387	303	690	0.3	
	SAN JUAN DE MIRAFLORES		232	193	425	0.2	
	PUEBLO LIBRE		176	273	449	0.2	
	LINCE		310	183	493	0.2	
	LA MOLINA		166	186	352	0.2	
	SAN BORJA		234	155	389	0.2	
	SURQUILLO		230	98	328	0.2	
	SAN LUIS		64	89	153	0.1	
	MAGDALENA DEL MAR		112	77	189	0.1	
	PACHACAMAC	29	48	77	0.04		
	OTROS	1094	682	1776	0.8		
PROVINCIAS	PROVINCIAS	3585	2626	6211	2.9		
	HUARAL	1578	1253	2831	1.3		
	CAÑETE	180	142	322	0.2		
	HUARACHIRI	196	100	296	0.1		
	HUAURA	709	556	1265	0.6		
	BARRANCA	684	438	1122	0.5		
OTROS	238	137	375	0.2			
PROVINCIAS	CALLAO	3272	2330	5602	2.6		
	CALLAO	2087	1461	3548	1.7		
	VENTANILLA	918	642	1560	0.7		
	OTROS	267	227	494	0.23		
DEPARTAMENTOS	DEPARTAMENTOS	7693	6613	14306	6.7		
	ANCASH	1160	1135	2295	1.1		
	CAJAMARCA	549	531	1080	0.5		
	ICA	603	636	1239	0.6		
	HUANUCO	408	451	859	0.4		
	LAMBAYEQUE	415	384	799	0.4		
	LA LIBERTAD	603	457	1060	0.5		
OTROS DEPARTAMENTOS	3955	3019	6974	3.3			

FUENTE: HOJAS HIS

ELABORADO: OFICINA ESTADISTICA E INFORMATICA-HNCH-2023

**Grafico N°35.-Lugar de Procedencia**



## ATENCIONES MÉDICAS EN CONSULTA EXTERNA POR GRUPO DE EDAD Y SEXO.

En cuanto a las atenciones por grupo de edad y sexo, el grupo de mayor demanda las atenciones en Consulta Externa, fue de 65 a más años con el 26.6%. En segundo orden de 60 a 64 años con el 9.5%, En tercer orden de 55 a 59 años con el 8.6%, Asimismo se observa que el sexo femenino del grupo de 65 a más años representa

11.3 %, En segundo orden del grupo de 0-4 años con el 4.2%. En tercer orden del grupo de 60-64 años con el 3.6%. En cuanto al sexo masculino el grupo de 65a más años representa 15.2%. En segundo orden el grupo de 60-64 años representa el 5.9%. (Cuadro Nº 20).

**Cuadro Nº 20.-** atenciones en Consulta Externa (Médicas) por grupo de edad y sexo.

PIRAMIDE POBLACIONAL EN ATENCIONES EN CONSULTA EXTERNA POR GRUPOS DE EDAD Y SEXO						
AÑO:2022						
GRUPO DE EDAD	Hombre	%	Mujer	%	N	%
<b>TOTAL</b>	<b>128619</b>	<b>60.0</b>	<b>85804</b>	<b>40.0</b>	<b>214423</b>	<b>100</b>
0-4años	7375	3.4	8956	4.2	16331	7.6
5-9años	3475	1.6	4287	2.0	7762	3.6
10-14años	3284	1.5	3591	1.7	6875	3.2
15-19años	3766	1.8	3330	1.6	7096	3.3
20-24años	4504	2.1	2979	1.4	7483	3.5
25-29años	5929	2.8	3445	1.6	9374	4.4
30-34años	6506	3.0	3906	1.8	10412	4.9
35-39años	7021	3.3	3665	1.7	10686	5.0
40-44años	7939	3.7	3948	1.8	11887	5.5
45-49años	9994	4.7	4512	2.1	14506	6.8
50-54años	11112	5.2	5124	2.4	16236	7.6
55-59años	12392	5.8	6026	2.8	18418	8.6
60-64años	12646	5.9	7707	3.6	20353	9.5
65 A+años	32676	15.2	24328	11.3	57004	26.6

FUENTE: HOHAS HIS  
OFICINA DE ESTADISTICA E INFORMATICA - HNCH

## PIRAMIDE POBLACIONAL POR GRUPO DE EDAD Y SEXO

La Pirámide Poblacional es una herramienta gráfica que se usa para estudiar la composición por edad y sexo de una población, nos permite visualizar en forma fácil el tipo de estructura de la

población que acude a la institución, las barras nos permiten hacer comparaciones y tener una rápida percepción de lo que necesitamos representar. (Gráfico Nº36).

**Gráfico Nº 36.-** Pirámide Poblacional – Egresos Hospitalarios

