



SALA

SITUACIONAL

HOSPITAL NACIONAL CAYETANO HEREDIA

SETIEMBRE

2023

Oficina de Epidemiología y Salud Ambiental



PERÚ

Ministerio de Salud

Viceministerio de Prestaciones y Aseguramiento en Salud

Hospital Nacional Cayetano Heredia



BICENTENARIO DEL PERÚ 2021 - 2024

# MISIÓN Y VISIÓN

## HOSPITAL CAYETANO HEREDIA

### MISIÓN

Somos un hospital docente de alta complejidad y de referencia nacional. Comprometidos en brindar atención integral de salud especializada, con calidad, calidez, oportunidad, equidad y respeto a la interculturalidad; Formando recursos humanos y desarrollamos investigación científica y tecnológica de alta calidad.

### VISIÓN

Nuestra visión es ser un hospital líder a nivel nacional e internacional en prestación de servicios de salud especializados, en formación de recursos humanos, en investigación científica y desarrollo tecnológico, a través de personal altamente calificado con vocación de servicio y reconocido por su calidad.



PERÚ

Ministerio  
de Salud

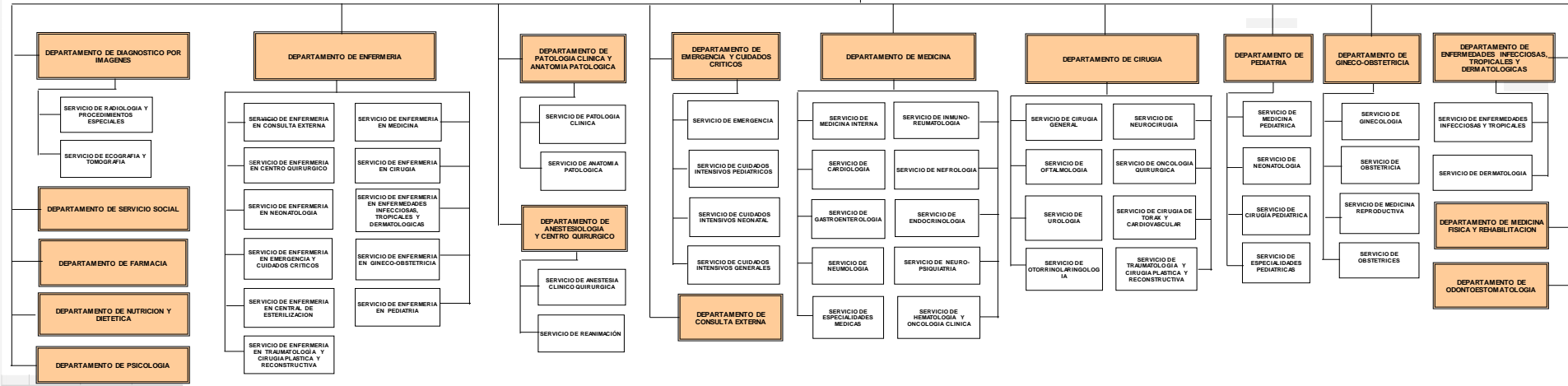
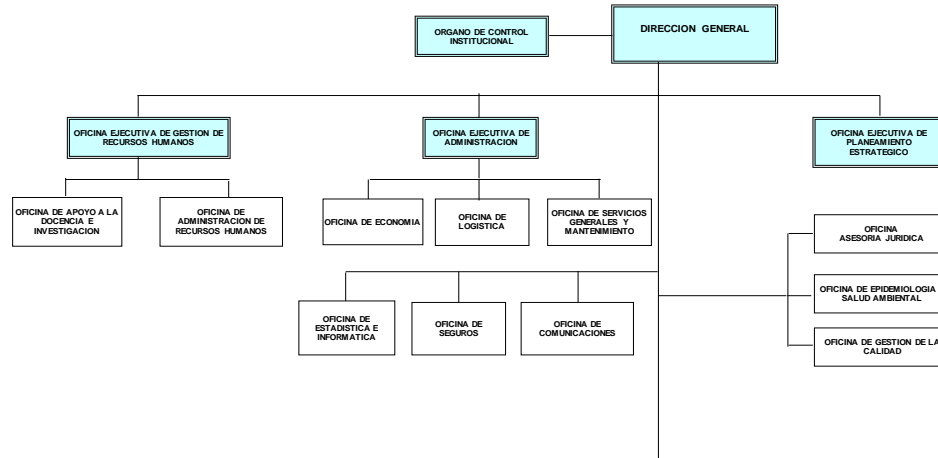
Viceministerio  
de Prestaciones y  
Aseguramiento en Salud

Hospital Nacional  
Cayetano Heredia



BICENTENARIO  
DEL PERÚ  
2021 - 2024

# ORGANIGRAMA DEL HOSPITAL NACIONAL CAYETANO HEREDIA



PERÚ

Ministerio de Salud

Viceministerio de Prestaciones y Aseguramiento en Salud

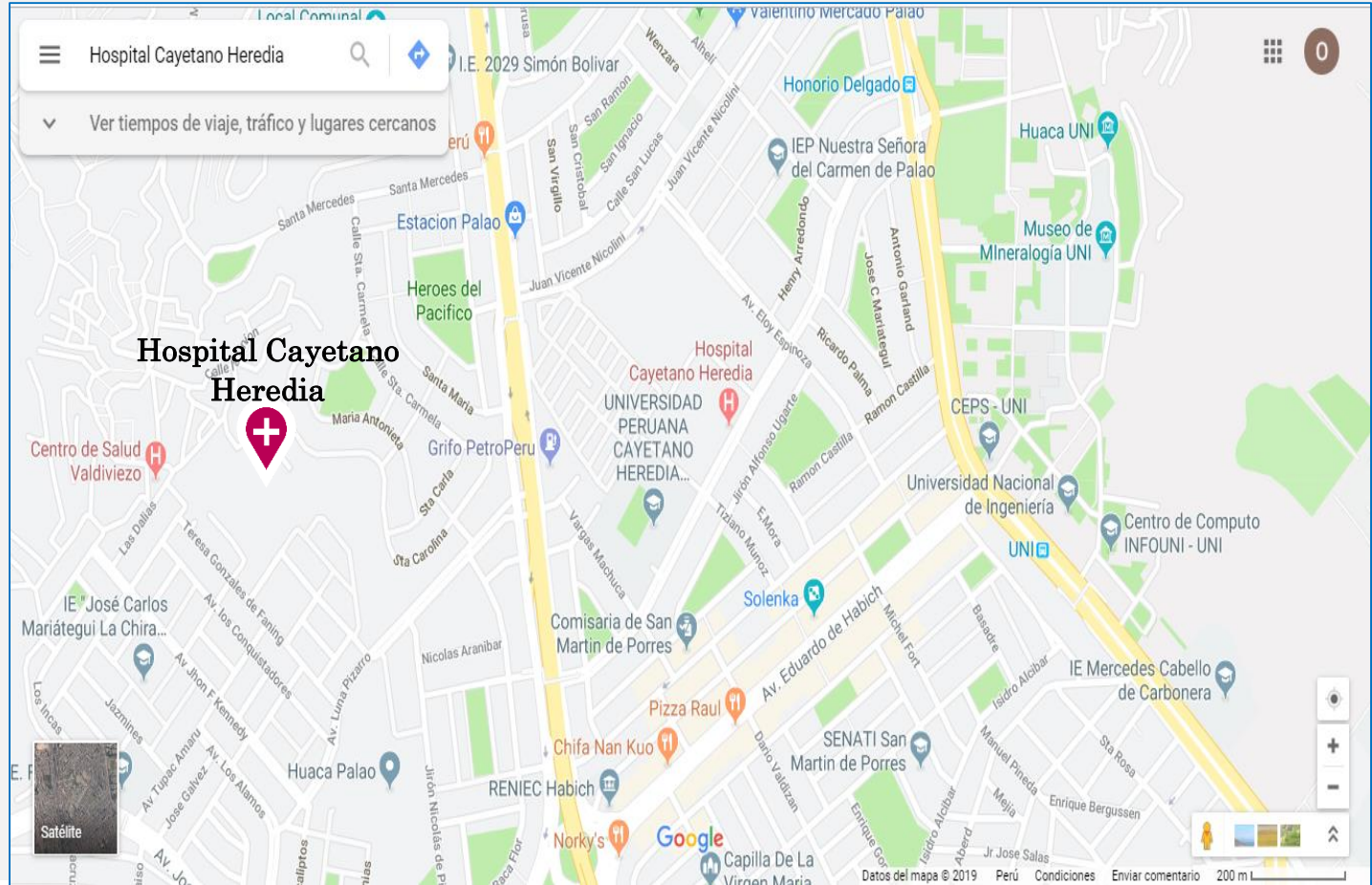
Hospital Nacional Cayetano Heredia



BICENTENARIO DEL PERÚ 2021 - 2024

# UBICACIÓN

## HOSPITAL NACIONAL CAYETANO HEREDIA



PERÚ

Ministerio de Salud

Viceministerio de Prestaciones y Aseguramiento en Salud

Hospital Nacional Cayetano Heredia



BICENTENARIO DEL PERÚ 2021 - 2024



# MAPA DE LOS DISTRITOS DE INFLUENCIA DIRECTA AL HOSPITAL NACIONAL CAYETANO HEREDIA

## ➤ Ubicación:

Cono Norte + Rímac / Lima Metropolitana.

## ➤ Área:

869.3 Km<sup>2</sup>. (Miles)

## ➤ Población total:

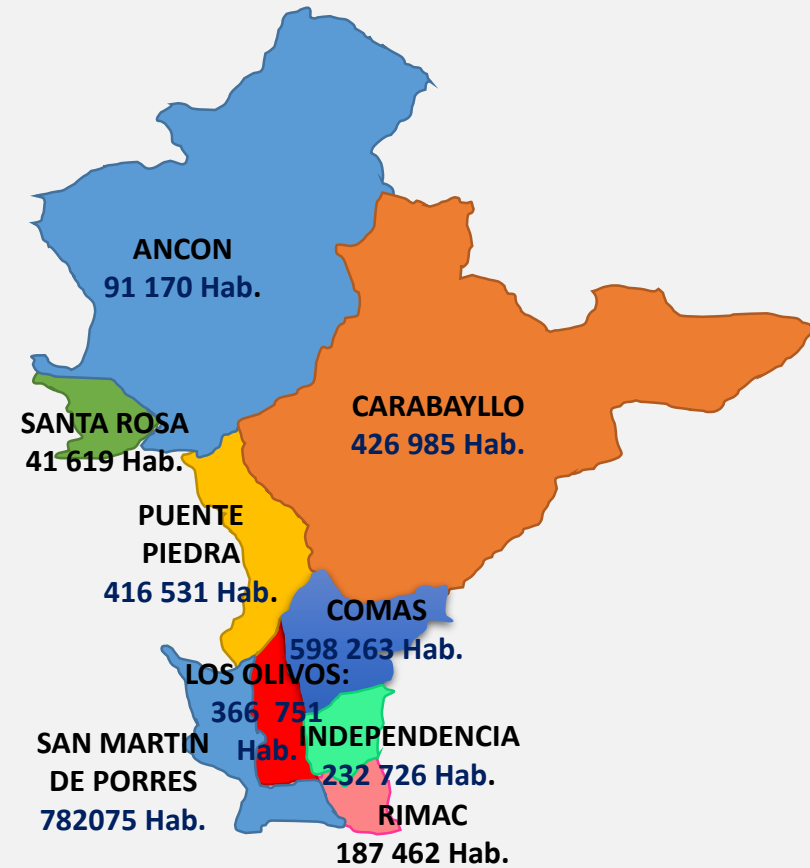
3 143 582 (PROYECCION REUNIS- INEI)

## ➤ Distritos que lo conforman:

9 distritos (Rímac, San Martín, Los Olivos, Independencia, Comas, Carabayllo, Puente Piedra Ancón y Santa Rosa).

## ➤ Densidad Poblacional:

3 616 Hab./Km<sup>2</sup>.



PERÚ

Ministerio de Salud

Viceministerio de Prestaciones y Aseguramiento en Salud

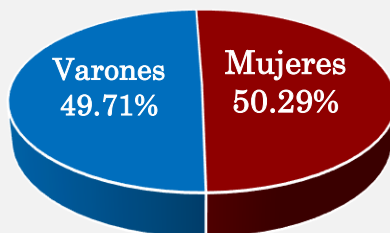
Hospital Nacional Cayetano Heredia



BICENTENARIO DEL PERÚ  
2021 - 2024

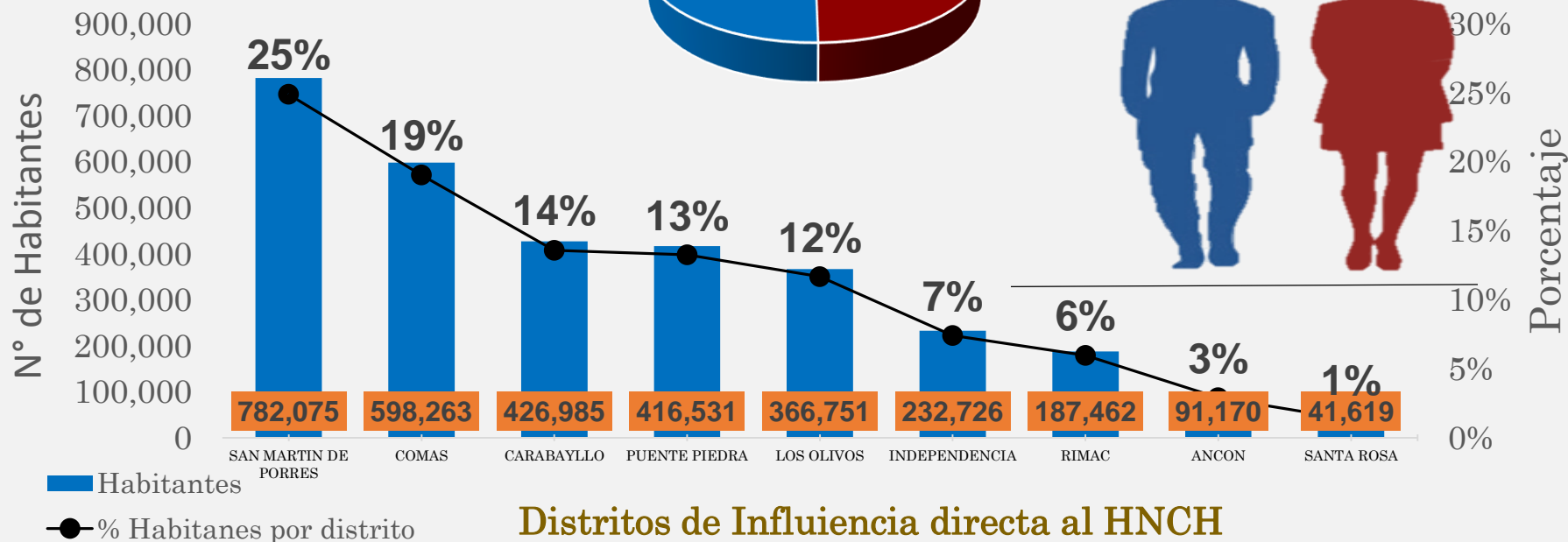
# POBLACIÓN DEL ÁREA DE INFLUENCIA AL HNCH

**POBLACIÓN TOTAL**  
3 097 193



1 562 807  
49.71%

1 580 775  
50.29%



## Distritos de Influencia directa al HNCH

Fuente: MINSA-REUNIS- INEI

Elaborado: Oficina de Epidemiología y Salud Ambiental



PERÚ

Ministerio de Salud

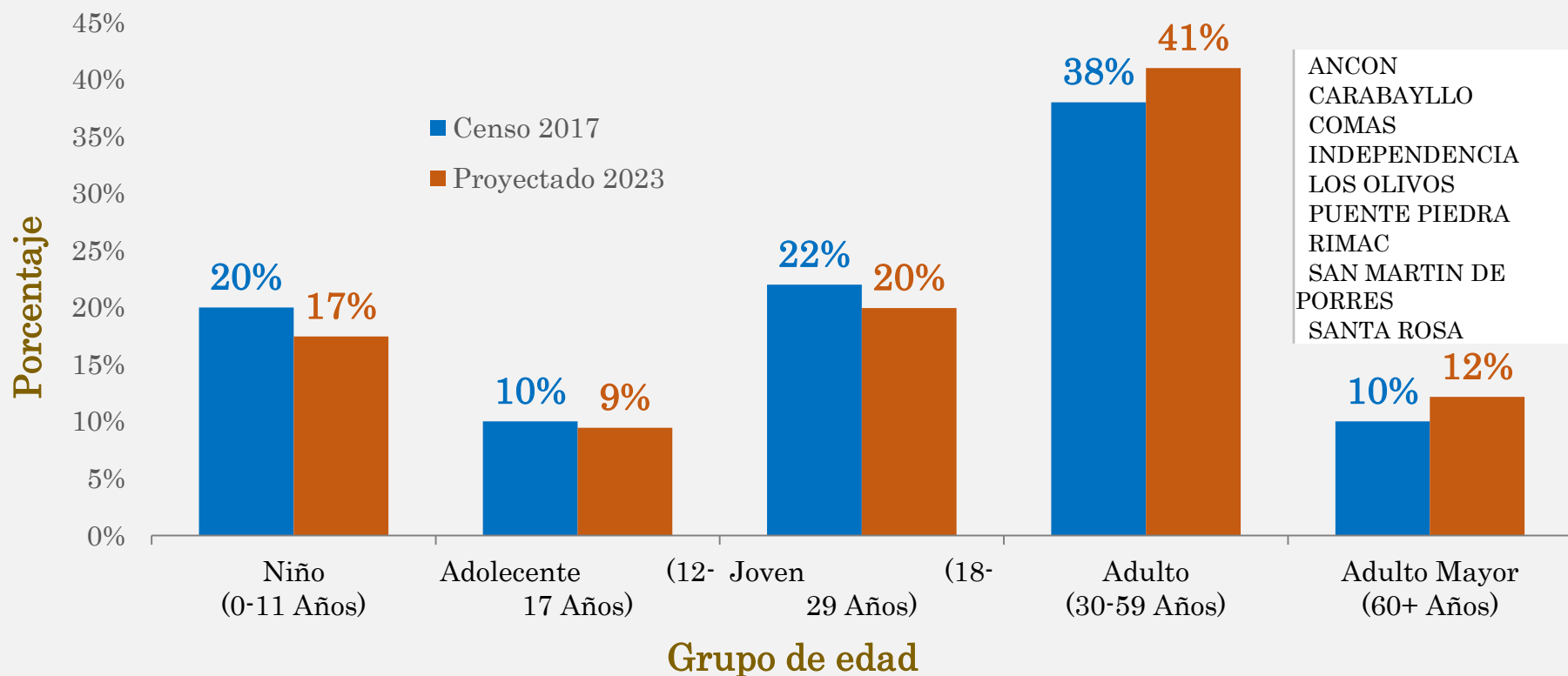
Viceministerio de Prestaciones y Aseguramiento en Salud

Hospital Nacional Cayetano Heredia



BICENTENARIO DEL PERÚ 2021 - 2024

# DISTRIBUCIÓN DE LA POBLACIÓN DEL ÁREA DE INFLUENCIA SEGÚN GRUPO DE EDAD AL HNCH



Fuente: MINSA-REUNIS- INEI

Elaborado: Oficina de Epidemiología y Salud Ambiental



PERÚ

Ministerio de Salud

Viceministerio de Prestaciones y Aseguramiento en Salud

Hospital Nacional Cayetano Heredia



BICENTENARIO DEL PERÚ 2021 - 2024

# POBLACIÓN DE INFLUENCIA DIRECTA SEGÚN DISTRITO Y ETAPAS DE VIDA HNCH, 2017- 2022

| POBLACIÓN (CENSO 2017) |                |                     |                |                  |                      |                  |             |
|------------------------|----------------|---------------------|----------------|------------------|----------------------|------------------|-------------|
| DISTRITOS              | GRUPO DE EDAD  |                     |                |                  |                      | Total            | % Total     |
|                        | Niño (0-11)    | Adolescente (12-17) | Joven (18-29)  | Adulto (30-59)   | Adulto Mayor (60 a+) |                  |             |
| <b>TOTAL</b>           | <b>490 482</b> | <b>241 498</b>      | <b>568 756</b> | <b>1 030 202</b> | <b>309 135</b>       | <b>2 640 073</b> | <b>100%</b> |
| ANCON                  | 13 342         | 5 452               | 13 675         | 25 251           | 5 208                | 62 928           | 2%          |
| CARABAYLLO             | 72 661         | 33 848              | 70 514         | 127 432          | 28 590               | 333 045          | 13%         |
| COMAS                  | 94 708         | 47 694              | 106 187        | 204 138          | 67 723               | 520 450          | 20%         |
| INDEPENDENCIA          | 37 556         | 19 337              | 45 220         | 82 818           | 26 429               | 211 360          | 8%          |
| LOS OLIVOS             | 53 250         | 26 996              | 72 353         | 129 909          | 43 376               | 325 884          | 12%         |
| PUENTE PIEDRA          | 71 589         | 32 936              | 77 136         | 123 322          | 24 692               | 329 675          | 12%         |
| RIMAC                  | 28 681         | 14 937              | 35 556         | 67 662           | 27 949               | 174 785          | 7%          |
| SAN MARTIN DE PORRES   | 111 936        | 57 644              | 142 188        | 259 345          | 82 970               | 654 083          | 25%         |
| SANTA ROSA             | 6 759          | 2 654               | 5 927          | 10 325           | 2 198                | 27 863           | 1%          |

| POBLACIÓN (ESTIMADA 2022) |                |                     |                |                  |                      |                  |             |
|---------------------------|----------------|---------------------|----------------|------------------|----------------------|------------------|-------------|
| DISTRITOS                 | GRUPO DE EDAD  |                     |                |                  |                      | Total            | % Total     |
|                           | Niño (0-11)    | Adolescente (12-17) | Joven (18-29)  | Adulto (30-59)   | Adulto Mayor (60 a+) |                  |             |
| <b>TOTAL</b>              | <b>534 999</b> | <b>273 536</b>      | <b>575 095</b> | <b>1 195 844</b> | <b>363 721</b>       | <b>2 943 195</b> | <b>100%</b> |
| SAN MARTIN DE PORRES      | 121 909        | 62 978              | 140 249        | 290 770          | 98 447               | 714 353          | 24%         |
| COMAS                     | 109 054        | 56 986              | 113 549        | 246 070          | 77 161               | 602 820          | 20%         |
| LOS OLIVOS                | 70 666         | 35 876              | 77 191         | 170 555          | 50 785               | 405 073          | 14%         |
| PUENTE PIEDRA             | 75 804         | 36 677              | 77 266         | 138 803          | 28 986               | 357 536          | 12%         |
| CARABAYLLO                | 62 628         | 32 010              | 66 083         | 125 870          | 30 388               | 316 979          | 11%         |
| INDEPENDENCIA             | 43 286         | 22 579              | 46 811         | 99 962           | 30 960               | 243 598          | 8%          |
| RIMAC                     | 34 686         | 18 978              | 38 962         | 92 393           | 39 289               | 224 308          | 8%          |
| ANCON                     | 11 514         | 5 341               | 11 001         | 21 940           | 5 592                | 55 388           | 2%          |
| SANTA ROSA                | 5 452          | 2 111               | 3 983          | 9 481            | 2 113                | 23 140           | 1%          |



PERÚ

Ministerio de Salud

Viceministerio de Prestaciones y Aseguramiento en Salud

Hospital Nacional Cayetano Heredia



BICENTENARIO DEL PERÚ 2021 - 2024



# MORBILIDAD EN LAS TRES UNIDADES PRODUCTORAS DE SERVICIOS DE SALUD



PERÚ

Ministerio  
de Salud

Viceministerio  
de Prestaciones y  
Aseguramiento en Salud

Hospital Nacional  
Cayetano Heredia



BICENTENARIO  
DEL PERÚ  
2021 - 2024

# MORBILIDAD GENERAL EN HOSPITALIZACIÓN HNCH AGOSTO)

## 2023 (HASTA

| N°           | CIE10 | CAUSAS   | SEXO         |              |              |              | Total         | % Total     |
|--------------|-------|--|--------------|--------------|--------------|--------------|---------------|-------------|
|              |       |  | MASCULINO    | % MASCULINO  | FEMENINO     | % FEMENINO   |               |             |
| <b>TOTAL</b> |       |  | <b>3 638</b> | <b>33.6%</b> | <b>7 180</b> | <b>66.4%</b> | <b>10 818</b> | <b>100%</b> |
| 1            | O829  | PARTO POR CESAREA, SIN OTRA ESPECIFICACION         | -            | -            | 843          | 7.8%         | 843           | 7.8%        |
| 2            | O820  | PARTO POR CESAREA ELECTIVA                         | -            | -            | 671          | 6.2%         | 671           | 6.2%        |
| 3            | K358  | OTRAS APENDICITIS AGUDAS Y LAS NO ESPECIFICADAS    | 265          | 2.4%         | 180          | 1.7%         | 445           | 4.1%        |
| 4            | J219  | BRONQUIOLITIS SIN ESPECIFICAR, BRONQUIOLITIS AGUDA | 184          | 1.7%         | 126          | 1.2%         | 310           | 2.9%        |
| 5            | J129  | NEUMONIA VIRAL, NO ESPECIFICADA                    | 94           | 0.9%         | 83           | 0.8%         | 177           | 1.6%        |
| 6            | N189  | ENFERMEDAD RENAL CRONICA, NO ESPECIFICADA          | 68           | 0.6%         | 96           | 0.9%         | 164           | 1.5%        |
| 7            | P599  | ICTERICIA NEONATAL, NO ESPECIFICADA                | 88           | 0.8%         | 73           | 0.7%         | 161           | 1.5%        |
| 8            | O034  | ABORTO ESPONTANEO, INCOMPLETO, SIN COMPLICACION    | -            | -            | 148          | 1.4%         | 148           | 1.4%        |
| 9            | D259  | LEIOMIOMA DEL UTERO, SIN OTRA ESPECIFICACION       | -            | -            | 146          | 1.3%         | 146           | 1.3%        |
| 10           | K811  | COLECISTITIS CRONICA                               | 35           | 0.3%         | 110          | 1.0%         | 145           | 1.3%        |
| 11           | J189  | NEUMONIA, NO ESPECIFICADA                          | 46           | 0.4%         | 64           | 0.6%         | 110           | 1.0%        |
| 12           | J459  | ASMA NO ESPECIFICADO. ASMA DE APARICION TARDIA. BR | 48           | 0.4%         | 61           | 0.6%         | 109           | 1.0%        |
| 13           | O009  | EMBARAZO ECTOPICO NO ESPECIFICADO                  | -            | -            | 98           | 0.9%         | 98            | 0.9%        |
| 14           | N832  | OTROS QUISTES OVARICOS Y LOS NO ESPECIFICADOS      | -            | -            | 90           | 0.8%         | 90            | 0.8%        |
| 15           | C509  | TUMOR MALIGNO DE LA MAMA PARTE NO ESPECIFICADA     | -            | -            | 86           | 0.8%         | 86            | 0.8%        |
|              |       | DEMÁS DIAGNÓSTICOS                                 | 2 810        | 26.0%        | 3 269        | 30.2%        | 6 079         | 56.2%       |
|              | O809  | PARTO UNICO ESPONTANEO SIN OTRA ESPECIFICACION     | -            | -            | 1 036        | 9.6%         | 1 036         | 10%         |



PERÚ

Ministerio de Salud

Viceministerio de Prestaciones y Aseguramiento en Salud

Hospital Nacional Cayetano Heredia



BICENTENARIO DEL PERÚ 2021 - 2024

# MORBILIDAD GENERAL EN EMERGENCIA HNCH (HASTA AGOSTO)

2023

| N° | CIE10 | CAUSAS   | SEXO          |             |               |            | TOTAL         | % TOTAL     |
|----|-------|--|---------------|-------------|---------------|------------|---------------|-------------|
|    |       |  | MASCULINO     | % MASCULINO | FEMENINO      | % FEMENINO |               |             |
|    |       | <b>TOTAL</b>   | <b>26 107</b> | <b>40%</b>  | <b>39 622</b> | <b>60%</b> | <b>65 729</b> | <b>100%</b> |
| 1  | R104  | OTROS DOLORES ABDOMINALES Y LOS NO ESPECIFICADOS           | 1 069         | 2%          | 2 042         | 3%         | 3 111         | 4.7%        |
| 2  | R101  | DOLOR ABDOMINAL LOCALIZADO EN PARTE SUPERIOR               | 838           | 1%          | 1 743         | 3%         | 2 581         | 3.9%        |
| 3  | A09X  | INFECCIONES INTESTINALES DEBIDAS A OTROS ORGANISMOS        | 929           | 1%          | 1 099         | 2%         | 2 028         | 3.1%        |
| 4  | R51X  | CEFALEA  | 447           | 1%          | 1 244         | 2%         | 1 691         | 2.6%        |
| 5  | J00X  | RINOFARINGITIS AGUDA, RINITIS AGUDA                        | 786           | 1%          | 760           | 1%         | 1 546         | 2.4%        |
| 6  | N390  | INFECCION DE VIAS URINARIAS, SITIO NO ESPECIFICADO         | 180           | 0%          | 1 200         | 2%         | 1 380         | 2.1%        |
| 7  | J459  | ASMA NO ESPECIFICADO. ASMA DE APARICION TARDIA. BRONQUITIS | 520           | 1%          | 532           | 1%         | 1 052         | 1.6%        |
| 8  | A090  | OTRAS GASTROENTERITIS Y COLITIS NO ESPECIFICADAS DE ORIGEN | 384           | 1%          | 572           | 1%         | 956           | 1.5%        |
| 9  | R11X  | NAUSEA Y VOMITO  | 352           | 1%          | 585           | 1%         | 937           | 1.4%        |
| 10 | R509  | FIEBRE, NO ESPECIFICADA                                    | 426           | 1%          | 509           | 1%         | 935           | 1.4%        |
| 11 | S019  | HERIDA DE LA CABEZA, PARTE NO ESPECIFICADA                 | 652           | 1%          | 262           | 0%         | 914           | 1.4%        |
| 12 | O471  | FALSO TRABAJO DE PARTO A LAS 37 Y MAS SEMANAS COMPLETADAS  | -             | -           | 880           | 1%         | 880           | 1.3%        |
| 13 | M545  | LUMBAGO NO ESPECIFICADO                                    | 297           | 0%          | 565           | 1%         | 862           | 1.3%        |
| 14 | I10X  | HIPERTENSION ESENCIAL (PRIMARIA)                           | 319           | 0%          | 519           | 1%         | 838           | 1.3%        |
| 15 | K30X  | DISPEPSIA  | 256           | 0%          | 511           | 1%         | 767           | 1.2%        |
|    |       | DEMÁS CAUSAS   | 18 652        | 28%         | 26 599        | 40%        | 45 251        | 68.8%       |



PERÚ

Ministerio de Salud

Viceministerio de Prestaciones y Aseguramiento en Salud

Hospital Nacional Cayetano Heredia



BICENTENARIO DEL PERÚ 2021 - 2024

# MORBILIDAD GENERAL EN CONSULTA EXTERNA 2023 (HASTA AGOSTO)

## HNCH

| N° | CIE10 | CAUSAS  | SEXO          |              |               |              | TOTAL          | % TOTAL        |
|----|-------|---|---------------|--------------|---------------|--------------|----------------|----------------|
|    |       |   | FEMENINO      | % FEMENINO   | MASCULINO     | % MASCULINO  |                |                |
|    |       |   | <b>84 987</b> | <b>63.5%</b> | <b>48 825</b> | <b>36.5%</b> | <b>133 812</b> | <b>100.00%</b> |
| 1  | M545  | LUMBAGO NO ESPECIFICADO                           | 1 393         | 1.0%         | 517           | 0.4%         | 1 910          | 1.43%          |
| 2  | N40X  | HIPERPLASIA DE LA PROSTATA                        | -             | -            | 1 693         | 1.3%         | 1 693          | 1.27%          |
| 3  | K590  | CONSTIPACION                                      | 961           | 0.7%         | 621           | 0.5%         | 1 582          | 1.18%          |
| 4  | J459  | ASMA NO ESPECIFICADO. ASMA DE APARICION           | 981           | 0.7%         | 573           | 0.4%         | 1 554          | 1.16%          |
| 5  | K30X  | DISPEPSIA   | 954           | 0.7%         | 422           | 0.3%         | 1 376          | 1.03%          |
| 6  | J00X  | RINOFARINGITIS AGUDA RINITIS AGUDA                | 749           | 0.6%         | 577           | 0.4%         | 1 326          | 0.99%          |
| 7  | R628  | OTRAS FALTAS DEL DESARROLLO FISIOLÓGICO           | 653           | 0.5%         | 665           | 0.5%         | 1 318          | 0.98%          |
| 8  | K021  | CARIES DE LA DENTINA                              | 691           | 0.5%         | 583           | 0.4%         | 1 274          | 0.95%          |
| 9  | K041  | NECROSIS DE LA PULPA                              | 804           | 0.6%         | 439           | 0.3%         | 1 243          | 0.93%          |
| 10 | P599  | ICTERICIA NEONATAL NO ESPECIFICADA                | 579           | 0.4%         | 640           | 0.5%         | 1 219          | 0.91%          |
| 11 | I839  | VENAS VARICOSAS DE LOS MIEMBROS INFERIORES        | 877           | 0.7%         | 321           | 0.2%         | 1 198          | 0.90%          |
| 12 | I10X  | HIPERTENSION ESENCIAL (PRIMARIA)                  | 684           | 0.5%         | 388           | 0.3%         | 1 072          | 0.80%          |
| 13 | K802  | CALCULO DE LA VESICULA BILIAR SIN COLECISTITIS    | 780           | 0.6%         | 248           | 0.2%         | 1 028          | 0.77%          |
| 14 | O342  | ATENCION MATERNA POR CICATRIZ UTERINA DEQUIVOCADA | 1 021         | 0.8%         | -             | -            | 1 021          | 0.76%          |
| 15 | F412  | TRASTORNO MIXTO DE ANSIEDAD Y DEPRESION           | 841           | 0.6%         | 144           | 0.1%         | 985            | 0.74%          |
|    |       |   | <b>73 019</b> | <b>54.6%</b> | <b>40 994</b> | <b>30.6%</b> | <b>114 013</b> | <b>85.20%</b>  |



PERÚ

Ministerio de Salud

Viceministerio de Prestaciones y Aseguramiento en Salud

Hospital Nacional Cayetano Heredia



BICENTENARIO DEL PERÚ  
2021 - 2024

# INDICADORES HOSPITALARIOS



PERÚ

Ministerio  
de Salud

Viceministerio  
de Prestaciones y  
Aseguramiento en Salud

Hospital Nacional  
Cayetano Heredia



BICENTENARIO  
DEL PERÚ  
2021 - 2024



# INDICADORES DE GESTIÓN Y EVALUACIÓN HOSPITALARIA HNCH-2022-2023\*

## A. INDICADORES DE PRODUCCIÓN Y RENDIMIENTO

| AÑO  | Ene  | Feb  | Mar  | Abr  | May  | Jun  | Jul  | Ago  | Sep  | Oct  | Nov  | Dic  | Tendencia |
|--|--|------|------|------|------|------|------|------|------|------|------|------|-----------|
| <b>Productividad Hora Medico</b>                 |  |      |      |      |      |      |      |      |      |      |      |      |           |
| 2022   | 2.81   | 2.95 | 3.17 | 3.02 | 3.05 | 3.11 | 3.21 | 3.00 | 3.34 | 3.06 | 3.11 | 2.91 |           |
| 2023   | 2.94   | 2.98 | 2.93 | 3.06 | 3.05 | 3.07 | 3.05 | 3.08 |      |      |      |      |           |
| MINSA  | Entre 3 - 4 Consultas por hora                         |      |      |      |      |      |      |      |      |      |      |      |           |
| <b>Concentración en Consultorio</b>              |  |      |      |      |      |      |      |      |      |      |      |      |           |
| 2022   | 1.20   | 2.87 | 3.04 | 2.95 | 3.02 | 3.10 | 3.41 | 3.33 | 3.26 | 3.10 | 3.22 | 3.42 |           |
| 2023   | 1.43   | 2.52 | 2.90 | 3.07 | 3.16 | 3.00 | 2.57 | 2.68 |      |      |      |      |           |
| MINSA  | Entre 3 y 4 Consultas en promedio por paciente         |      |      |      |      |      |      |      |      |      |      |      |           |
| <b>Utilización de los Consultorios (Médicos)</b> |  |      |      |      |      |      |      |      |      |      |      |      |           |
| 2022   | 0.44   | 0.45 | 0.47 | 0.57 | 0.62 | 0.69 | 0.75 | 0.72 | 0.73 | 0.75 | 0.85 | 0.79 |           |
| 2023   | 0.91   | 0.95 | 0.88 | 0.93 | 0.95 | 0.86 | 0.95 | 0.91 |      |      |      |      |           |
| MINSA  | 2 turnos por consultorios (cada turno de cuatro horas) |      |      |      |      |      |      |      |      |      |      |      |           |

\* Hasta agosto



PERÚ

Ministerio de Salud

Viceministerio de Prestaciones y Aseguramiento en Salud

Hospital Nacional Cayetano Heredia



BICENTENARIO DEL PERÚ 2021 - 2024

# INDICADORES DE GESTIÓN Y EVALUACIÓN HOSPITALARIA HNCH-2022-2023\*

## B. INDICADORES DE EFICIENCIA

| AÑO   | Ene   | Feb  | Mar   | Abr  | May  | Jun  | Jul  | Ago   | Sep   | Oct  | Nov  | Dic  | Tendencia |
|---|---|------|-------|------|------|------|------|-------|-------|------|------|------|-----------|
| <b>Promedio de Análisis de Laboratorio por Consulta Externa</b> |   |      |       |      |      |      |      |       |       |      |      |      |           |
| 2022  | 2.80  | 2.83 | 2.84  | 2.81 | 2.69 | 2.71 | 2.68 | 3.36  | 2.55  | 2.29 | 1.96 | 2.17 |           |
| 2023  | 2.27  | 2.55 | 2.55  | 2.53 | 2.87 | 2.55 | 2.72 | 2.68  |       |      |      |      |           |
| MINSAs  | Un analisis por cada consulta médica  |      |       |      |      |      |      |       |       |      |      |      |           |
| <b>Promedio de Permanencia</b>                                  |   |      |       |      |      |      |      |       |       |      |      |      |           |
| 2022  | 9.17  | 9.22 | 10.50 | 9.30 | 9.15 | 8.74 | 9.14 | 10.26 | 10.58 | 9.06 | 8.39 | 8.92 |           |
| 2023  | 8.78  | 8.70 | 9.00  | 8.49 | 8.44 | 8.75 | 9.14 | 9.04  |       |      |      |      |           |
| MINSAs  | En promedio 6 - 8 dias de permanencia   |      |       |      |      |      |      |       |       |      |      |      |           |
| <b>Intervalo de Sustitución cama</b>                            |   |      |       |      |      |      |      |       |       |      |      |      |           |
| 2022  | 0.65  | 0.52 | 0.44  | 0.57 | 0.58 | 0.49 | 0.67 | 0.62  | 0.50  | 0.55 | 0.52 | 0.52 |           |
| 2023  | 0.54  | 0.52 | 0.51  | 0.52 | 0.53 | 0.57 | 0.54 | 0.56  |       |      |      |      |           |
| MINSAs  | Permanencia de la cama vacia es de 0.6 - 1 dia entre un egreso y el siguiente ingreso |      |       |      |      |      |      |       |       |      |      |      |           |

\* Hasta agosto



PERÚ

Ministerio de Salud

Viceministerio de Prestaciones y Aseguramiento en Salud

Hospital Nacional Cayetano Heredia



BICENTENARIO DEL PERÚ 2021 - 2024

# INDICADORES DE GESTIÓN Y EVALUACIÓN HOSPITALARIA HNCH-2022-2023\*

## B. INDICADORES DE EFICIENCIA

| AÑO  | Ene  | Feb   | Mar   | Abr   | May   | Jun   | Jul   | Ago   | Sep   | Oct   | Nov   | Dic   | Tendencia |
|--|--|-------|-------|-------|-------|-------|-------|-------|-------|-------|-------|-------|-----------|
| <b>Porcentaje Ocupación de Camas</b>             |  |       |       |       |       |       |       |       |       |       |       |       |           |
| 2022   | 93.40  | 94.27 | 94.84 | 93.35 | 93.50 | 94.17 | 92.59 | 93.15 | 94.04 | 93.96 | 94.01 | 94.18 |           |
| 2023   | 93.95  | 93.84 | 94.17 | 93.64 | 93.22 | 93.28 | 93.77 | 93.28 |       |       |       |       |           |
| MINSA  | De 85% - 90% de camas ocupadas                                 |       |       |       |       |       |       |       |       |       |       |       |           |
| <b>Rendimiento Cama</b>                          |  |       |       |       |       |       |       |       |       |       |       |       |           |
| 2022   | 3.15   | 3.07  | 3.58  | 3.47  | 3.43  | 3.60  | 3.43  | 3.41  | 3.51  | 3.37  | 3.44  | 3.50  |           |
| 2023   | 3.47   | 3.33  | 3.58  | 3.67  | 3.94  | 3.54  | 3.58  | 3.72  |       |       |       |       |           |
| MINSA  | En promedio de 4 pacientes al mes                              |       |       |       |       |       |       |       |       |       |       |       |           |
| <b>Razón de Emergencias por Consulta Médicas</b> |  |       |       |       |       |       |       |       |       |       |       |       |           |
| 2022   | 0.37   | 0.31  | 0.29  | 0.28  | 0.29  | 0.28  | 0.30  | 0.32  | 0.30  | 0.30  | 0.27  | 0.30  |           |
| 2023   | 0.30   | 0.28  | 0.27  | 0.32  | 0.28  | 0.27  | 0.28  | 0.29  |       |       |       |       |           |
| MINSA  | 1/10 atenciones en emergencia / atenciones en consulta externa |       |       |       |       |       |       |       |       |       |       |       |           |

\* Hasta agosto



PERÚ

Ministerio de Salud

Viceministerio de Prestaciones y Aseguramiento en Salud

Hospital Nacional Cayetano Heredia



BICENTENARIO DEL PERÚ 2021 - 2024

# INDICADORES DE GESTIÓN Y EVALUACIÓN HOSPITALARIA HNCH-2022-2023\*

## B. INDICADORES DE EFICIENCIA

| AÑO   | Ene  | Feb  | Mar  | Abr  | May  | Jun  | Jul  | Ago  | Sep  | Oct  | Nov  | Dic  | Tendencia |
|---|--|------|------|------|------|------|------|------|------|------|------|------|-----------|
| <b>Razón de Urgencias por Consulta Médicas</b>                          |  |      |      |      |      |      |      |      |      |      |      |      |           |
| 2022  | 0.64   | 0.37 | 0.38 | 0.34 | 0.21 | 0.17 | 0.19 | 0.15 | 0.13 | 0.15 | 0.15 | 0.16 |           |
| 2023  | 0.16   | 0.18 | 0.18 | 0.20 | 0.19 | 0.18 | 0.18 | 0.16 |      |      |      |      |           |
| MINSA   | Sin estandar   |      |      |      |      |      |      |      |      |      |      |      |           |
| <b>Rendimiento de Sala de Operaciones</b>                               |  |      |      |      |      |      |      |      |      |      |      |      |           |
| 2022  | 75   | 85   | 103  | 94   | 92   | 95   | 99   | 89   | 96   | 91   | 87   | 90   |           |
| 2023  | 101  | 91   | 110  | 105  | 111  | 102  | 106  | 104  |      |      |      |      |           |
| MINSA   | En promedio de 80 - 100 Operaciones por sala en un mes |      |      |      |      |      |      |      |      |      |      |      |           |
| <b>Rendimiento de Sala de Operaciones (para Cirugías de Emergencia)</b> |  |      |      |      |      |      |      |      |      |      |      |      |           |
| 2022  | 75   | 85   | 254  | 194  | 212  | 184  | 197  | 187  | 183  | 190  | 178  | 196  |           |
| 2023  | 225  | 181  | 202  | 203  | 209  | 188  | 202  | 190  |      |      |      |      |           |
| MINSA   | Sin estandar   |      |      |      |      |      |      |      |      |      |      |      |           |

\* Hasta agosto



PERÚ

Ministerio de Salud

Viceministerio de Prestaciones y Aseguramiento en Salud

Hospital Nacional Cayetano Heredia



BICENTENARIO DEL PERÚ 2021 - 2024

# INDICADORES DE GESTIÓN Y EVALUACIÓN HOSPITALARIA HNCH-2022-2023\*

## B. INDICADORES DE EFICIENCIA

| AÑO  | Ene          | Feb   | Mar   | Abr   | May   | Jun   | Jul   | Ago   | Sep   | Oct   | Nov   | Dic   | Tendencia |
|--|--------------|-------|-------|-------|-------|-------|-------|-------|-------|-------|-------|-------|-----------|
| <b>Rendimiento de Sala de Operaciones (para Cirugías Electivas)</b>      |              |       |       |       |       |       |       |       |       |       |       |       |           |
| 2022   | 0.00         | 0.00  | 27.50 | 44.25 | 32.50 | 51.00 | 50.50 | 49.40 | 62.00 | 51.20 | 50.60 | 48.20 |           |
| 2023   | 51.80        | 55.40 | 73.00 | 65.20 | 72.00 | 67.00 | 68.20 | 70.20 |       |       |       |       |           |
| MINSA  | Sin estandar |       |       |       |       |       |       |       |       |       |       |       |           |
| <b>Grado de Resolutividad del Establecimiento de Salud (Factor: 100)</b> |              |       |       |       |       |       |       |       |       |       |       |       |           |
| 2022   | 3.71         | 4.53  | 4.27  | 3.83  | 3.65  | 3.87  | 3.50  | 3.54  | 2.88  | 3.06  | 2.84  | 2.64  |           |
| 2023   | 10.04        | 5.01  | 5.16  | 4.78  | 4.68  | 7.35  | 7.56  | 9.98  |       |       |       |       |           |
| MINSA  | Sin estandar |       |       |       |       |       |       |       |       |       |       |       |           |

\* Hasta agosto



PERÚ

Ministerio de Salud

Viceministerio de Prestaciones y Aseguramiento en Salud

Hospital Nacional Cayetano Heredia



BICENTENARIO DEL PERÚ 2021 - 2024



# INDICADORES DE GESTIÓN Y EVALUACIÓN HOSPITALARIA HNCH-2022-2023\*

## C. INDICADORES DE CALIDAD

| AÑO  | Ene  | Feb   | Mar   | Abr   | May   | Jun   | Jul   | Ago   | Sep   | Oct   | Nov   | Dic   | Tendencia |
|--|--|-------|-------|-------|-------|-------|-------|-------|-------|-------|-------|-------|-----------|
| <b>Tasa Neta de Mortalidad (Factor: 100)</b>       |  |       |       |       |       |       |       |       |       |       |       |       |           |
| 2022   | 3.28   | 1.89  | 2.62  | 1.94  | 2.81  | 1.82  | 2.56  | 3.62  | 2.49  | 2.31  | 2.42  | 1.91  |           |
| 2023   | 2.42   | 1.82  | 1.60  | 2.57  | 1.72  | 2.06  | 2.05  | 2.19  |       |       |       |       |           |
| MINSA  | 3% - 4% de defunciones despues de las 48 horas de admisión al hospital |       |       |       |       |       |       |       |       |       |       |       |           |
| <b>Tasa de Cesárea (Factor: 100)</b>               |  |       |       |       |       |       |       |       |       |       |       |       |           |
| 2022   | 51.88  | 61.01 | 56.33 | 59.89 | 58.88 | 62.90 | 58.86 | 62.50 | 60.50 | 64.98 | 56.95 | 57.18 |           |
| 2023   | 60.24  | 58.75 | 59.42 | 61.86 | 53.57 | 59.25 | 61.75 | 61.46 |       |       |       |       |           |
| MINSA  | 20% - 25% de partos por cesarea  |       |       |       |       |       |       |       |       |       |       |       |           |
| <b>Tasa de Mortalidad Perinatal (Factor: 1000)</b> |  |       |       |       |       |       |       |       |       |       |       |       |           |
| 2022   | 13.30  | 18.52 | 24.51 | 11.17 | 20.59 | 14.41 | 14.93 | 11.17 | 12.38 | 23.49 | 23.03 | 19.50 |           |
| 2023   | 14.79  | 6.49  | 8.67  | 19.17 | 17.75 | 33.67 | 20.96 | 12.58 |       |       |       |       |           |
| MINSA  | Sin estandar   |       |       |       |       |       |       |       |       |       |       |       |           |

\* Hasta agosto



PERÚ

Ministerio de Salud

Viceministerio de Prestaciones y Aseguramiento en Salud

Hospital Nacional Cayetano Heredia



BICENTENARIO DEL PERÚ 2021 - 2024

# INDICADORES DE GESTIÓN Y EVALUACIÓN HOSPITALARIA HNCH-2022-2023\*

## C. INDICADORES DE CALIDAD

| AÑO   | Ene   | Feb  | Mar  | Abr  | May  | Jun   | Jul   | Ago   | Sep  | Oct  | Nov   | Dic   | Tendencia |  |
|---|---|------|------|------|------|-------|-------|-------|------|------|-------|-------|-----------|--|
| <b>Mortalidad Neonatal Precoz (Factor: 1000)</b>        |   |      |      |      |      |       |       |       |      |      |       |       |           |  |
| 2022  | 0.00  | 3.13 | 7.48 | 8.40 | 5.97 | 8.70  | 3.02  | 5.62  | 0.00 | 3.42 | 0.00  | 5.65  |           |  |
| 2023  | 8.93  | 0.00 | 2.91 | 3.25 | 3.00 | 13.75 | 3.05  | 3.17  |      |      |       |       |           |  |
| MINSA   | Sin estandar                                      |      |      |      |      |       |       |       |      |      |       |       |           |  |
| <b>Mortalidad Neonatal Tardía (Factor: 1000)</b>        |   |      |      |      |      |       |       |       |      |      |       |       |           |  |
| 2022  | 0.00  | 0.00 | 4.99 | 0.00 | 0.00 | 0.00  | 0.00  | 0.00  | 0.00 | 0.00 | 0.00  | 3.37  | 2.82      |  |
| 2023  | 2.98  | 0.00 | 2.91 | 0.00 | 0.00 | 0.00  | 0.00  | 0.00  |      |      |       |       |           |  |
| MINSA   | Sin estandar                                      |      |      |      |      |       |       |       |      |      |       |       |           |  |
| <b>Porcentaje de Cirugías suspendidas (factor: 100)</b> |   |      |      |      |      |       |       |       |      |      |       |       |           |  |
| 2022  | 0.00  | 0.00 | 0.00 | 0.00 | 0.00 | 10.53 | 10.22 | 10.83 | 1.27 | 8.57 | 13.06 | 13.31 |           |  |
| 2023  | 8.16  | 4.81 | 6.89 | 3.55 | 6.01 | 3.74  | 2.57  | 2.50  |      |      |       |       |           |  |
| MINSA   | 5% de las cirugías suspendidas de las programadas |      |      |      |      |       |       |       |      |      |       |       |           |  |

\* Hasta agosto



PERÚ

Ministerio de Salud

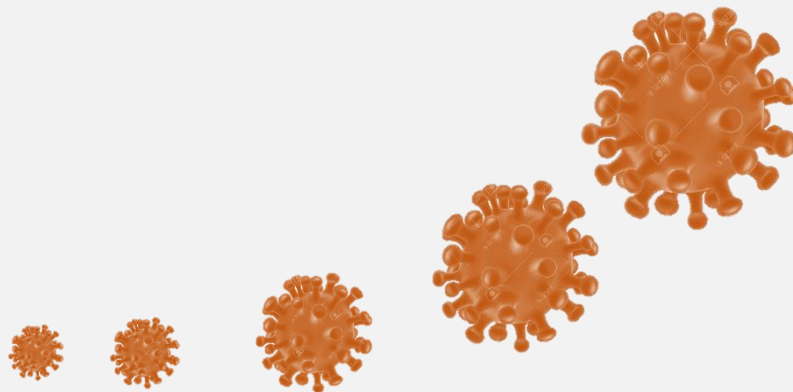
Viceministerio de Prestaciones y Aseguramiento en Salud

Hospital Nacional Cayetano Heredia



BICENTENARIO DEL PERÚ 2021 - 2024

# INFECCIONES ASOCIADAS A LA ATENCIÓN DE LA SALUD (IAAS)



PERÚ

Ministerio  
de Salud

Viceministerio  
de Prestaciones y  
Aseguramiento en Salud

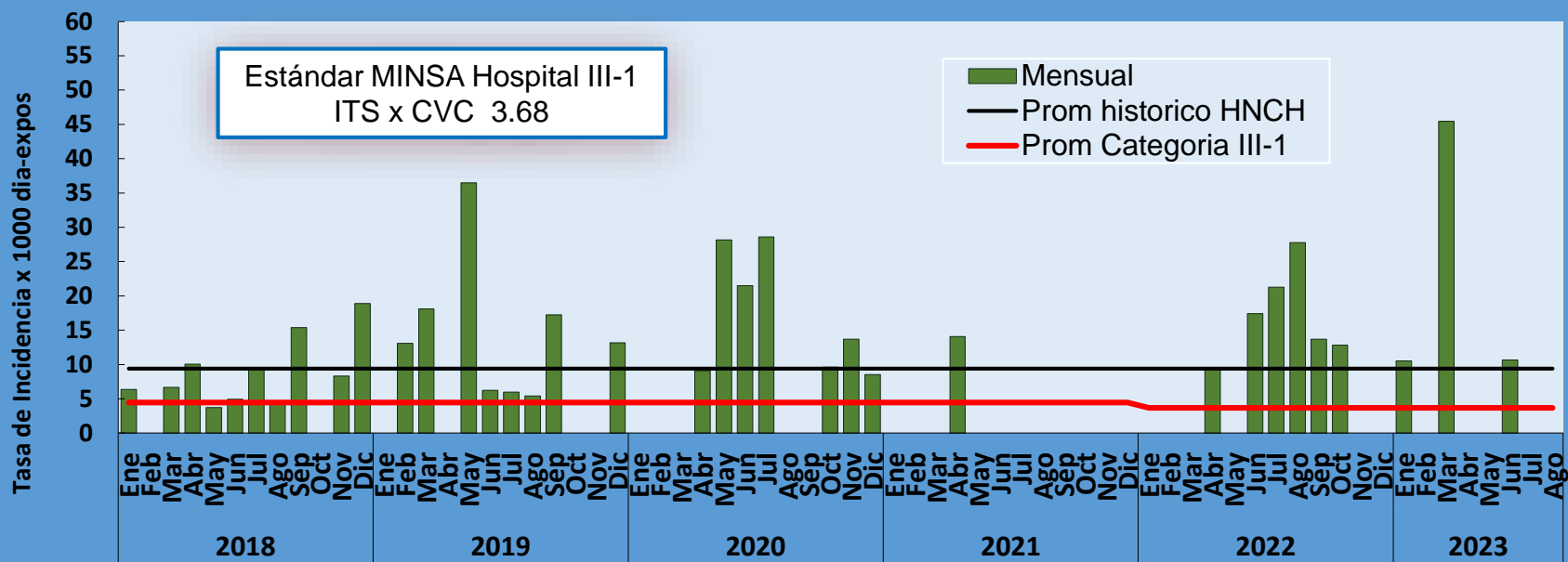
Hospital Nacional  
Cayetano Heredia



BICENTENARIO  
DEL PERÚ  
2021 - 2024

# TASA ITS ASOCIADAS A CVC, UCI NEONATAL, 2018-2023\*

# HNCH



Fuente: VIIH - Ofic. Epidemiología y S.A.

\* Hasta agosto

| Formula                           |       | MES  | ENE | FEB  | MAR | ABR | MAY | JUN  | JUL | AGO | SET | OCT | NOV | DIC  | PROM ANUAL | Tasa Hosp III-1 | Tasa esperada Conv. Gestión |      |     |      |    |      |    |      |     |
|-----------------------------------|-------|------|-----|------|-----|-----|-----|------|-----|-----|-----|-----|-----|------|------------|-----------------|-----------------------------|------|-----|------|----|------|----|------|-----|
| Nro ITS X CVC                     | x1000 | 2022 | 0   | 0    | 0   | 1   | 0   | 2    | 2   | 1   | 1   | 0   | 0   | 0    | 8          | 3.68            | 5.18                        |      |     |      |    |      |    |      |     |
|                                   |       |      | 79  | 0.0  | 99  | 0.0 | 89  | 0.0  | 108 | 9.3 | 63  | 0.0 | 115 | 17.4 | 94         |                 |                             | 21.3 | 36  | 27.8 | 73 | 13.7 | 78 | 12.8 | 144 |
| Total de días de exposicion a CVC | x1000 | 2023 | 1   | 0    | 2   | 0   | 0   | 1    | 0   | 0   | 0   | 0   | 0   | 0    | 4          | 3.68            | 5.18                        |      |     |      |    |      |    |      |     |
|                                   |       |      | 95  | 10.5 | 116 | 0.0 | 44  | 45.5 | 0   | 0.0 | 123 | 0.0 | 94  | 10.6 | 104        |                 |                             | 0.0  | 116 | 0.0  | -  | -    | -  | -    | -   |



PERÚ Ministerio de Salud

Viceministerio de Prestaciones y Aseguramiento en Salud

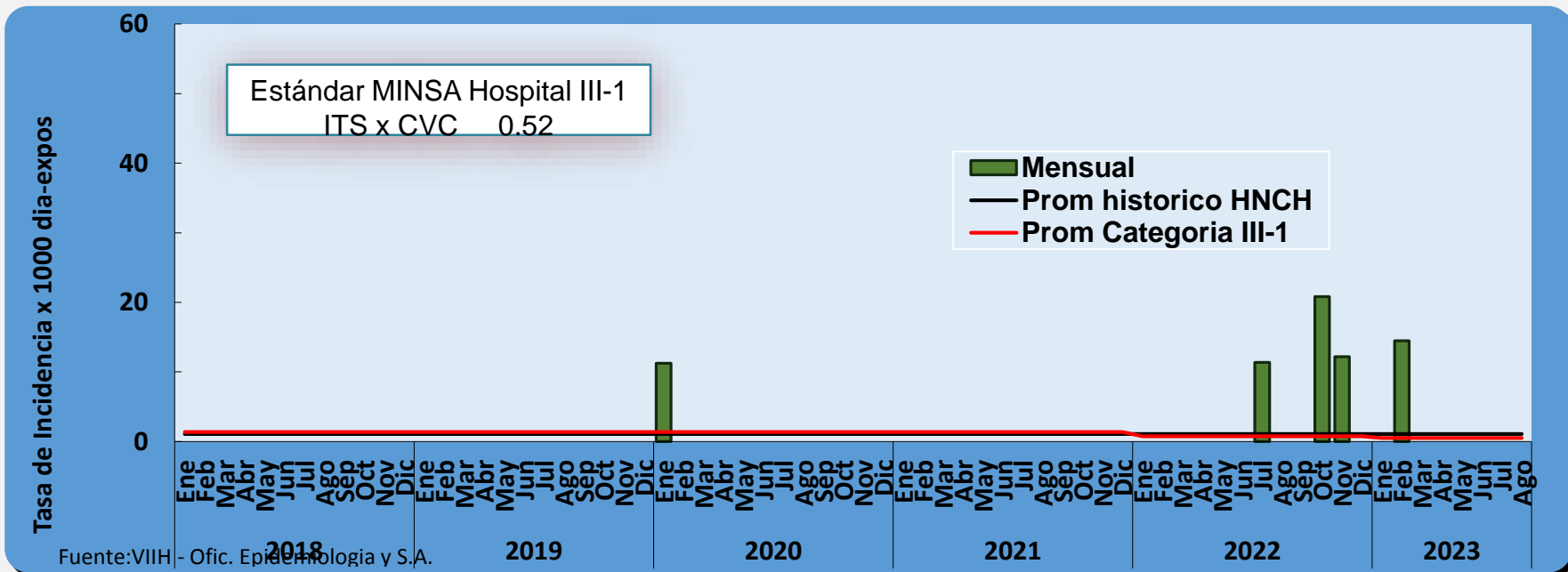
Hospital Nacional Cayetano Heredia



BICENTENARIO DEL PERÚ 2021 - 2024

# TASA ITS ASOCIADAS A CVP, UCI NEONATAL, 2018-2023\*

# HNCH



\* Hasta agosto

| Formula                           |       | MES  | ENE | FEB | MAR | ABR  | MAY | JUN | JUL | AGO | SET | OCT | NOV | DIC | PROM ANUAL | Tasa Hosp III-1 | Tasa esperada Conv. Gestión |      |     |     |     |     |    |      |    |      |
|-----------------------------------|-------|------|-----|-----|-----|------|-----|-----|-----|-----|-----|-----|-----|-----|------------|-----------------|-----------------------------|------|-----|-----|-----|-----|----|------|----|------|
| Nro ITS X CVC                     | x1000 | 2022 | 0   | 0   | 0   | 0    | 0   | 0   | 1   | 0   | 0   | 1   | 1   | 0   | 3          | 0.75            | 2.53                        |      |     |     |     |     |    |      |    |      |
|                                   |       |      | 57  | 0.0 | 80  | 0.0  | 68  | 0.0 | 38  | 0.0 | 48  | 0.0 | 45  | 0.0 | 88         |                 |                             | 11.4 | 55  | 0.0 | 123 | 0.0 | 48 | 20.8 | 82 | 12.2 |
| Total de días de exposicion a CVC | x1000 | 2023 | 0   | 1   | 0   | 0    | 0   | 0   | 0   | 0   | 0   | 0   | 0   | 0   | 1          | 0.75            |                             | 2.53 |     |     |     |     |    |      |    |      |
|                                   |       |      | 87  | 0.0 | 69  | 14.5 | 44  | 0.0 | 106 | 0.0 | 76  | 0.0 | 35  | 0.0 | 38         |                 |                             |      | 0.0 | 23  | 0.0 | -   | -  | -    | -  | -    |



PERÚ

Ministerio de Salud

Viceministerio de Prestaciones y Aseguramiento en Salud

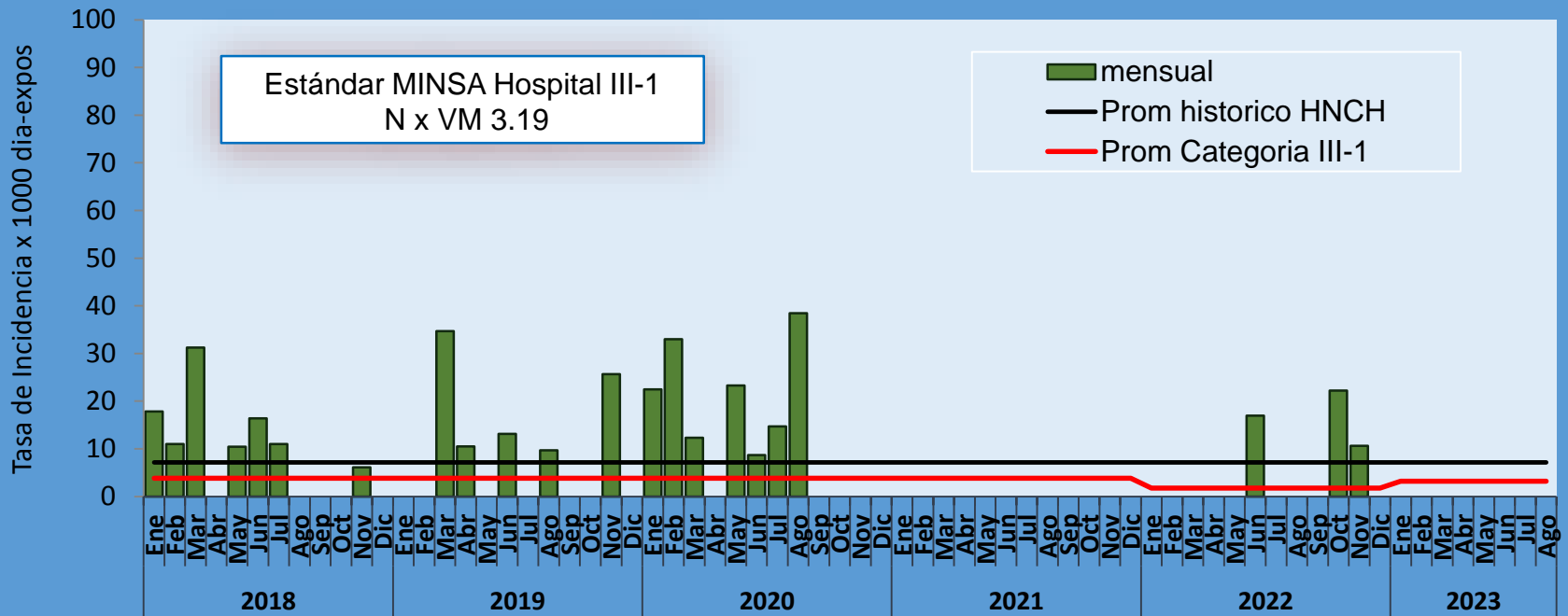
Hospital Nacional Cayetano Heredia



BICENTENARIO DEL PERÚ 2021 - 2024



# TASA DE NEUMONÍAS ASOCIADA A VM, UCI NEONATOLOGÍA - HNCH 2018-2023\*



Fuente: VIIH - Ofic. Epidemiología y S.A.

\* Hasta agosto

La tasa de neumonías asociadas a ventilador mecánica (VM) en el servicio de la Unidad de Cuidados Intensivos Neonatales, durante los meses de enero a agosto del 2023 fue 0.00, inferior al mismo periodo del año 2022 donde fue 1.69 e inferior al estándar del MINSA 3.19 (Boletín Epidemiológico volumen 32- SE 17- 2023).



PERÚ

Ministerio de Salud

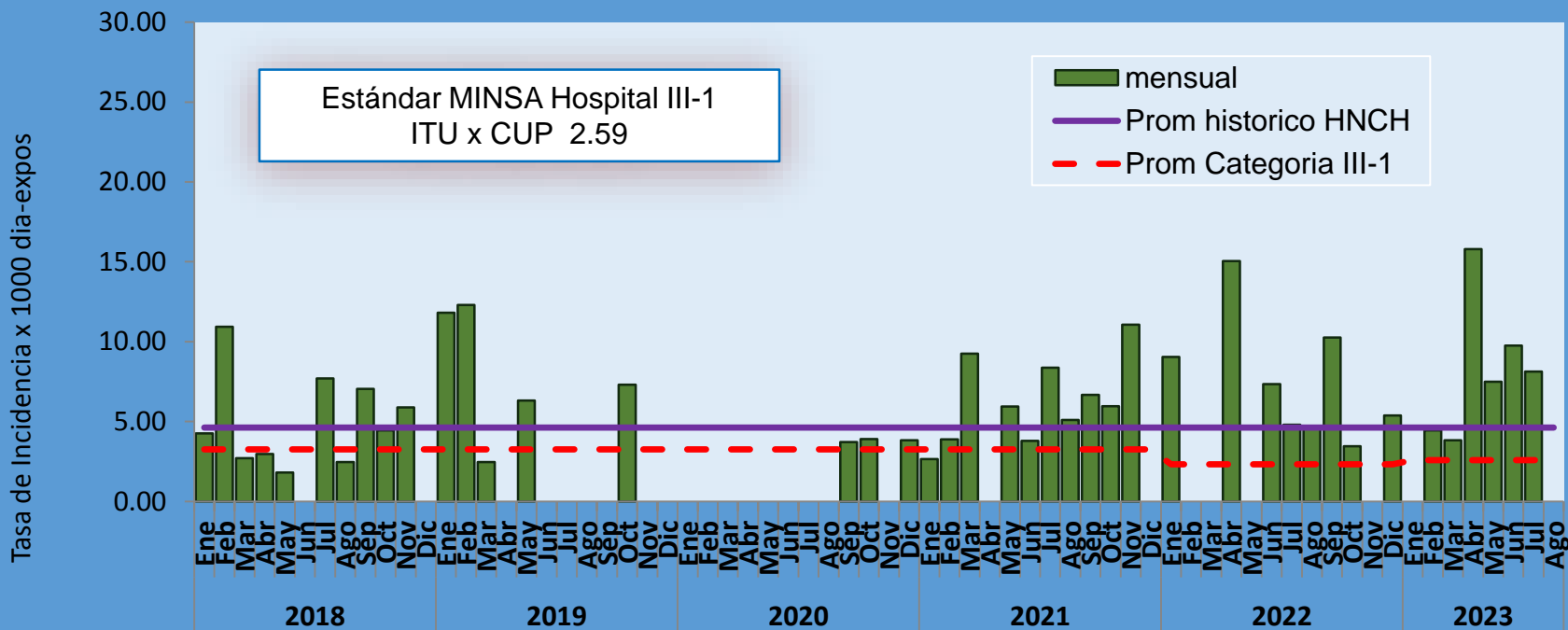
Viceministerio de Prestaciones y Aseguramiento en Salud

Hospital Nacional Cayetano Heredia



BICENTENARIO DEL PERÚ 2021 - 2024

# TASA DE ITU ASOCIADO A CUP - MEDICINA, HNCH 2018-2023\*



\* Hasta agosto

Fuente: VIIH - Ofic. Epidemiología y S.A.

Las tasas de infecciones del tracto urinario (ITU) asociado a catéter urinario permanente (CUP) en el servicio de Medicina, durante los meses enero a agosto del 2023 fue 5.58 infecciones por mil días de exposición a este dispositivo, superior al que se reportó en el mismo periodo del 2022 donde fue 4.50, y al estándar del MINSAs 2.59 (Boletín Epidemiológico volumen 32- SE 17- 2023).



PERÚ

Ministerio de Salud

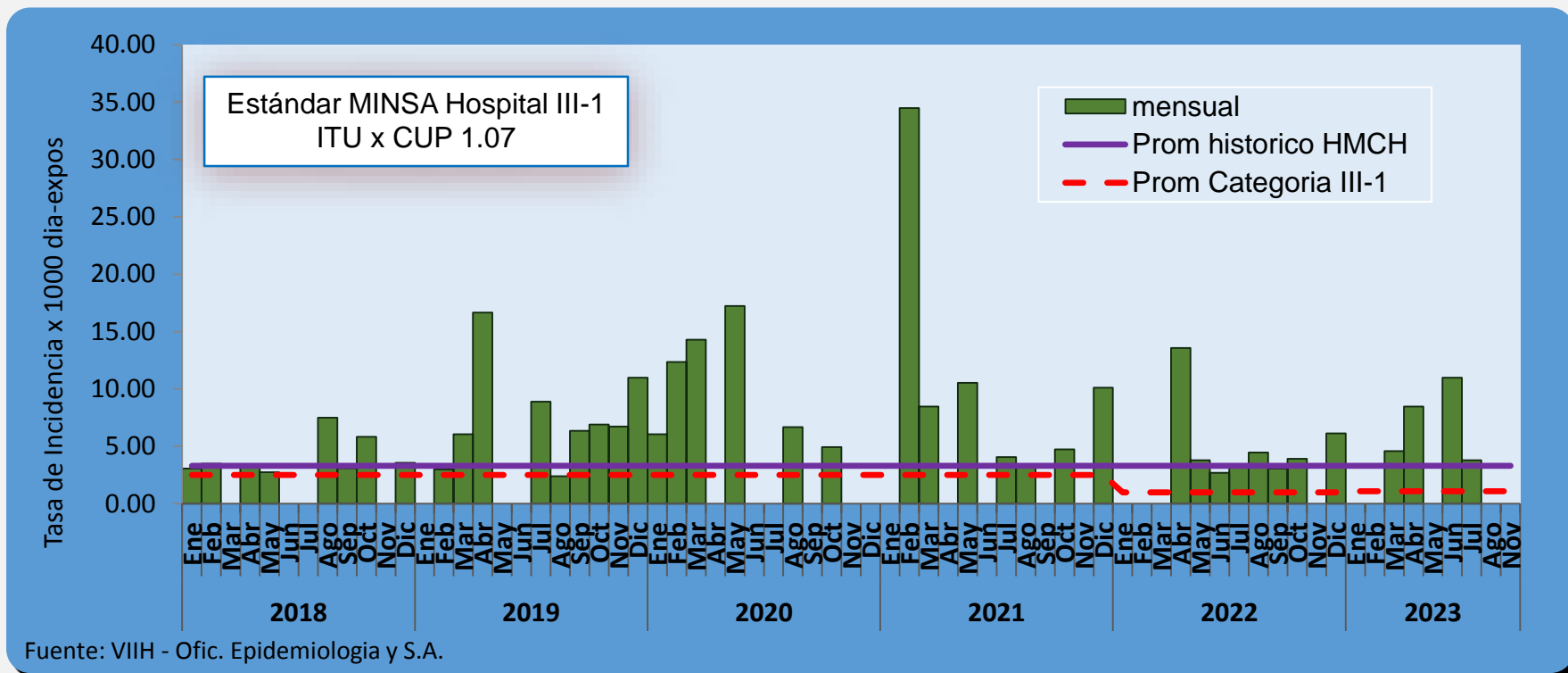
Viceministerio de Prestaciones y Aseguramiento en Salud

Hospital Nacional Cayetano Heredia



BICENTENARIO DEL PERÚ 2021 - 2024

# TASA DE ITU ASOCIADO A CUP - CIRUGÍA, HNCH 2018-2023\*

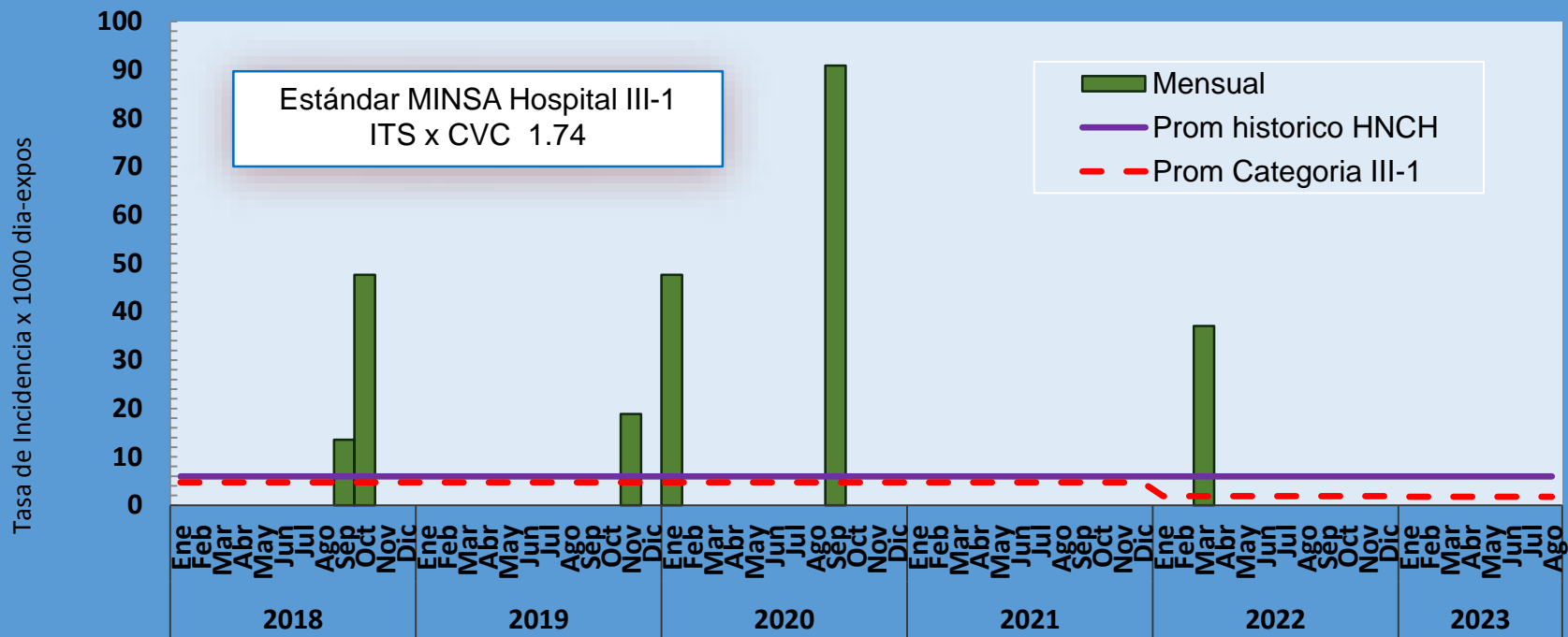


\* Hasta agosto

Las tasas de infecciones del tracto urinario (ITU) asociado a catéter urinario permanente (CUP) en el servicio de Cirugía, durante los meses enero – agosto del 2023 fue 3.80 infecciones por mil días de exposición a este dispositivo, superior al que se registró en el mismo periodo del año 2022 donde fue 3.22, y al estándar del MINSAs 1.07 (Boletín Epidemiológico volumen 32- SE 17- 2023).



# TASA DE ITS ASOCIADO A CVC- UCI PEDIATRÍA HNCH 2018-2023\*



Fuente: VIH - Ofic. Epidemiología y S.A.

\* Hasta agosto

La tasa de infecciones al torrente sanguíneo (ITS) asociado a catéter venoso central (CVC) en el servicio de UCI Pediatría, durante los meses enero – agosto del 2023 fue 0.00 infecciones por mil días de exposición a este dispositivo, inferior al que se registró en el mismo periodo del 2022 donde fue 2.58, y al estándar del MINSA 1.74 (Boletín Epidemiológico volumen 32- SE 17- 2023).



PERÚ

Ministerio de Salud

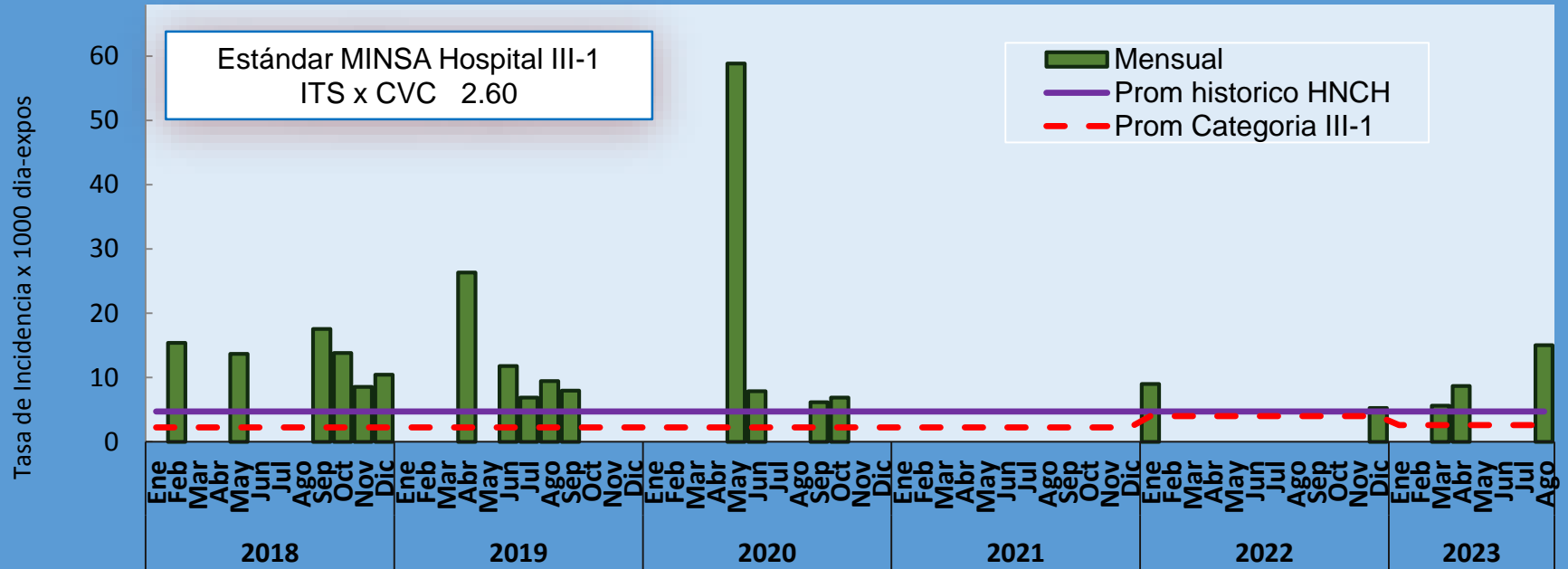
Viceministerio de Prestaciones y Aseguramiento en Salud

Hospital Nacional Cayetano Heredia



BICENTENARIO DEL PERÚ 2021 - 2024

# TASA DE ITS ASOCIADAS A CVC - UCI QUIRÚRGICO, HNCH 2018-2023\*



Fuente: VIIH - Ofic. Epidemiología y S.A.

\* Hasta agosto

La tasa de infección del torrente sanguíneo (ITS) asociada a catéter venoso central (CVC) en el servicio de UCI Quirúrgico, durante los meses enero – agosto del 2023 fue 3.26 infecciones por mil días de exposición a este dispositivo, superior al mismo periodo del 2022 donde fue 0.96, y al estándar establecido por el MINSA 2.60 (Boletín Epidemiológico volumen 32- SE 17- 2023).



PERÚ

Ministerio de Salud

Viceministerio de Prestaciones y Aseguramiento en Salud

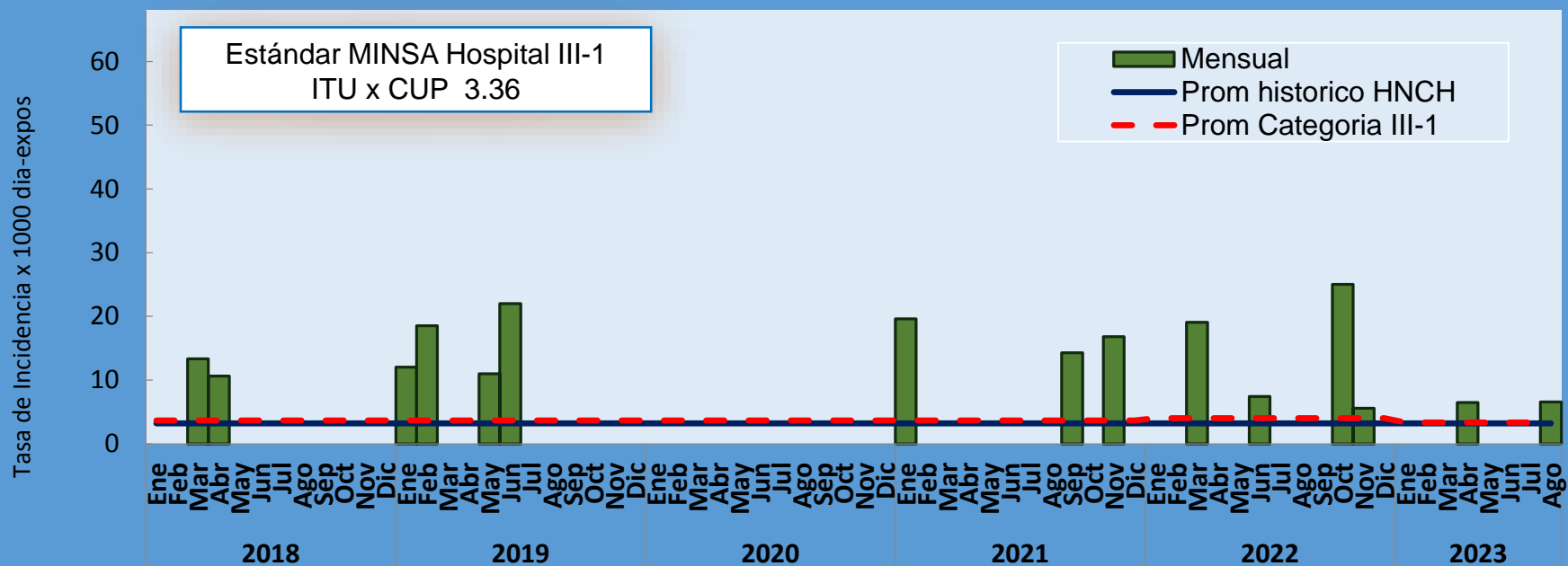
Hospital Nacional Cayetano Heredia



BICENTENARIO DEL PERÚ 2021 - 2024



# TASA DE ITU ASOCIADA A CUP - UCI QUIRÚRGICO, HNCH 2018 -2023\*



Fuente: VIIH - Ofic. Epidemiología y S.A.

\* Hasta agosto

La tasa de infección del tracto urinario (ITU) asociada a catéter urinario permanente (CUP) en el servicio de UCI Quirúrgico, durante los meses enero – agosto del año 2023 fue 1.61 infecciones por mil días de exposición a este dispositivo, inferior a del mismo periodo del 2022 donde fue 3.07, y al estándar establecido por el MINSA 3.36 (Boletín Epidemiológico volumen 32- SE 17- 2023).



PERÚ

Ministerio de Salud

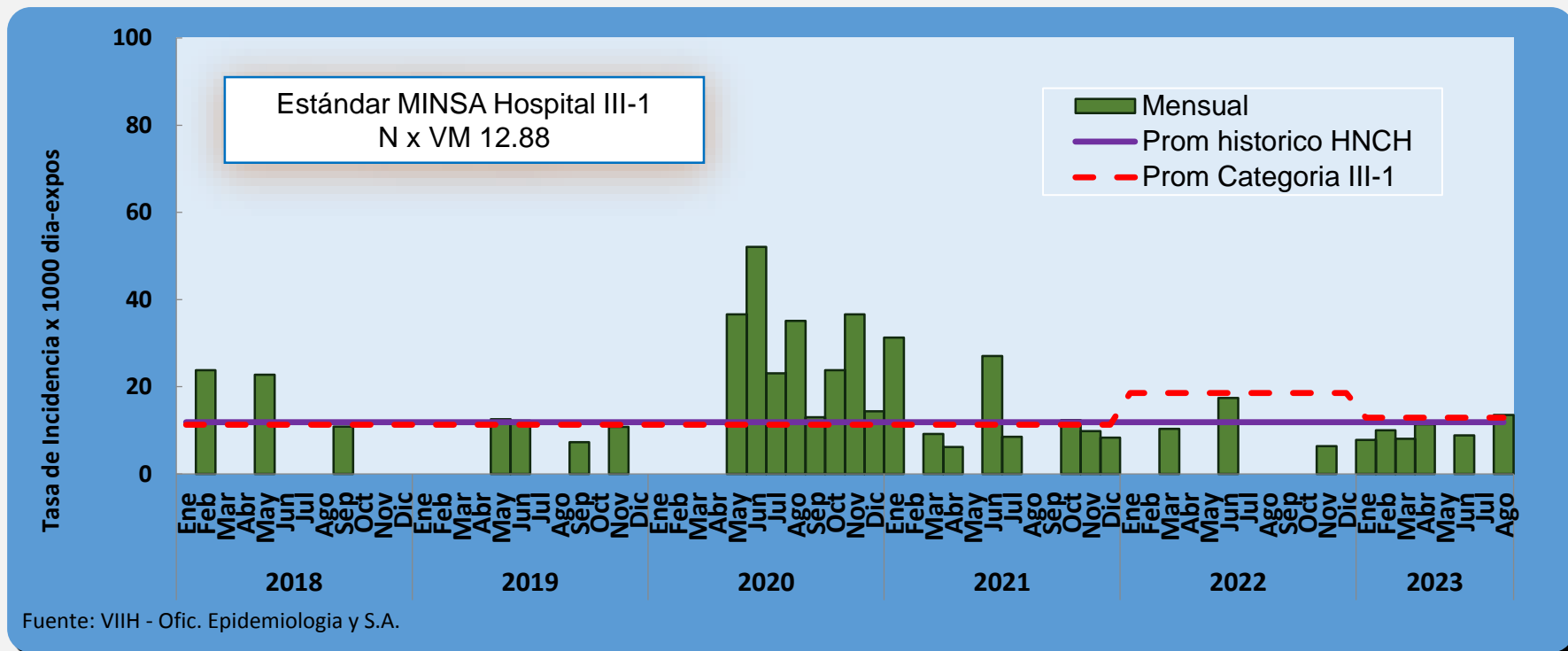
Viceministerio de Prestaciones y Aseguramiento en Salud

Hospital Nacional Cayetano Heredia



BICENTENARIO DEL PERÚ 2021 - 2024

# TASA DE NEUMONÍAS ASOCIADAS A VM - UCI QUIRÚRGICO HNCH 2018 -2023\*



\* Hasta agosto

La tasa de neumonías (N) asociadas a ventilación mecánica (VM) en el servicio de UCI Quirúrgica, durante los meses enero – agosto del 2023 fue 7.19 neumonías por mil días de exposición a este dispositivo, superior al mismo periodo del 2022 donde fue 3.31, e inferior al estándar establecido por el MINSA 12.88 (Boletín Epidemiológico volumen 32- SE 17- 2023).



PERÚ

Ministerio de Salud

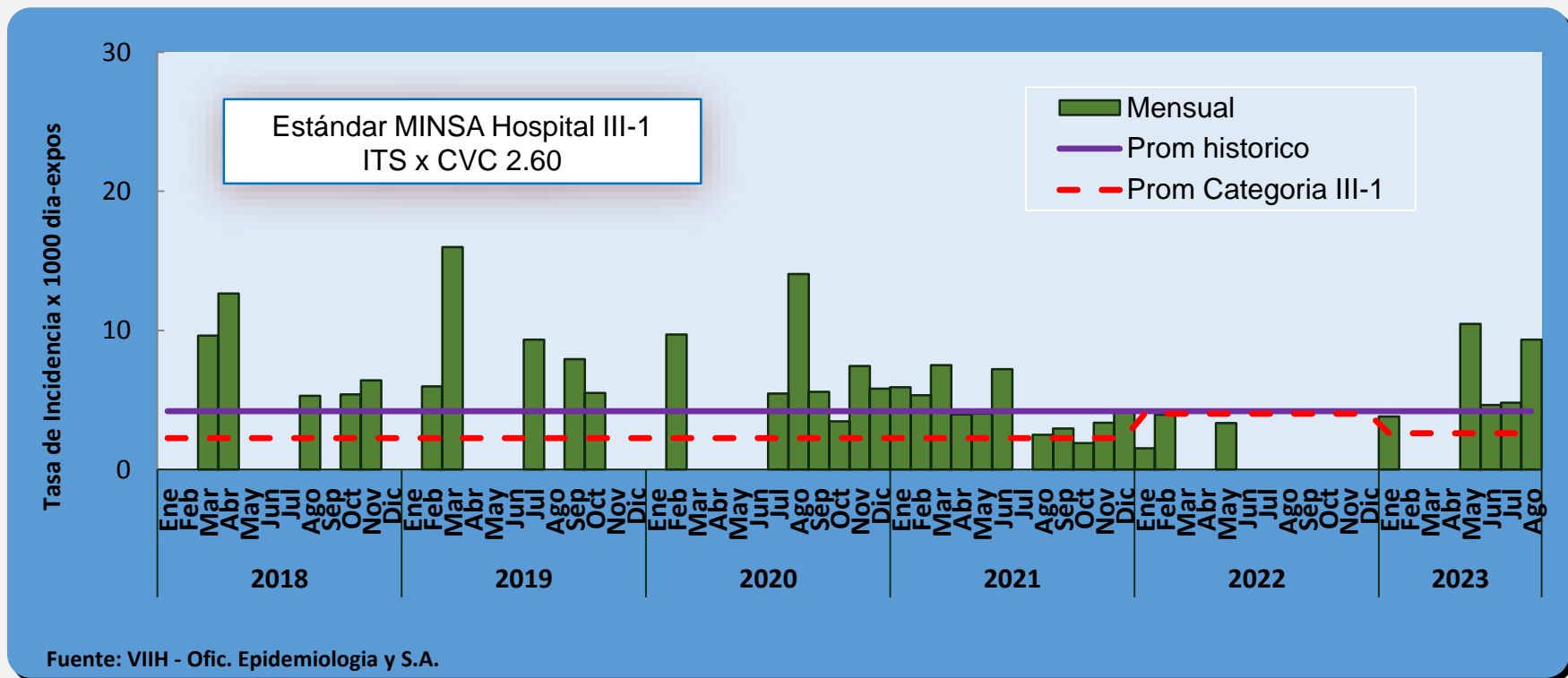
Viceministerio de Prestaciones y Aseguramiento en Salud

Hospital Nacional Cayetano Heredia



BICENTENARIO DEL PERÚ 2021 - 2024

# TASA DE ITS ASOCIADAS A CVC - UCI MEDICINA, HNCH 2018-2023\*



\* Hasta agosto

La tasa de infecciones de torrente sanguíneo (ITS) asociados a Catéter Venoso Central (CVC) en el servicio de UCI Medicina, durante los meses enero – agosto del año 2023 fue 3.94 infecciones por mil días de exposición a este dispositivo, superior al que se registro en el mismo periodo del 2022 donde fue 1.29. y al estándar establecido por el MINSa 2.60 (Boletín Epidemiológico volumen 32- SE 17- 2023).



PERÚ

Ministerio de Salud

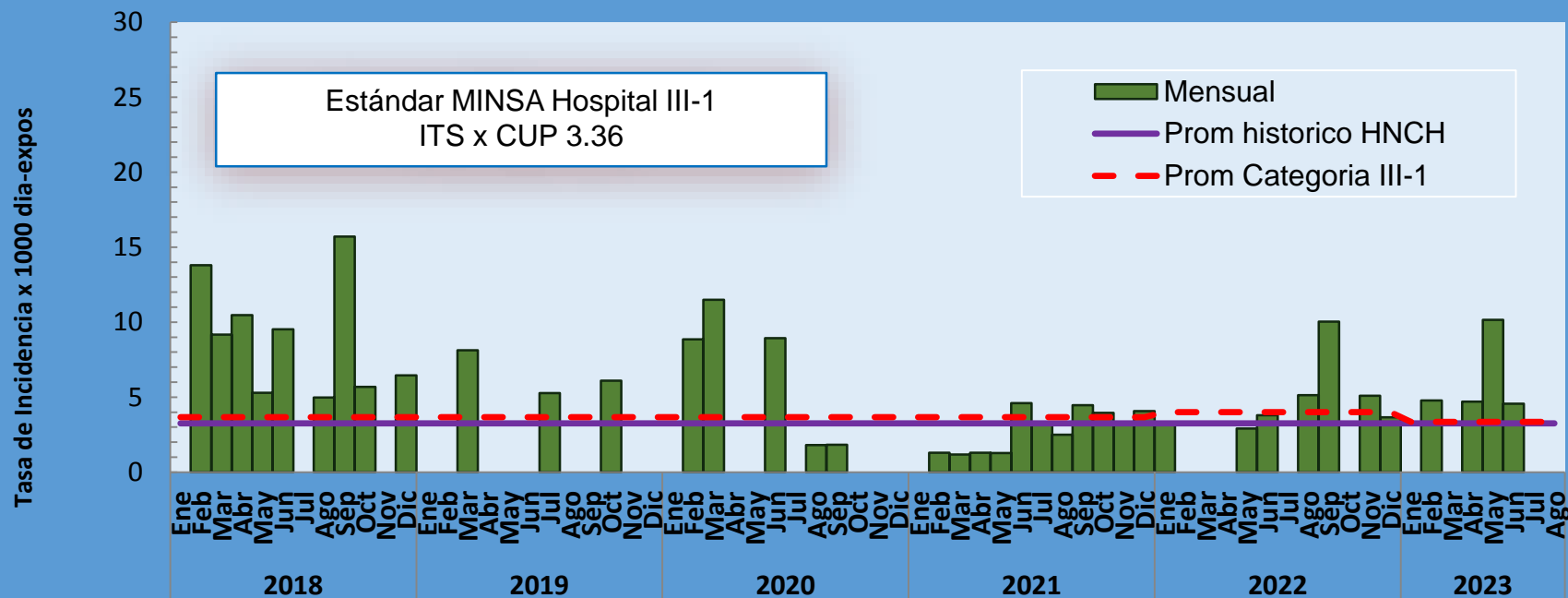
Viceministerio de Prestaciones y Aseguramiento en Salud

Hospital Nacional Cayetano Heredia



BICENTENARIO DEL PERÚ 2021 - 2024

# TASA DE ITU ASOCIADO A CUP - UCI MEDICINA, HNCH 2018-2023\*



Fuente: VIIH - Ofic. Epidemiología y S.A.

\* Hasta agosto

La tasa de las infecciones de tracto urinario (ITU) asociado a catéter urinario permanente (CUP) en el servicio de UCI Medicina, durante los meses enero - agosto del año 2023 fue 2.80 infecciones por mil días de exposición a este dispositivo, superior al mismo periodo del 2022 donde la tasa fue 1.93, e inferior al estándar establecido por el MINSa 3.36 (Boletín Epidemiológico volumen 32- SE 17- 2023).



PERÚ

Ministerio de Salud

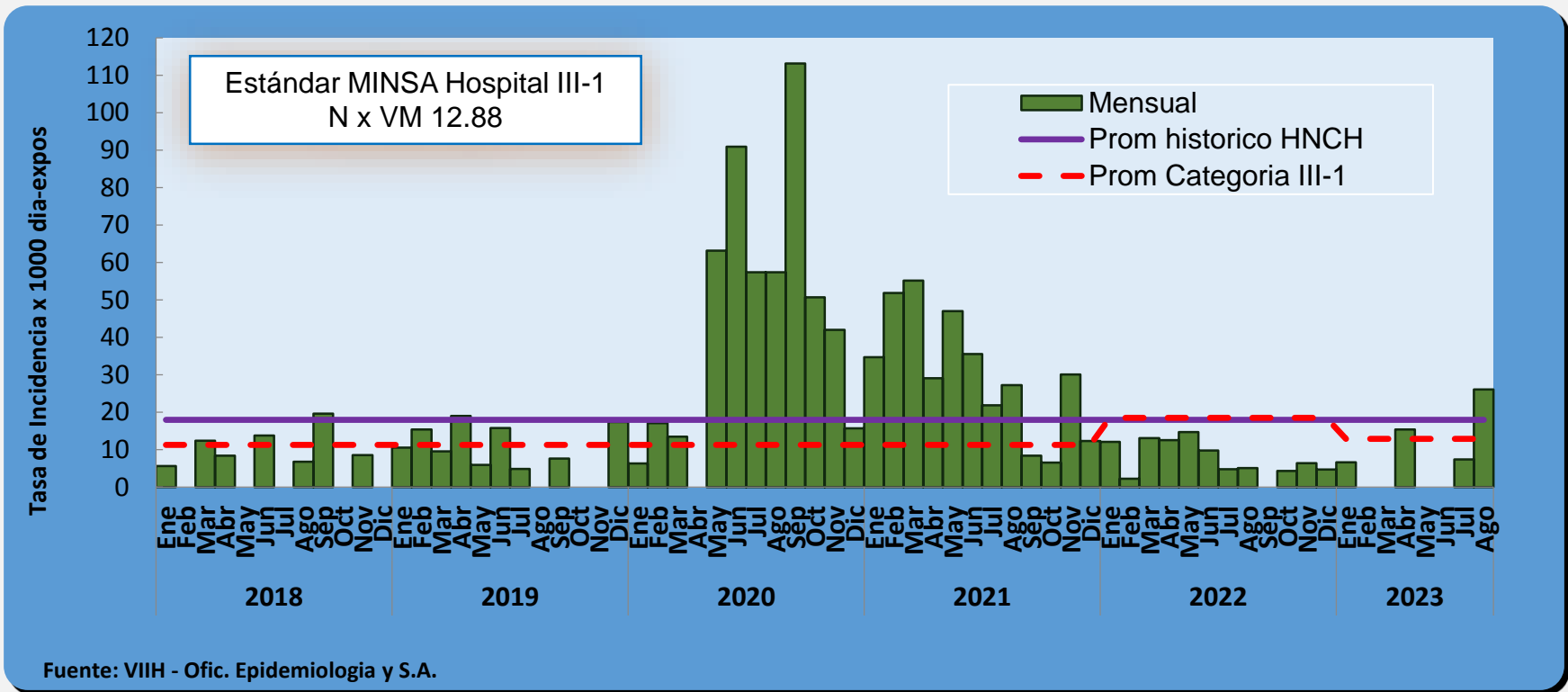
Viceministerio de Prestaciones y Aseguramiento en Salud

Hospital Nacional Cayetano Heredia



BICENTENARIO DEL PERÚ 2021 - 2024

# TASA DE NEUMONÍAS ASOCIADO A VM- UCI MEDICINA, HNCH 2018-2023\*



\* Hasta agosto

La tasa de neumonías (N) asociado a ventilación mecánica (VM) en el servicio de UCI Medicina durante los meses enero – agosto del año 2023 fue 6.58 neumonías por mil días de exposición a este dispositivo, inferior al que se registro en el mismo periodo del 2022 donde la tasa fue 8.66, y al estándar establecido por el MINSA 12.88 (Boletín Epidemiológico volumen 32- SE 17- 2023).



PERÚ

Ministerio de Salud

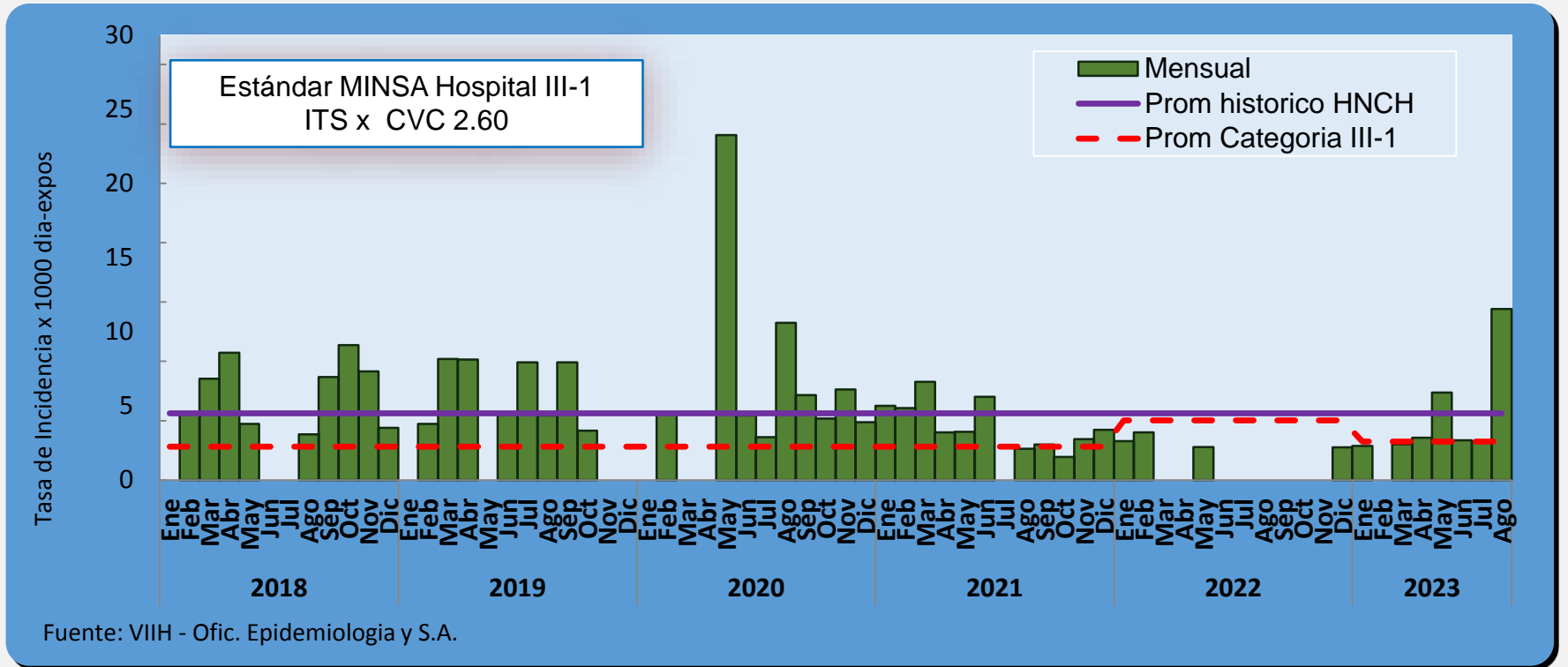
Viceministerio de Prestaciones y Aseguramiento en Salud

Hospital Nacional Cayetano Heredia



BICENTENARIO DEL PERÚ 2021 - 2024

# TASA DE ITS ASOCIADAS A CVC -UCI ADULTOS, HNCH 2018-2023\*

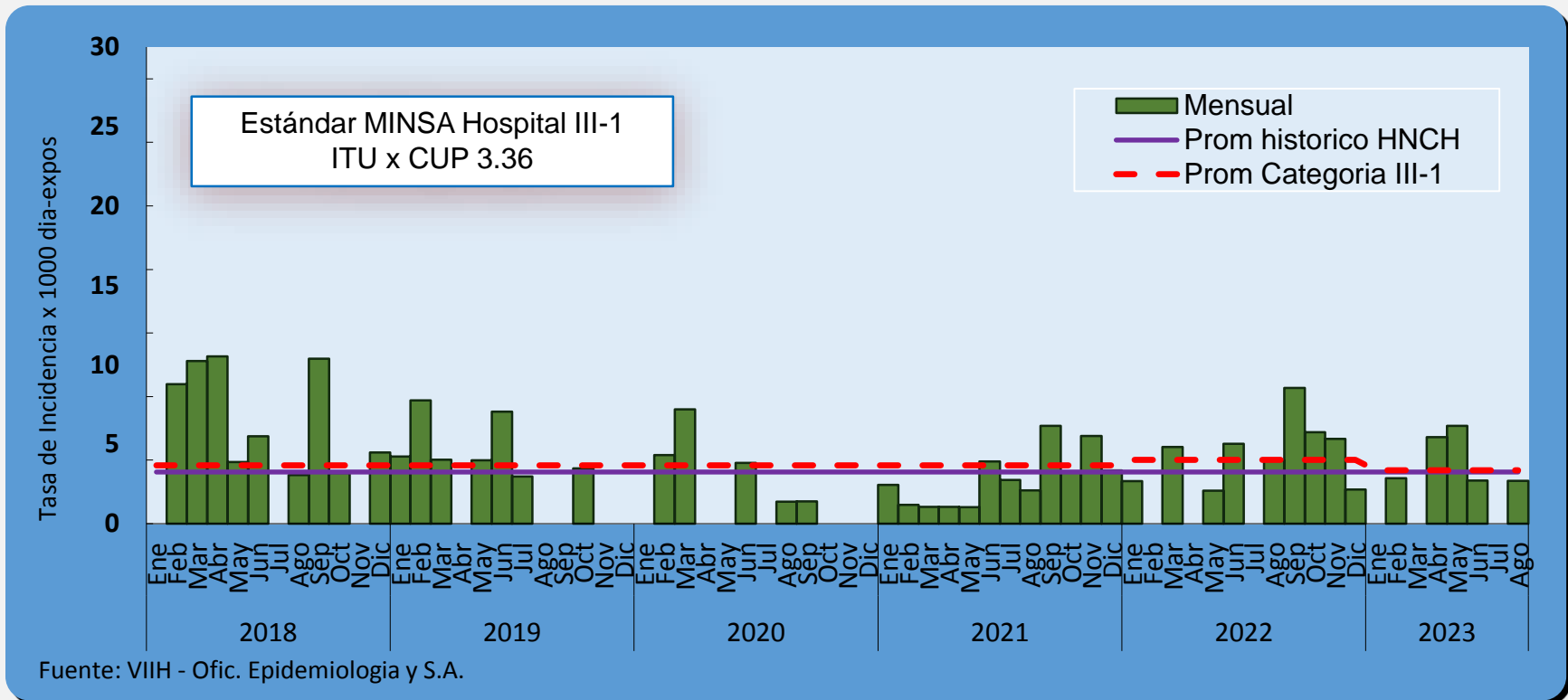


\* Hasta agosto

La tasa de infecciones de torrente sanguíneo (ITS) asociadas a Catéter Venoso Central (CVC) en el servicio de UCI Adultos, durante los meses de enero – agosto del 2023 fue 3.66 infecciones por mil días de exposición a este dispositivo, superior al que se registro en el mismo periodo del año 2022 donde fue 1.21, y al estándar establecido por el MINSa 2.60 (Boletín Epidemiológico volumen 32- SE 17- 2023).



# TASA DE ITU ASOCIADO A CUP - UCI ADULTOS HNCH 2018-2023\*



\* Hasta agosto

La tasa de las infecciones de tracto urinario (ITU) asociado a catéter urinario permanente (CUP) en el servicio de UCI Adultos, durante los meses enero – agosto del año 2023 fue 2.31 infecciones por mil días de exposición a este dispositivo, superior al mismo periodo del 2022 donde fue 2.20, encontrándose por debajo al estándar establecido por el MINSA 3.36 (Boletín Epidemiológico volumen 32- SE 17- 2023).



PERÚ

Ministerio de Salud

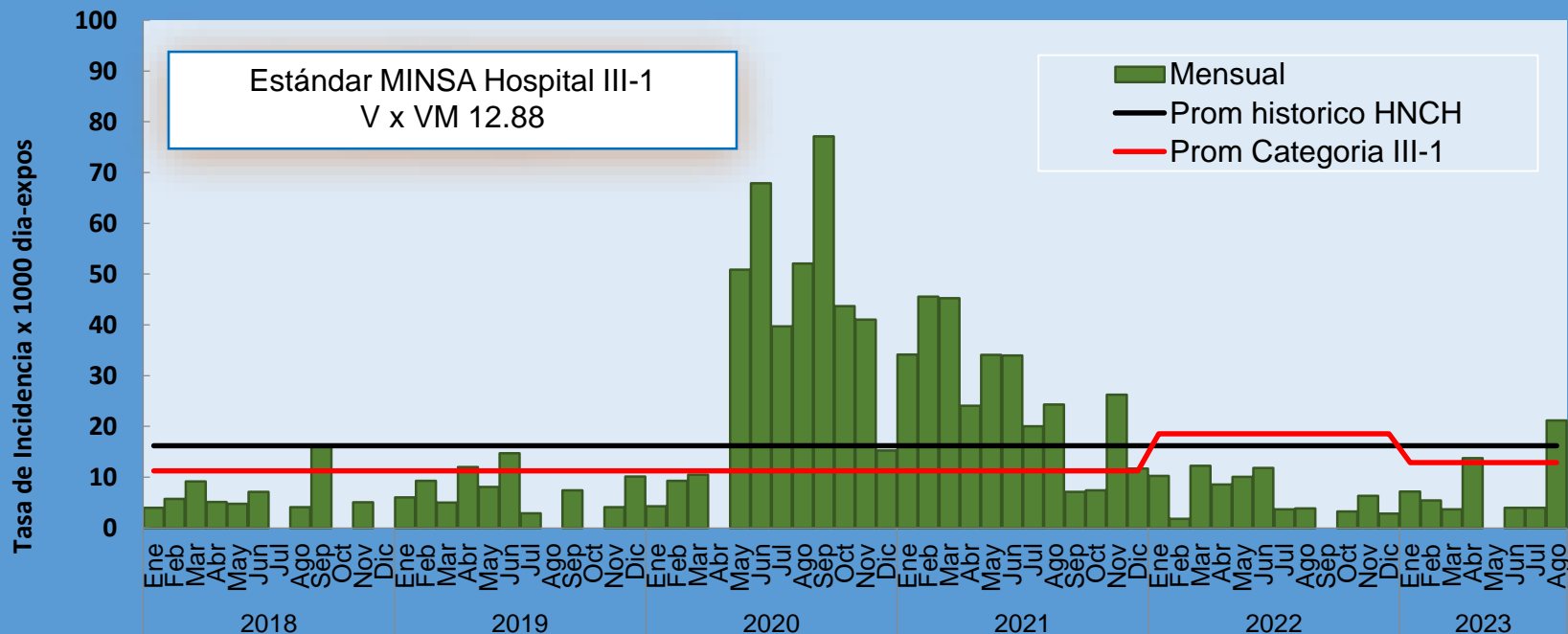
Viceministerio de Prestaciones y Aseguramiento en Salud

Hospital Nacional Cayetano Heredia



BICENTENARIO DEL PERÚ 2021 - 2024

# TASA DE NEUMONÍAS ASOCIADO A VM - UCI ADULTOS HNCH 2018-2023\*



Fuente: VIIH - Ofic. Epidemiología y S.A.

\* Hasta agosto

La tasa de neumonías (N) asociado a ventilación mecánica (VM) en el servicio de UCI Adultos, durante los meses enero – agosto del 2023 fue 7.00 neumonías por mil días de exposición a este dispositivo, inferior a del mismo periodo del 2022 donde fue 7.38, y al estándar establecido por el MINSA 12.88 (Boletín Epidemiológico volumen 32- SE 17- 2023).



PERÚ

Ministerio de Salud

Viceministerio de Prestaciones y Aseguramiento en Salud

Hospital Nacional Cayetano Heredia



BICENTENARIO DEL PERÚ 2021 - 2024

# TASA DE LAS IAAS SEGÚN ERVICIOS Y FACTOR DE RIESGO HNCH 2019-2022-2023\*

| Años                        | Ginecología |        |        | Medicina | Cirugía | UCI Neonatología |         |        | UCI Pediatría |         |        | UCI Adultos |         |        | UCE Emergencia |         |        |
|-----------------------------|-------------|--------|--------|----------|---------|------------------|---------|--------|---------------|---------|--------|-------------|---------|--------|----------------|---------|--------|
|                             | EndxPV      | EndxPC | HOxPC  | ITUxSUP  | ITUxCUP | ITSxCVC          | ITSxCVP | NxVM   | ITSxCVC       | ITUxCUP | NxVM   | ITSxCVC     | ITUxCUP | NxVM   | ITSxCVC        | ITUxCUP | NxVM   |
| 2019                        | 0.25        | 0.40   | 0.64   | 3.63     | 4.90    | 9.92             | 0.00    | 10.19  | 3.56          | 0.00    | 2.40   | 3.93        | 2.80    | 6.38   | 5.04           | 1.03    | 7.03   |
| 2020                        | 0.05        | 0.04   | 0.13   | 1.98     | 5.19    | 8.16             | 1.46    | 14.08  | 6.92          | 0.00    | 0.00   | 5.57        | 0.97    | 36.95  | 1.21           | 2.21    | 13.70  |
| 2021                        | 0.11        | 0.37   | 0.37   | 5.63     | 4.35    | 1.10             | 0.00    | 0.00   | 0.00          | 0.00    | 0.00   | 3.32        | 2.73    | 25.32  | 2.53           | 0.82    | 24.72  |
| 2022                        | 0.06        | 0.37   | 0.50   | 4.46     | 3.21    | 7.40             | 3.62    | 3.66   | 1.91          | 0.00    | 0.00   | 1.04        | 3.02    | 6.20   | 1.64           | 0.80    | 12.80  |
| 2023*                       | ● 0.29      | ● 0.18 | ● 0.72 | ● 5.58   | ● 3.80  | ● 5.02           | ● 2.09  | ● 0.00 | ● 0.00        | ● 0.00  | ● 0.00 | ● 3.66      | ● 2.31  | ● 7.00 | ● 1.20         | ● 0.94  | ● 0.00 |
| Referencia MINSa Hosp III-1 | 0.08        | 0.14   | 0.93   | 2.59     | 1.07    | 3.68             | 0.52    | 3.19   | 1.74          | 6.19    | 5.08   | 2.6         | 3.36    | 12.88  | 2.6            | 3.36    | 12.88  |
| Tasa Esperado 2023          | 0.08        | 0.26   | 0.93   | 3.12     | 2.24    | 5.18             | 2.53    | 2.56   | 1.34          | 6.19    | 5.08   | 2.60        | 3.36    | 12.88  | 2.60           | 3.36    | 12.88  |

Referencia MINSa- Boletín epidemiológico - Volumen 32 -SE 17 -2023

|               |   |
|---------------|---|
| Tasa esperado | Si Valor del umbral es mayor a la referencia MINSa entonces el valor esperado sera el 30% menos que el valor umbral (2022), caso contrario igual o menor al valor referencial . |
| ●             | Superior al Valor esperado en el 2023   |
| ●             | Igual o menor al valor esperado en el 2023  |
| *             | Acumunado desde el mes de enero hasta agosto del 2023   |

\* Hasta agosto



PERÚ

Ministerio de Salud

Viceministerio de Prestaciones y Aseguramiento en Salud

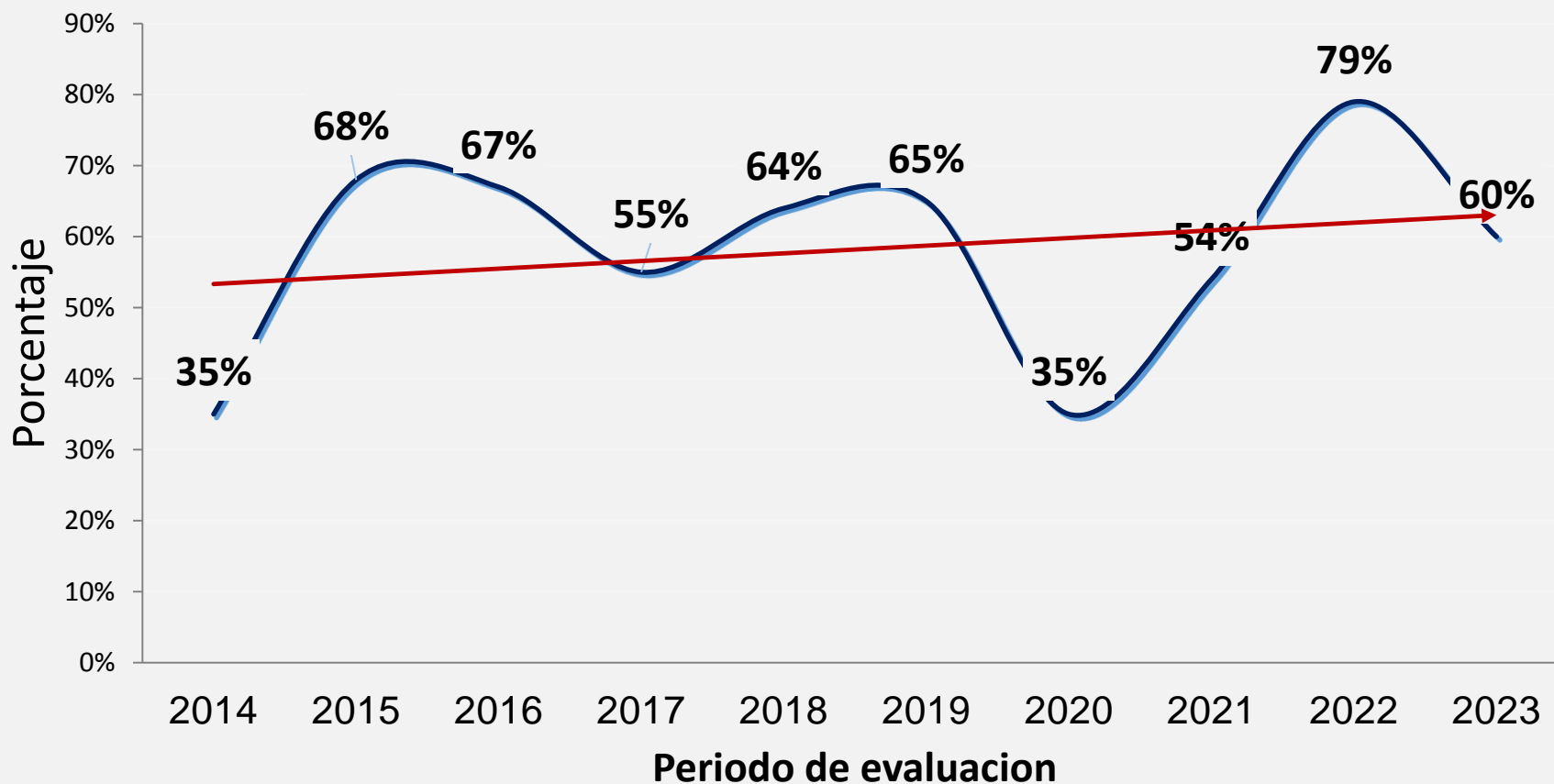
Hospital Nacional Cayetano Heredia



BICENTENARIO DEL PERÚ 2021 - 2024

# ADHERENCIA A LA HIGIENE DE MANOS HNCH 2023

2014-



PERÚ

Ministerio de Salud




Viceministerio de Prestaciones y Aseguramiento en Salud

Hospital Nacional Cayetano Heredia



BICENTENARIO DEL PERÚ  
2021 - 2024

# ADHERENCIA A LA HIGIENE DE MANOS SEGÚN SERVICIOS HNCH - 2023

| Servicio              | Total       | Frotación<br>alcohólica | Lavado<br>manos | Omisión     | % Cumplió  | % No<br>Cumplió | SEMAFORIZACIÓN   |
|-----------------------|-------------|-------------------------|-----------------|-------------|------------|-----------------|--|
| <b>Total</b>          | <b>4309</b> | <b>1737</b>             | <b>859</b>      | <b>1713</b> | <b>60%</b> | <b>40%</b>      |  |
| Medicina C            | 90          | 71                      | 17              | 2           | 98%        | 2%              | SERVICIOS EN ZONA SEGURA                        |
| UCI Medicina          | 150         | 74                      | 66              | 10          | 93%        | 7%              |  |
| Obstetricia           | 195         | 162                     | 15              | 18          | 91%        | 9%              |  |
| UCIN Medicina         | 150         | 75                      | 61              | 14          | 91%        | 9%              |  |
| Ginecologia           | 150         | 111                     | 19              | 20          | 87%        | 13%             |  |
| UCIN Neonatologia     | 150         | 65                      | 62              | 23          | 85%        | 15%             |  |
| UCI Pediatria         | 150         | 100                     | 25              | 25          | 83%        | 17%             |  |
| UCIN Cirugia          | 150         | 61                      | 57              | 32          | 79%        | 21%             | SERVICIOS EN ZONA DE RIESGO EN ALERTA           |
| UCI Quirurgica        | 150         | 30                      | 87              | 33          | 78%        | 22%             |  |
| Cirugía B             | 150         | 76                      | 40              | 34          | 77%        | 23%             |  |
| Oncologia             | 150         | 80                      | 20              | 50          | 67%        | 33%             |  |
| Neumologia            | 150         | 72                      | 22              | 56          | 63%        | 37%             |  |
| Medicina B            | 150         | 61                      | 30              | 59          | 61%        | 39%             |  |
| Medicina Tropical     | 150         | 84                      | 7               | 59          | 61%        | 39%             |  |
| UCI Neonatologia      | 150         | 49                      | 40              | 61          | 59%        | 41%             |  |
| Sala de Partos        | 190         | 62                      | 46              | 82          | 57%        | 43%             |  |
| Cirugía A             | 150         | 45                      | 35              | 70          | 53%        | 47%             |  |
| Emergencia Pediatrica | 150         | 40                      | 34              | 76          | 49%        | 51%             | SERVICIOS EN ZONA DE RIESGO EN ALERTA EXTREMA  |
| Medicina A            | 150         | 54                      | 19              | 77          | 49%        | 51%             |  |
| Traumatologia I       | 145         | 63                      | 2               | 80          | 45%        | 55%             |  |
| Pediatría II          | 150         | 42                      | 21              | 87          | 42%        | 58%             |  |
| Pediatría I           | 150         | 39                      | 21              | 90          | 40%        | 60%             |  |
| Emergencia Adulto     | 469         | 97                      | 77              | 295         | 37%        | 63%             |  |
| UCIN Pediatria        | 150         | 26                      | 29              | 95          | 37%        | 63%             |  |
| UCE Emergencia        | 80          | 22                      | 5               | 53          | 34%        | 66%             |  |
| Traumatologia II      | 145         | 40                      | 1               | 104         | 28%        | 72%             |  |
| Traumatologia III     | 145         | 36                      | 1               | 108         | 26%        | 74%             |  |



PERÚ

Ministerio de Salud

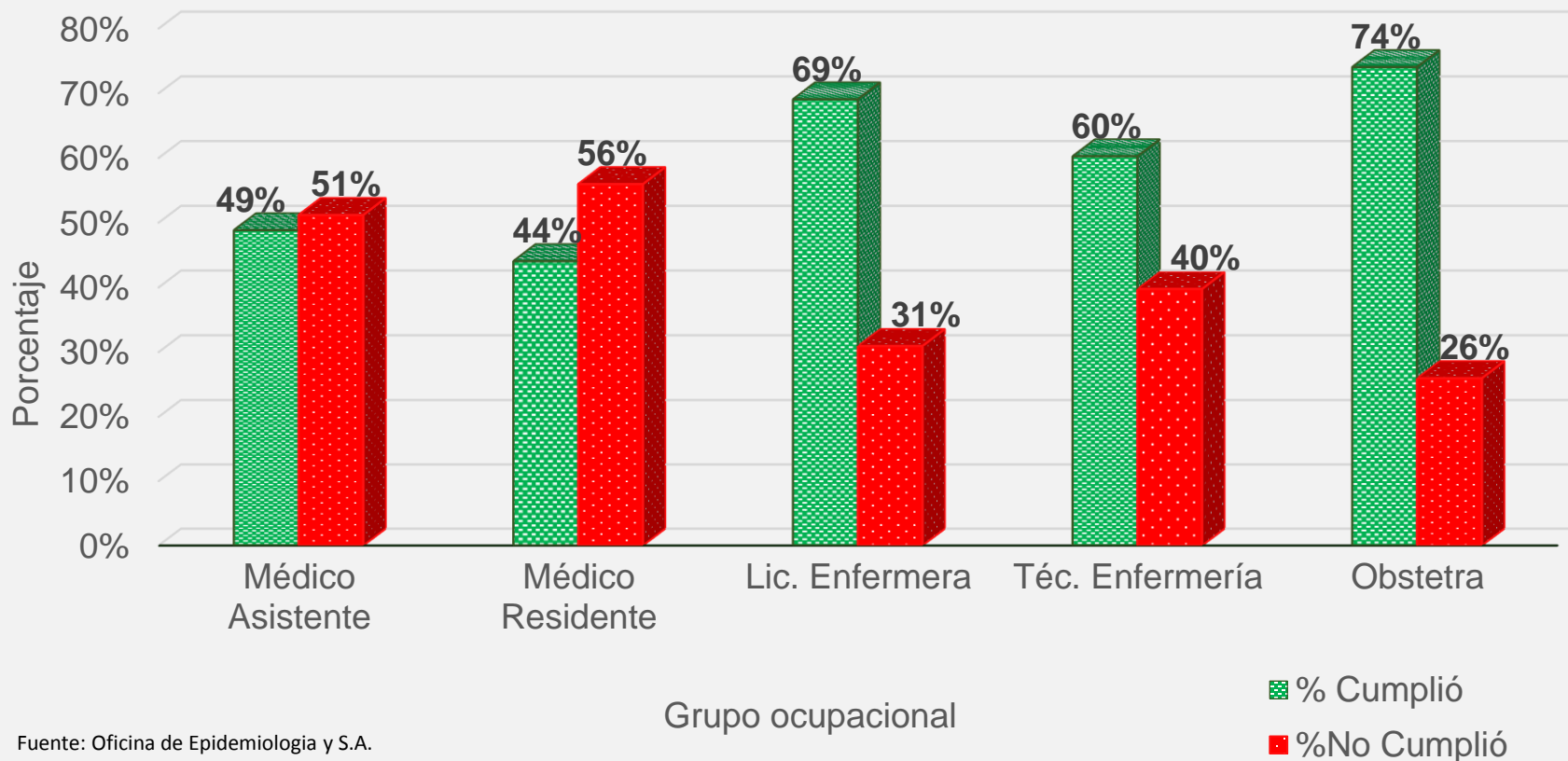
Viceministerio de Prestaciones y Aseguramiento en Salud

Hospital Nacional Cayetano Heredia



BICENTENARIO DEL PERÚ 2021 - 2024

# ADHERENCIA DE LA HIGIENE DE MANOS SEGÚN GRUPO OCUPACIONAL, HNCH, 2023



Fuente: Oficina de Epidemiología y S.A.



PERÚ

Ministerio de Salud

Viceministerio de Prestaciones y Aseguramiento en Salud

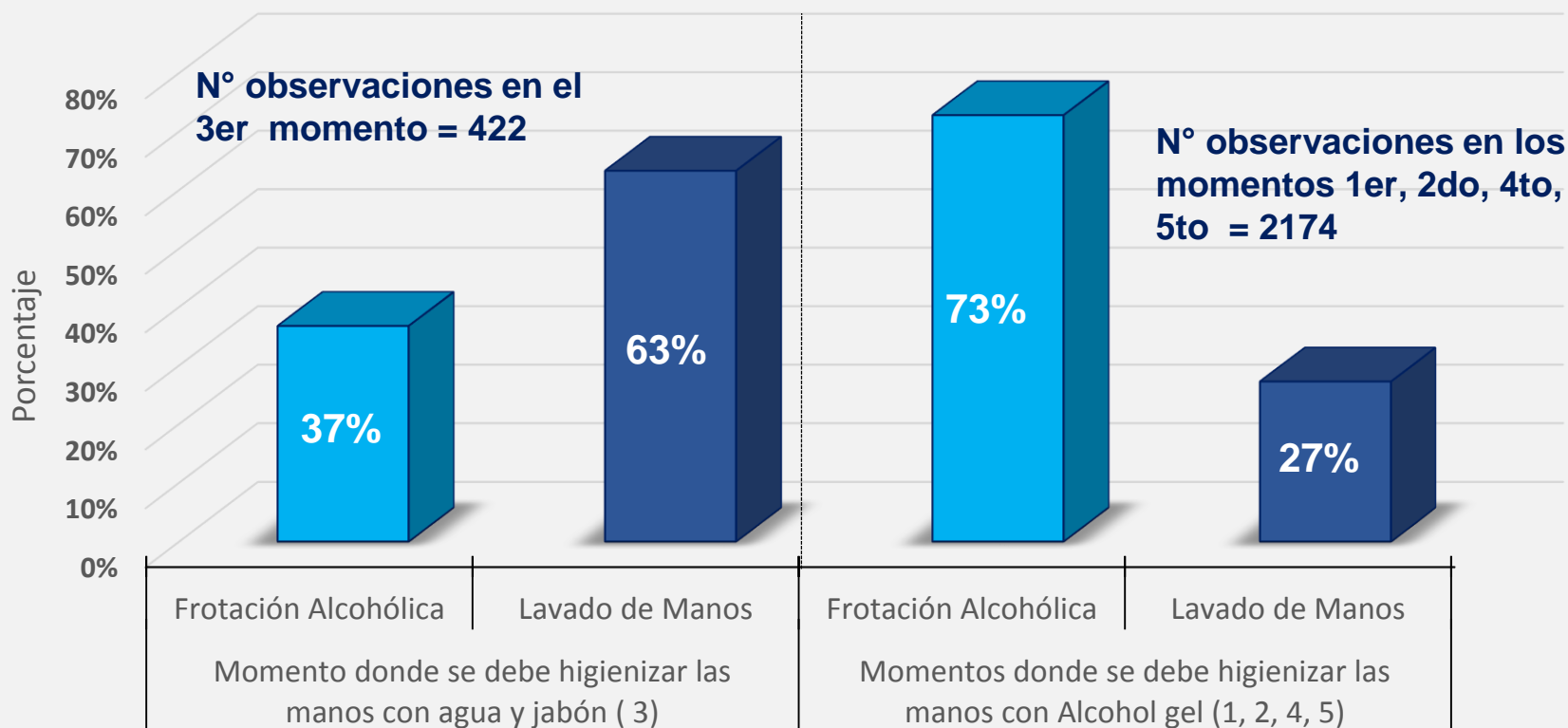
Hospital Nacional Cayetano Heredia



BICENTENARIO DEL PERÚ 2021 - 2024



# ADHERENCIA DE HIGIENE DE MANOS SEGÚN MOMENTOS E INSUMO UTILIZADO HNCH, 2023



PERÚ

Ministerio de Salud

Viceministerio de Prestaciones y Aseguramiento en Salud

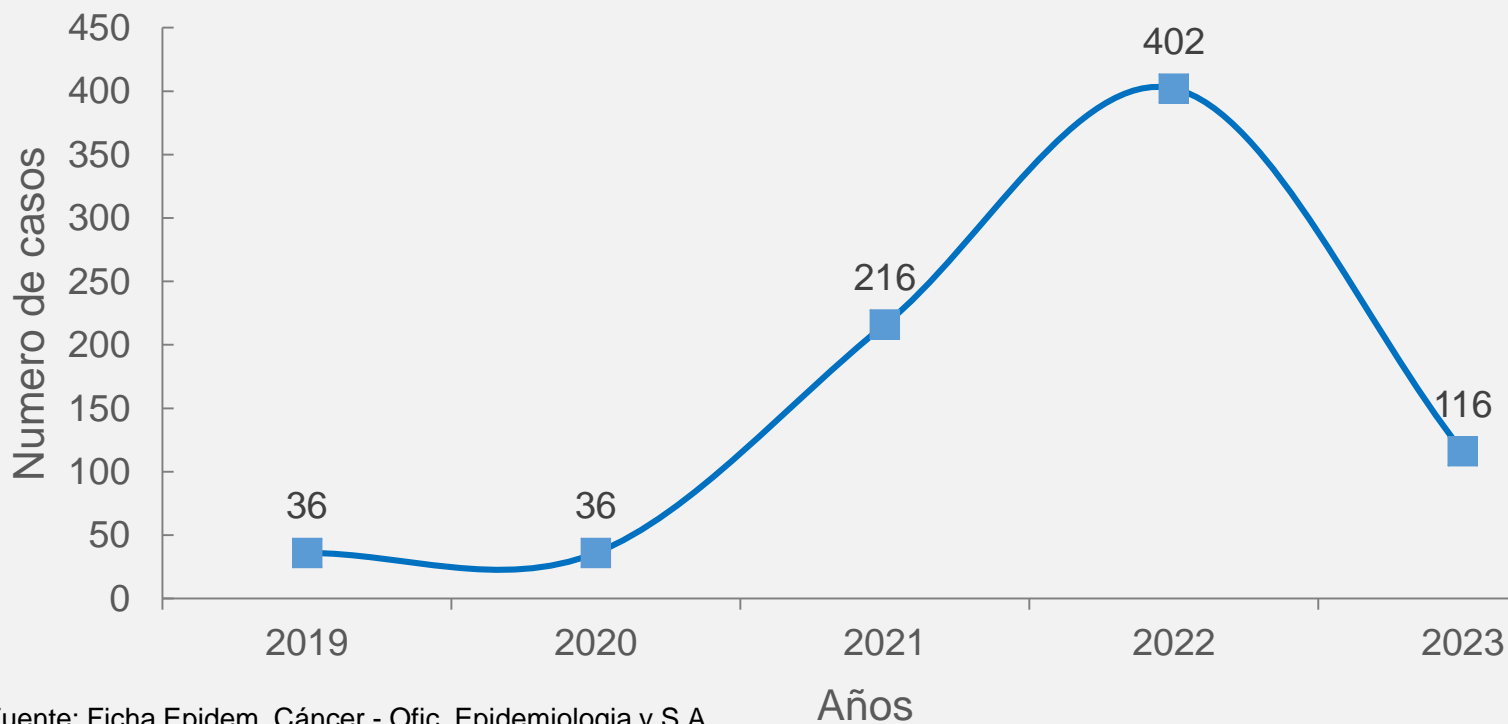
Hospital Nacional Cayetano Heredia



BICENTENARIO DEL PERÚ 2021 - 2024

# TENDENCIA DE CASOS NUEVOS DE CÁNCER HNCH, 2019- 2023\*

NO TRASMISIBLES



\* Hasta abril

Fuente: Ficha Epidem. Cáncer - Ofic. Epidemiología y S.A.



PERÚ

Ministerio  
de Salud

Viceministerio  
de Prestaciones y  
Aseguramiento en Salud

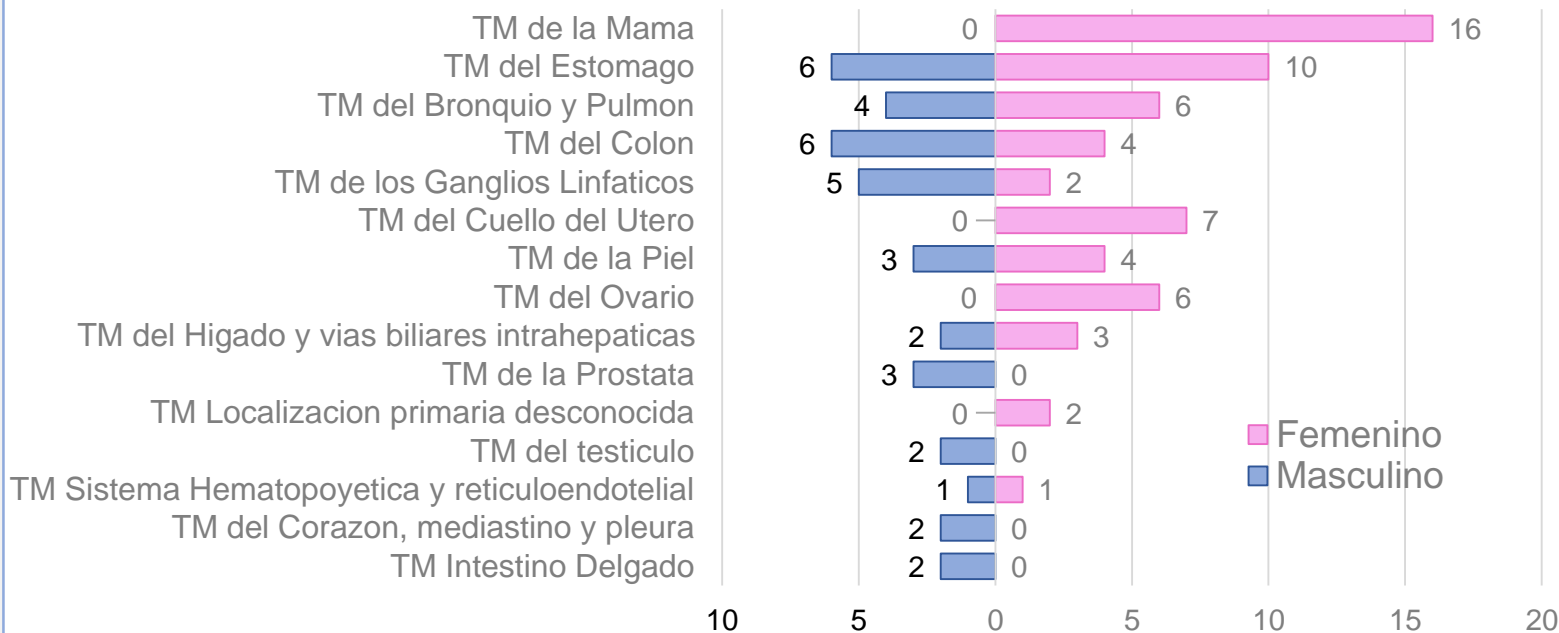
Hospital Nacional  
Cayetano Heredia



BICENTENARIO  
DEL PERÚ  
2021 - 2024

# CASOS NUEVOS DE CÁNCER SEGÚN LOCALIZACIÓN HNCH, 2023 \*

NO TRASMISIBLES



\* Hasta abril

Fuente: Ficha Epidem. Cáncer - Ofic. Epidemiologia y S.A.



PERÚ

Ministerio de Salud

Viceministerio de Prestaciones y Aseguramiento en Salud

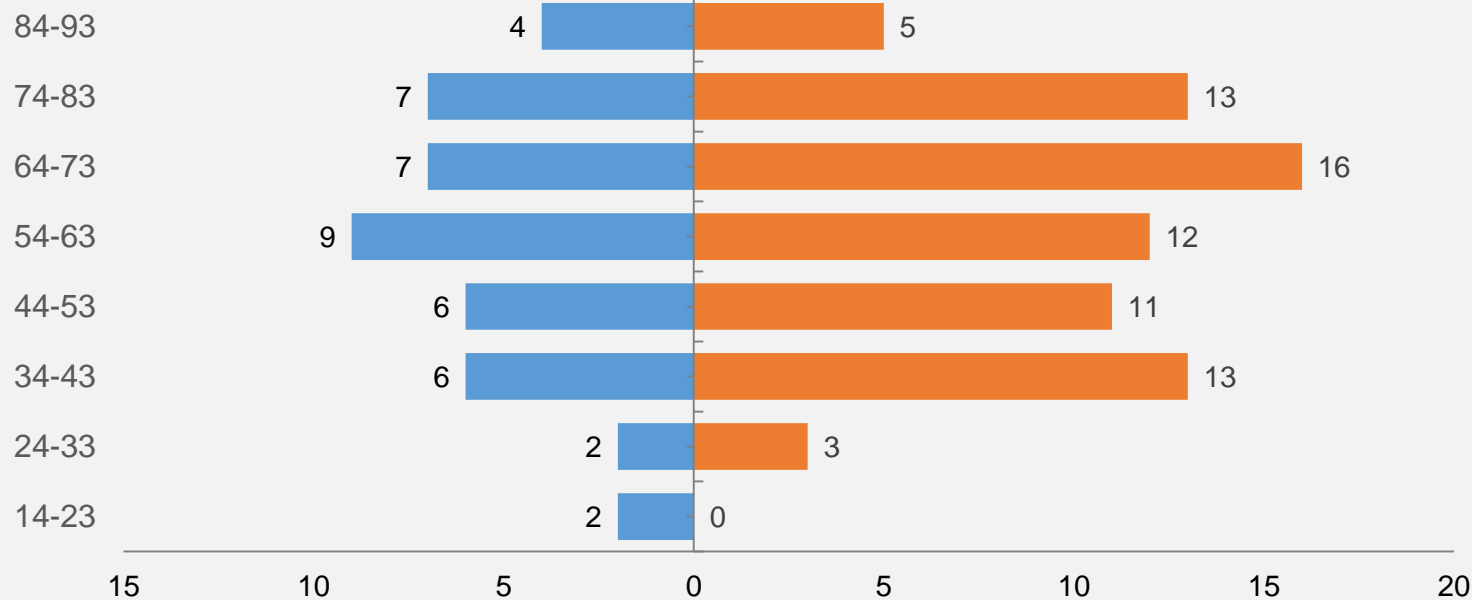
Hospital Nacional Cayetano Heredia



BICENTENARIO DEL PERÚ  
2021 - 2024

# CASOS NUEVOS DE CÁNCER SEGÚN GRUPOS DE EDAD HNCH, 2023\*

NO TRASMISIBLES



\* Hasta abril

Fuente: Ficha Epidem. Cáncer - Ofic. Epidemiología y S.A.

Femenino Masculino



PERÚ

Ministerio de Salud

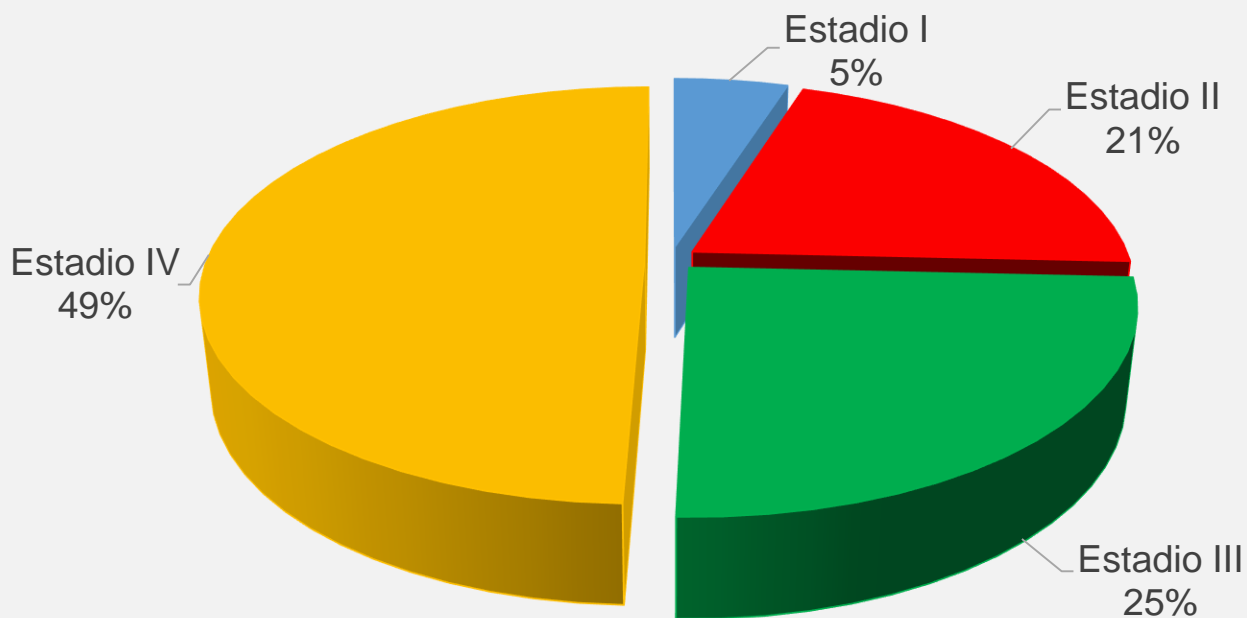
Viceministerio de Prestaciones y Aseguramiento en Salud

Hospital Nacional Cayetano Heredia



BICENTENARIO DEL PERÚ  
2021 - 2024

# CASOS NUEVOS DE CÁNCER SEGÚN ESTADIAJE HNCH, 2023\*



Fuente: Ficha Epidem. Cáncer - Ofic. Epidemiología y S.A.

NO TRASMISIBLES

\* Hasta abril



PERÚ

Ministerio de Salud

Viceministerio de Prestaciones y Aseguramiento en Salud

Hospital Nacional Cayetano Heredia

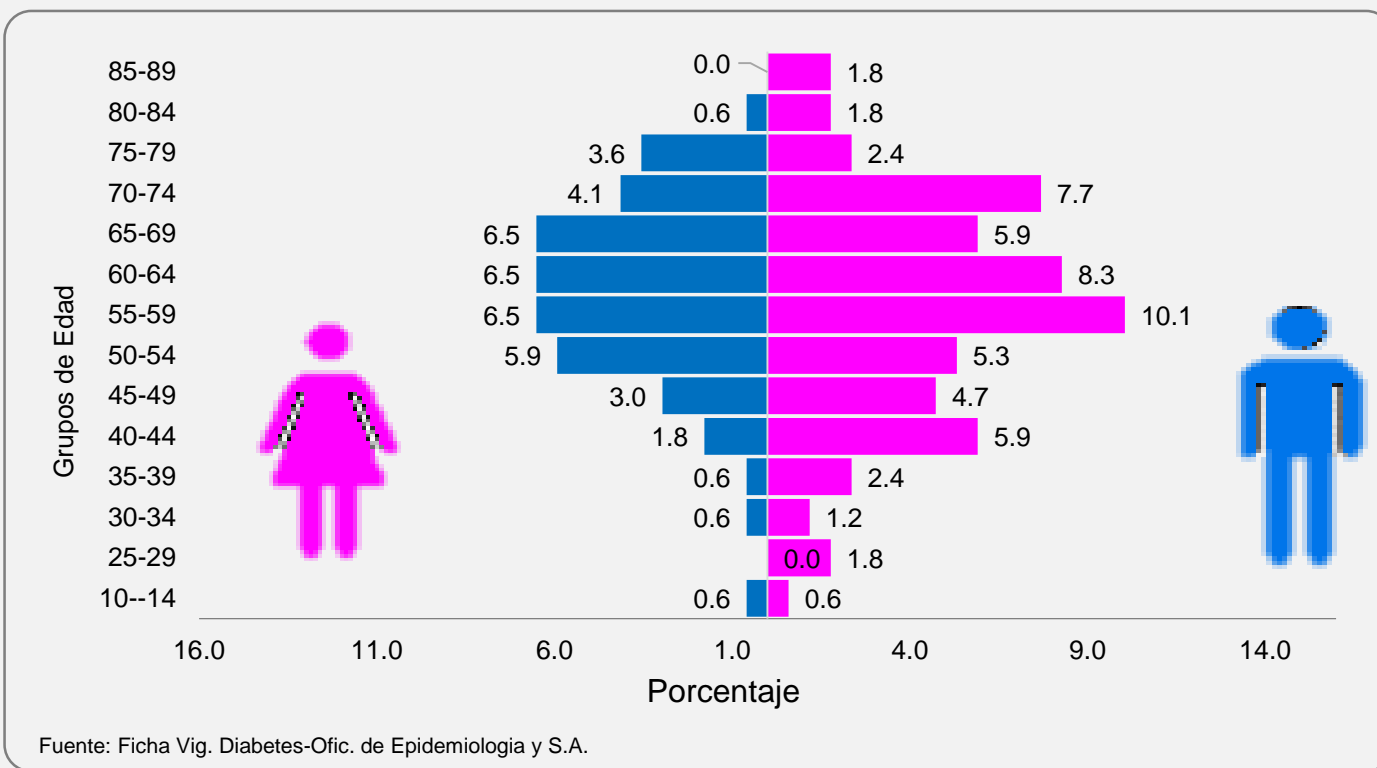


BICENTENARIO DEL PERÚ  
2021 - 2024

# CASOS DIABETES POR GRUPOS DE EDAD Y SEXO,

# HNCH, 2023\*

NO TRASMISIBLES



Fuente: Ficha Vig. Diabetes-Ofic. de Epidemiología y S.A.

\* Hasta abril



PERÚ Ministerio de Salud

Viceministerio de Prestaciones y Aseguramiento en Salud

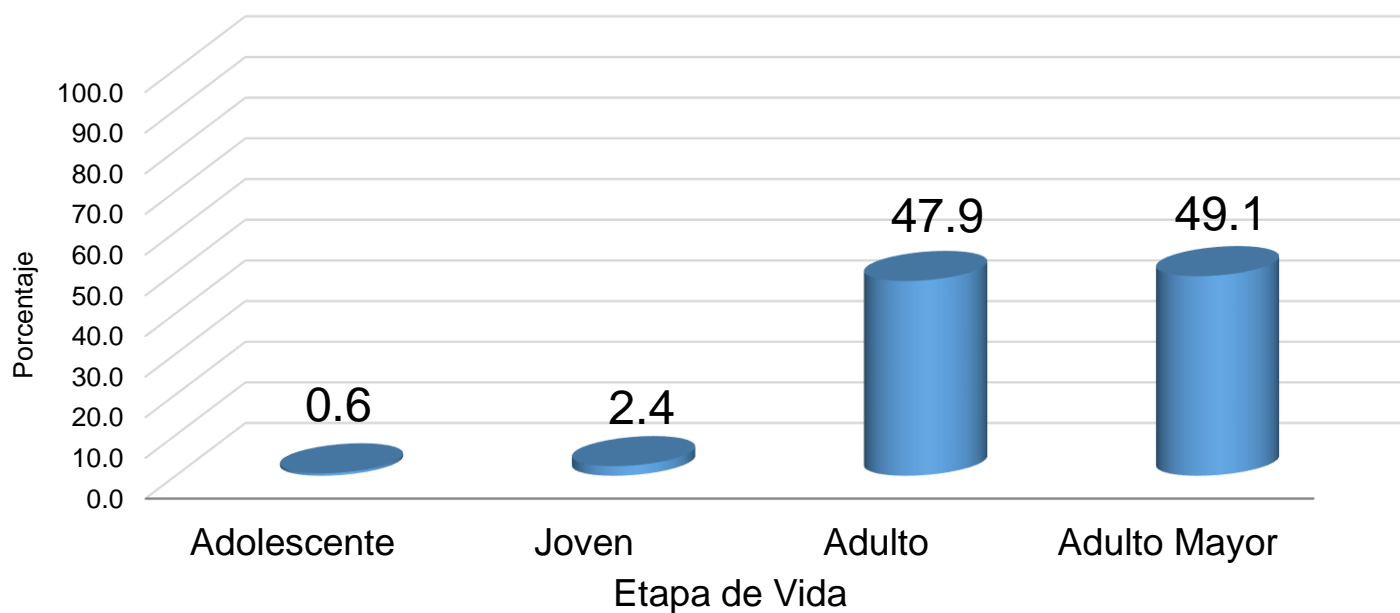
Hospital Nacional Cayetano Heredia



BICENTENARIO DEL PERÚ 2021 - 2024



# CASOS DE DIABETES POR ETAPA DE VIDA HNCH, 2023\*



Fuente: Ficha Vig. Diabetes-Ofic. de Epidemiología y S.A.

NO TRASMISIBLES

\* Hasta abril



PERÚ

Ministerio de Salud

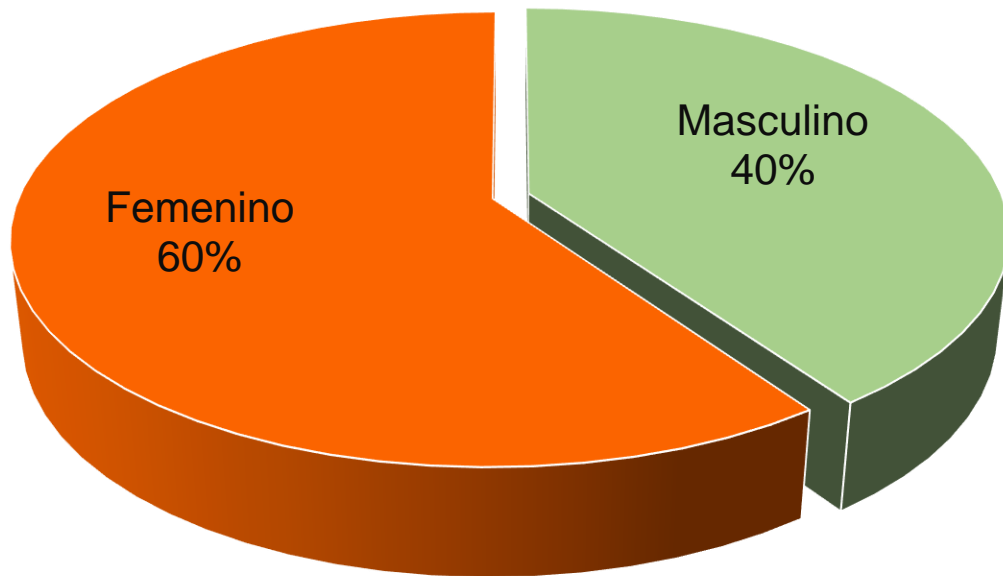
Viceministerio de Prestaciones y Aseguramiento en Salud

Hospital Nacional Cayetano Heredia



BICENTENARIO DEL PERÚ  
2021 - 2024

# CASOS DE DIABETES SEGÚN SEXO HNCH, 2023\*



Fuente: Ficha Vig. Diabetes-Ofic. de Epidemiología y S.A.

NO TRASMISIBLES

\* Hasta abril



PERÚ

Ministerio de Salud

Viceministerio de Prestaciones y Aseguramiento en Salud

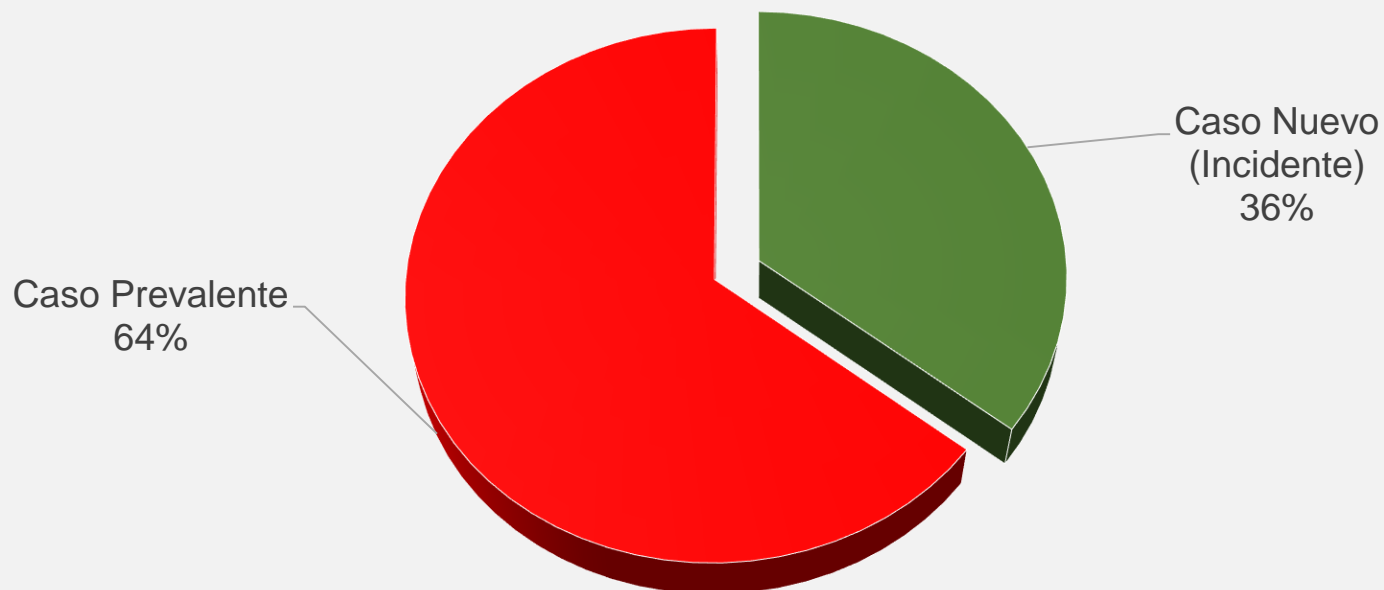
Hospital Nacional Cayetano Heredia



BICENTENARIO DEL PERÚ 2021 - 2024

# DIABETES SEGÚN TIPO DE CASO, HNCH, 2023\*

NO TRASMISIBLES



Fuente: Ficha Vig. Diabetes-Ofic. de Epidemiología y S.A.

\* Hasta abril



PERÚ

Ministerio de Salud

Viceministerio de Prestaciones y Aseguramiento en Salud

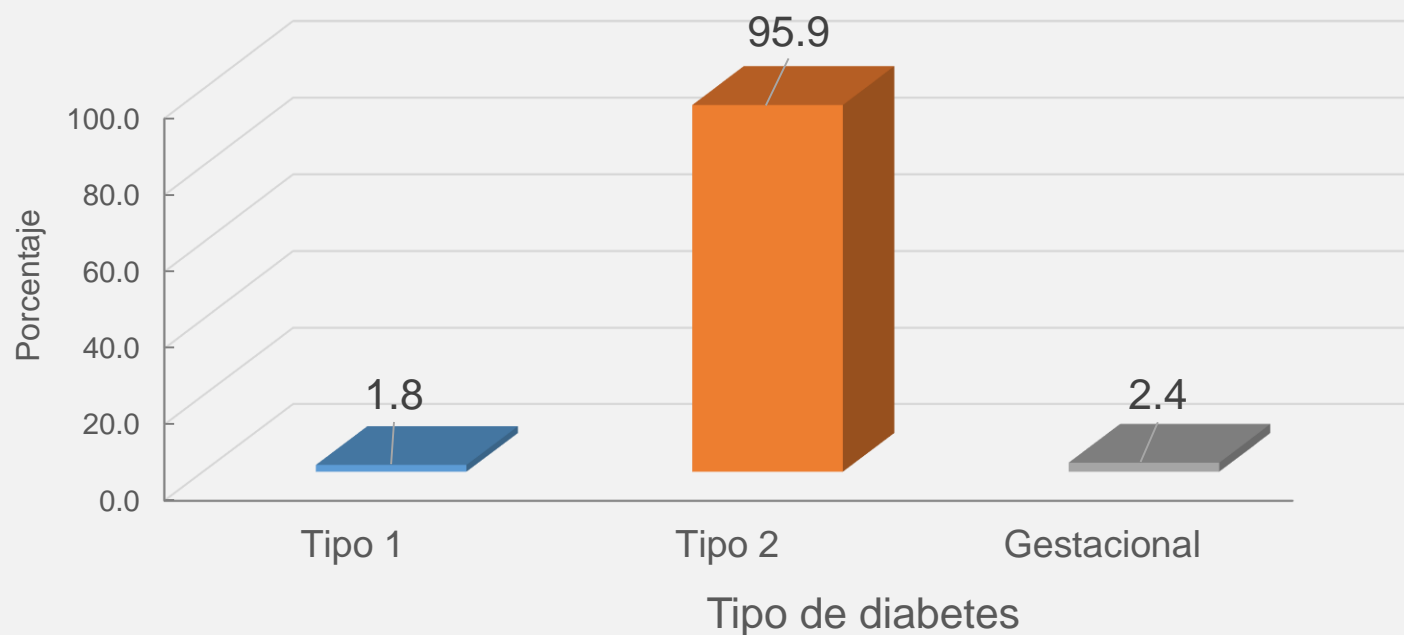
Hospital Nacional Cayetano Heredia



BICENTENARIO DEL PERÚ 2021 - 2024

# CASOS DE DIABETES SEGÚN TIPO HNCH 2023\*

NO TRASMISIBLES



Fuente: Ficha Vig. Diabetes-Ofic. de Epidemiología y S.A.

\* Hasta abril



PERÚ

Ministerio de Salud

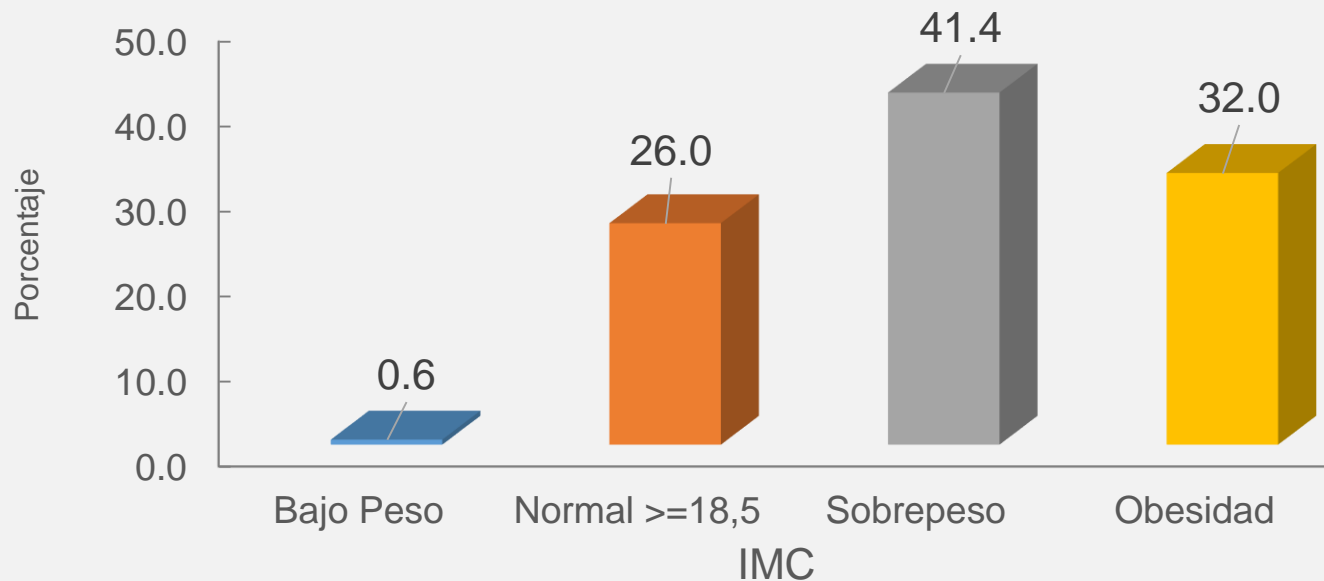
Viceministerio de Prestaciones y Aseguramiento en Salud

Hospital Nacional Cayetano Heredia



BICENTENARIO DEL PERÚ 2021 - 2024

# CASOS DE DIABETES SEGÚN ÍNDICE MASA CORPORAL HNCH, 2023\*



Fuente: Ficha Vig. Diabetes-Ofic. de Epidemiología y S.A.

NO TRASMISIBLES

\* Hasta abril



PERÚ

Ministerio  
de Salud

Viceministerio  
de Prestaciones y  
Aseguramiento en Salud

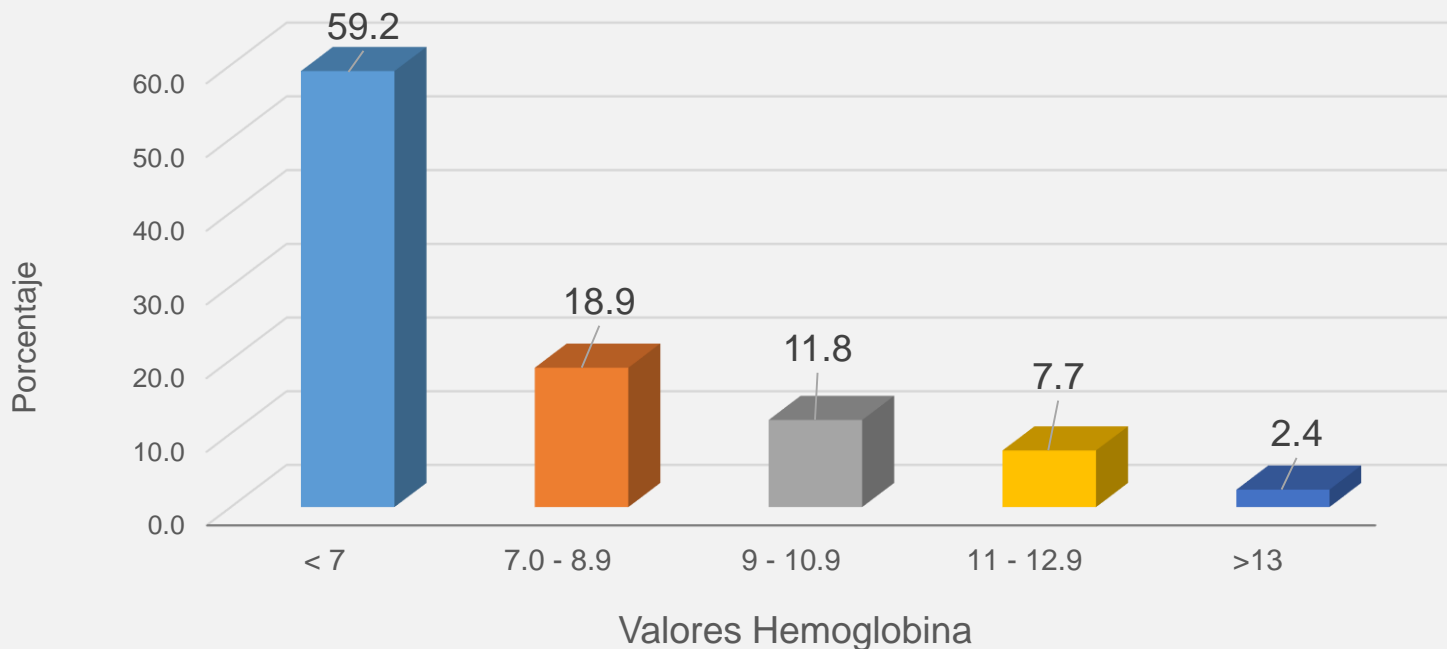
Hospital Nacional  
Cayetano Heredia



BICENTENARIO  
DEL PERÚ  
2021 - 2024

# CASOS DE DIABETES SEGÚN HEMOGLOBINA GLICOSILADA, HNCH, 2023\*

NO TRASMISIBLES



\* Hasta abril

Fuente: Ficha Vig. Diabetes-Ofic. de Epidemiología y S.A.



PERÚ

Ministerio de Salud

Viceministerio de Prestaciones y Aseguramiento en Salud

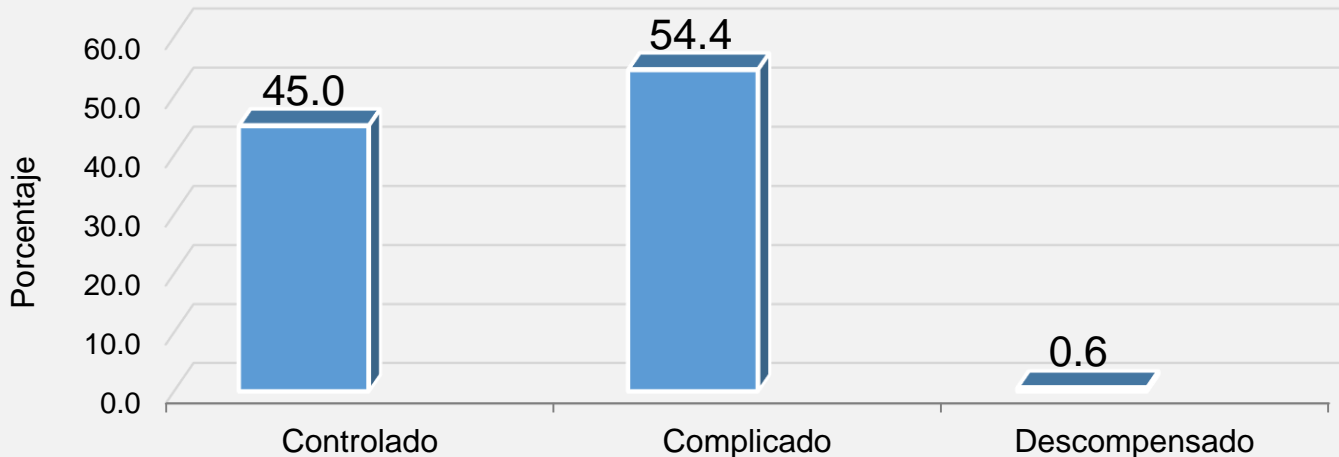
Hospital Nacional Cayetano Heredia



BICENTENARIO DEL PERÚ 2021 - 2024

# DIABETES: ESTADO DEL CASO AL MOMENTO DE LA CONSULTA HNCH, 2023\*

NO TRASMISIBLES



Fuente: Ficha Vig. Diabetes-Ofic. de Epidemiología y S.A.

\* Hasta abril



PERÚ

Ministerio de Salud

Viceministerio de Prestaciones y Aseguramiento en Salud

Hospital Nacional Cayetano Heredia



BICENTENARIO DEL PERÚ 2021 - 2024



# INFECCION RESPIRATORIA AGUDA (IRA)



PERÚ

Ministerio  
de Salud

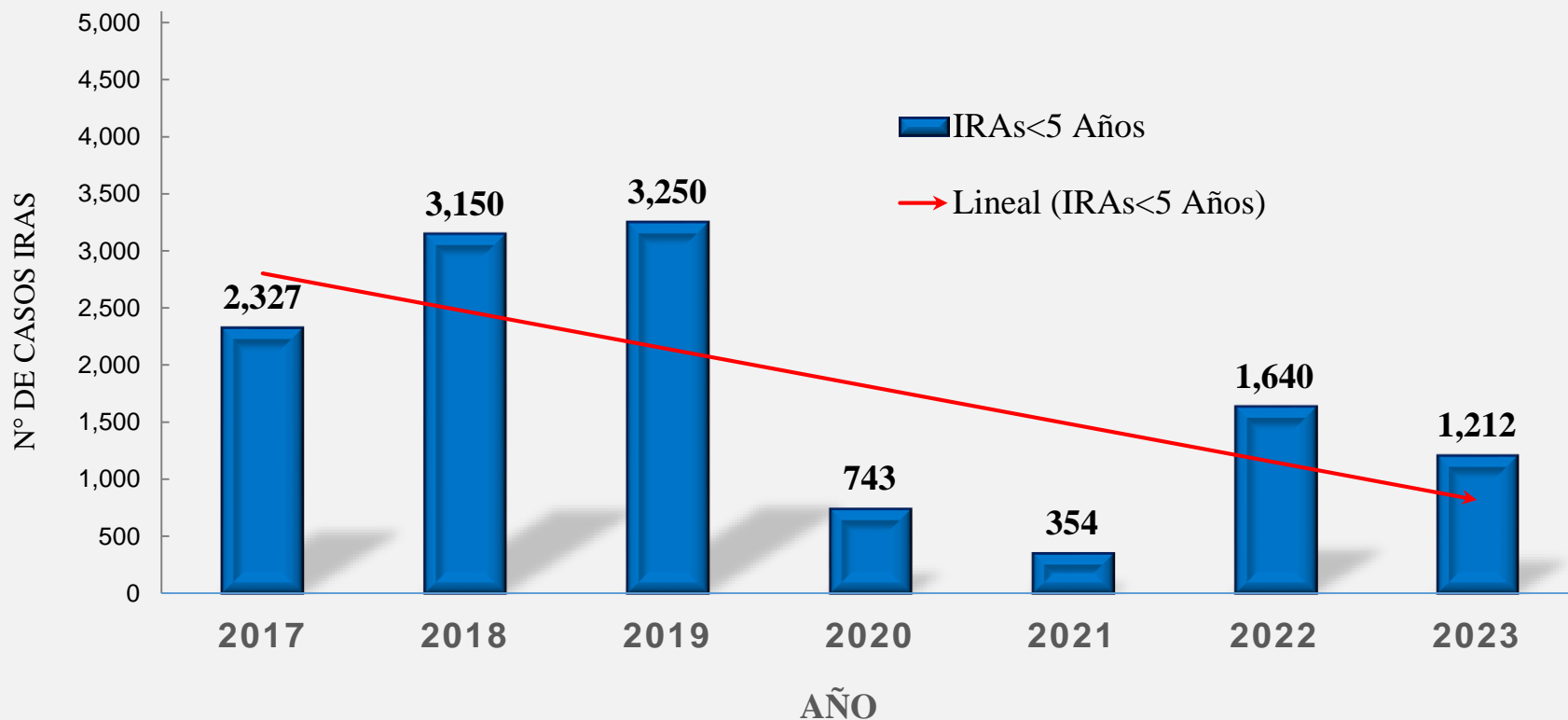
Viceministerio  
de Prestaciones y  
Aseguramiento en Salud

Hospital Nacional  
Cayetano Heredia



BICENTENARIO  
DEL PERÚ  
2021 - 2024

# INFECCIONES RESPIRATORIAS AGUDAS (IRA) NOTIFICADAS HNCH 2017\* - 2023\*



\* Hasta SE 38



PERÚ

Ministerio de Salud

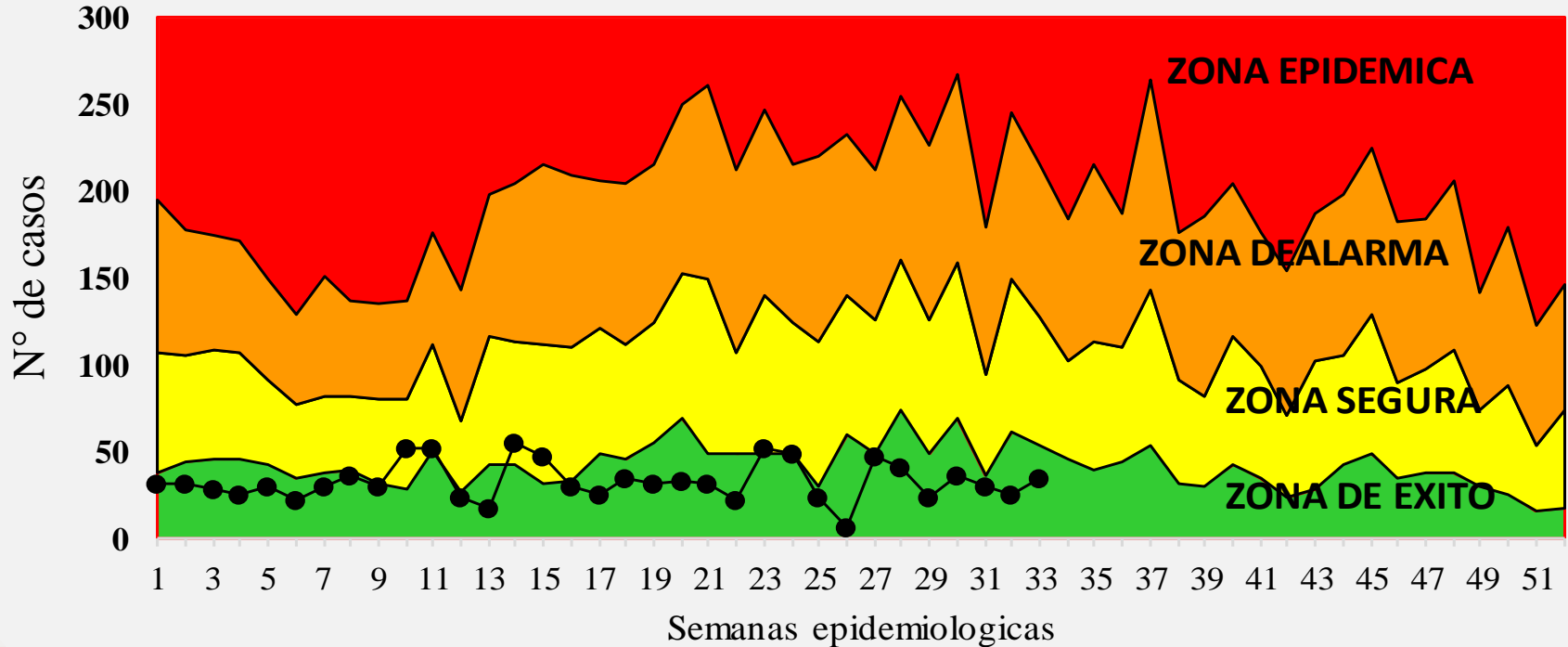
Viceministerio de Prestaciones y Aseguramiento en Salud

Hospital Nacional Cayetano Heredia



BICENTENARIO DEL PERÚ  
2021 - 2024

# INFECCIONES RESPIRATORIAS AGUDAS (IRA) EN MENORES DE 5 AÑOS NOTIFICADAS, HNCH - 2023\*



\* Hasta SE 38

Los principales distritos de procedencia de los pacientes con IRAs que acudieron al HNCH durante el 2023 (Hasta SE 33) fueron: San Martín de Porres (38%), Los Olivos (20%) e Independencia (20%)



PERÚ

Ministerio de Salud

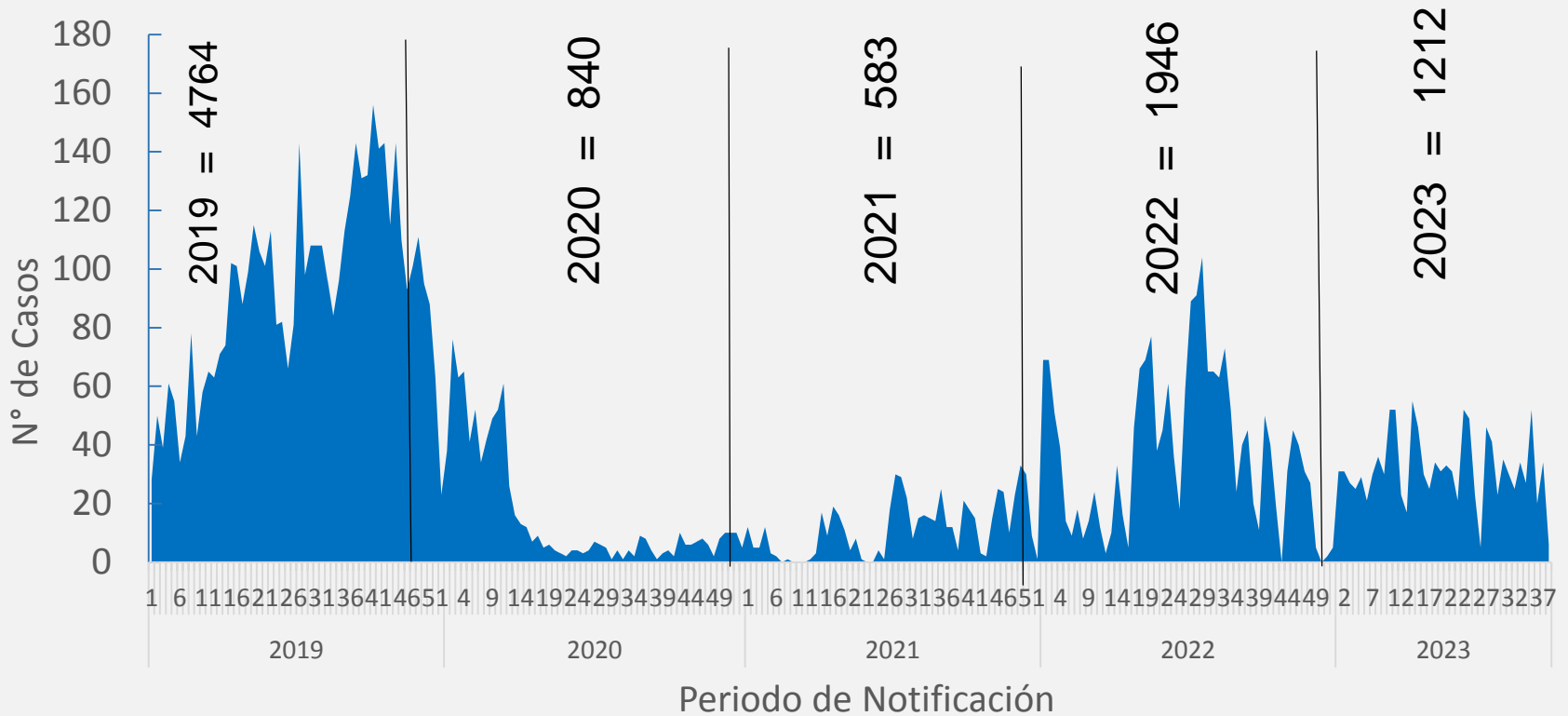
Viceministerio de Prestaciones y Aseguramiento en Salud

Hospital Nacional Cayetano Heredia



BICENTENARIO DEL PERÚ 2021 - 2024

# INFECCIONES RESPIRATORIAS AGUDAS (IRA) NOTIFICADAS HNCH 2019 - 2023\*



\* Hasta SE 38



PERÚ

Ministerio de Salud

Viceministerio de Prestaciones y Aseguramiento en Salud

Hospital Nacional Cayetano Heredia



BICENTENARIO DEL PERÚ 2021 - 2024

# NEUMONÍAS



PERÚ

Ministerio  
de Salud

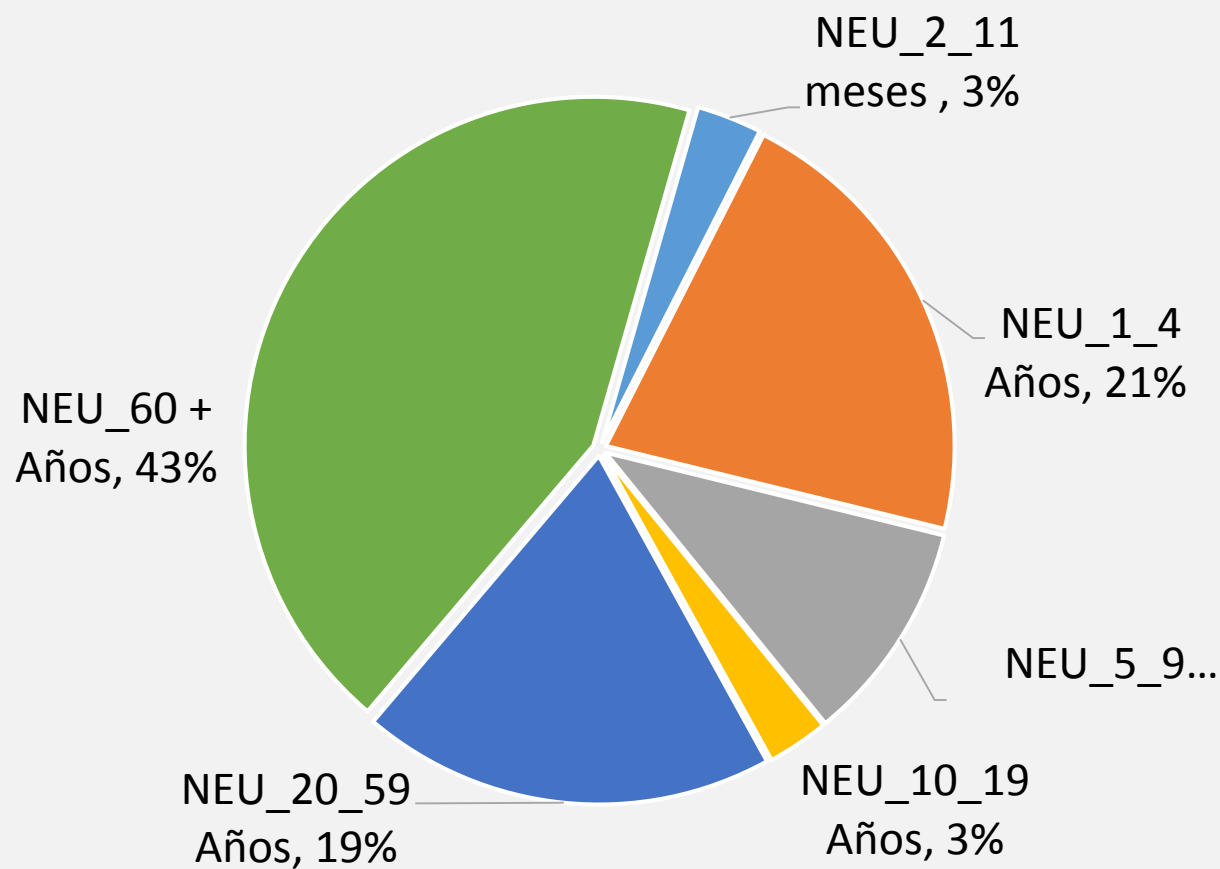
Viceministerio  
de Prestaciones y  
Aseguramiento en Salud

Hospital Nacional  
Cayetano Heredia



BICENTENARIO  
DEL PERÚ  
2021 - 2024

# NEUMONÍAS SEGÚN GRUPOS DE EDAD DE NOTIFICACIÓN HNCH, 2023\*



\* Hasta SE 38



PERÚ

Ministerio de Salud

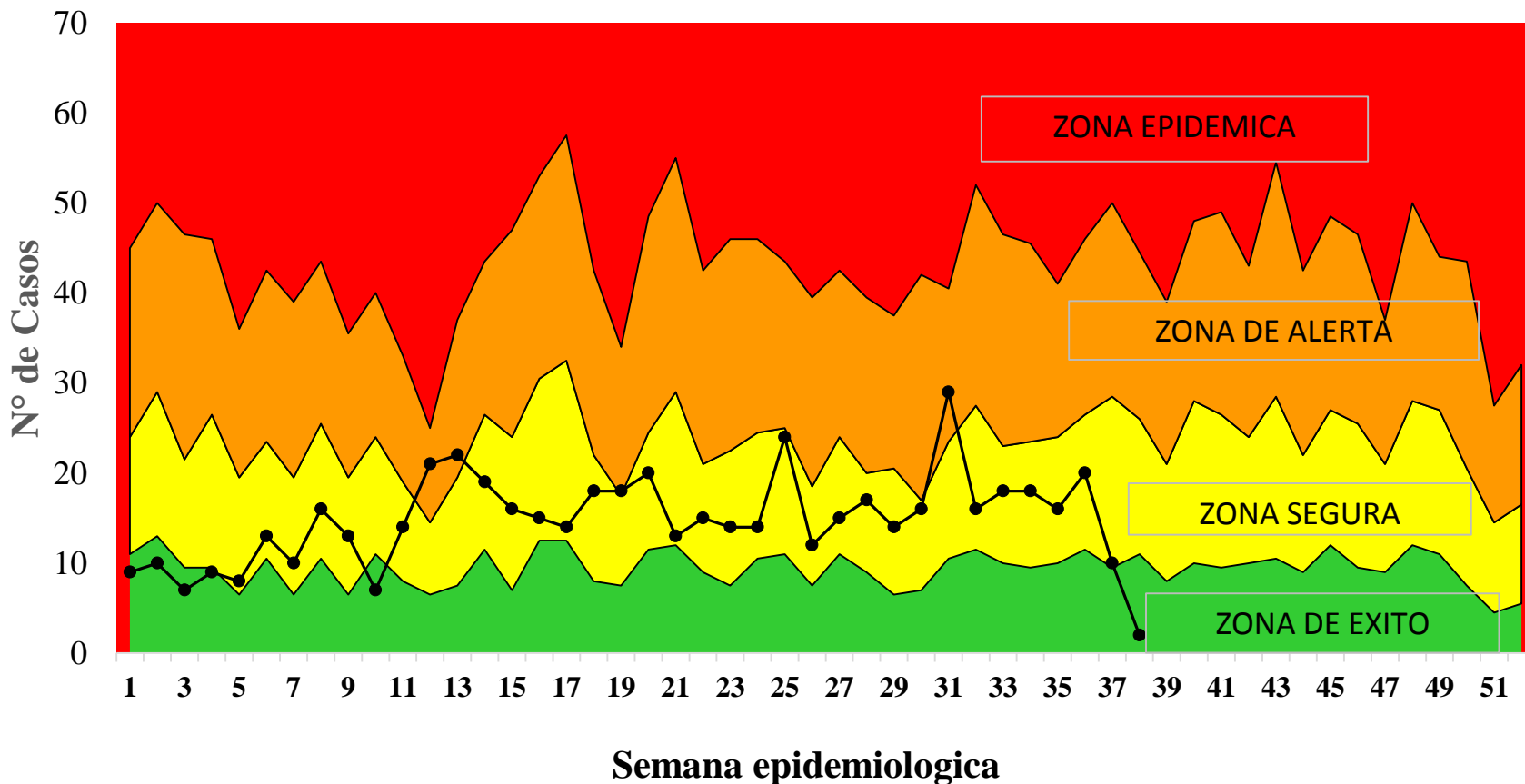
Viceministerio de Prestaciones y Aseguramiento en Salud

Hospital Nacional Cayetano Heredia



BICENTENARIO DEL PERÚ 2021 - 2024

# CANAL ENDÉMICO DE NEUMONÍAS NOTIFICADAS, HNCH 2023\*



\* Hasta SE 38



PERÚ

Ministerio de Salud

Viceministerio de Prestaciones y Aseguramiento en Salud

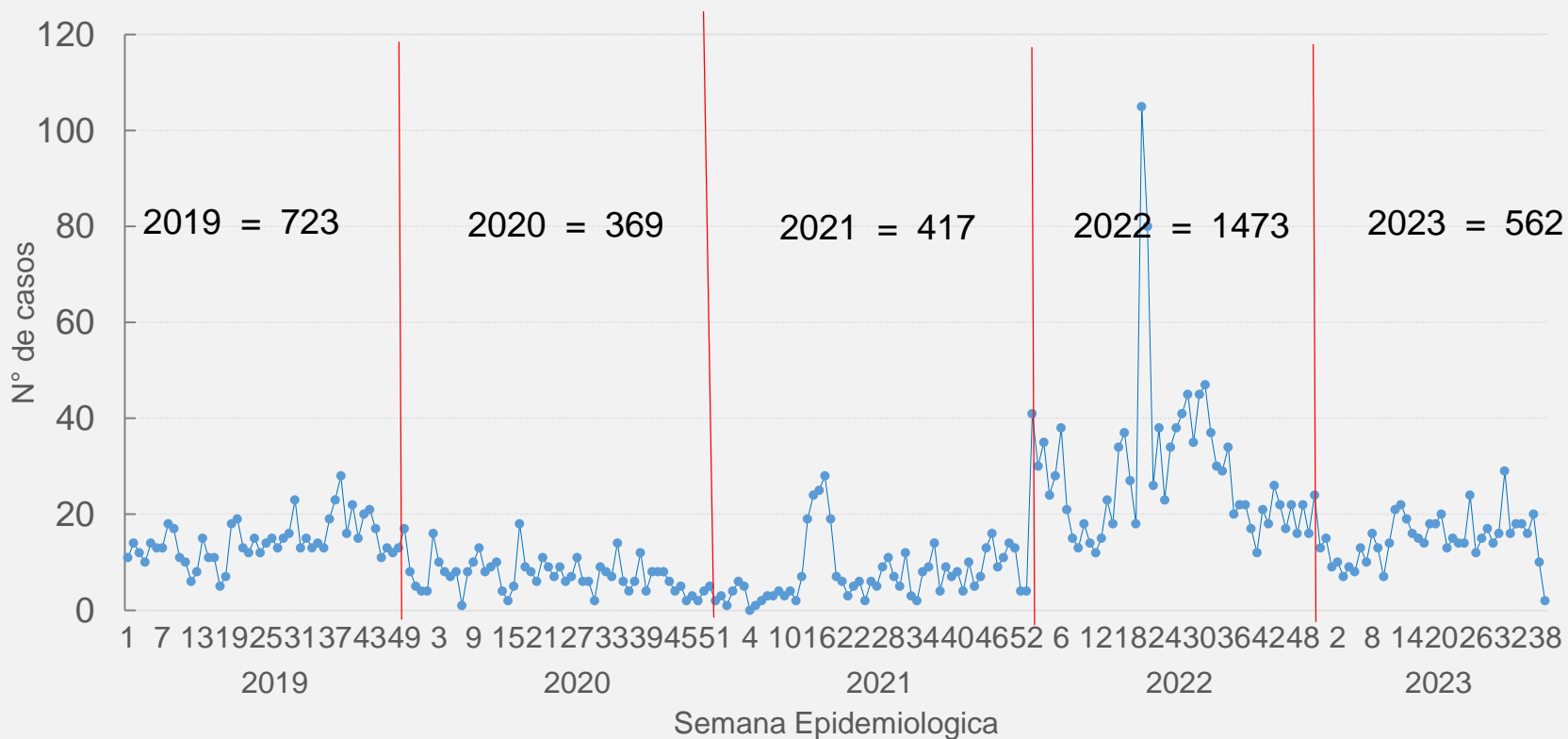
Hospital Nacional Cayetano Heredia



BICENTENARIO DEL PERÚ 2021 - 2024



# NEUMONÍAS NOTIFICADAS SEGÚN AÑO Y SEMANA EPIDEMIOLÓGICA, HNCH, 2019 - 2023\*



\* Hasta SE 38



PERÚ

Ministerio de Salud

Viceministerio de Prestaciones y Aseguramiento en Salud

Hospital Nacional Cayetano Heredia



BICENTENARIO DEL PERÚ 2021 - 2024

# SÍNDROME DE OBSTRUCCIÓN BRONQUIAL (SOB)/ASMA



PERÚ

Ministerio  
de Salud

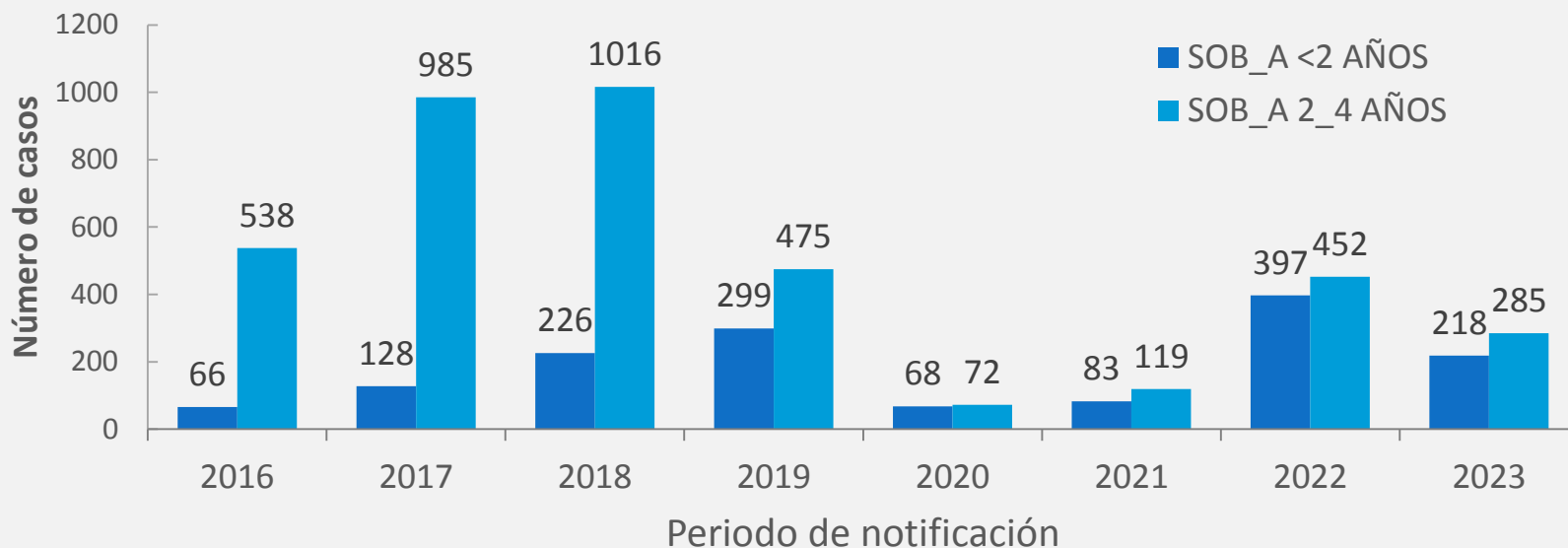
Viceministerio  
de Prestaciones y  
Aseguramiento en Salud

Hospital Nacional  
Cayetano Heredia



BICENTENARIO  
DEL PERÚ  
2021 - 2024

# SOB/ASMA NOTIFICADAS HNCH 2016\* - 2023\*



| Grupo de edad de notificación | SOB/ASMA 2021 | % SOB/ASMA 2021 | SOB/ASMA 2022 | % SOB/ASMA 2022 | SOB/ASMA 2023 | % SOB/ASMA 2023 |
|-------------------------------|---------------|-----------------|---------------|-----------------|---------------|-----------------|
| <b>Total</b>                  | <b>202</b>    | <b>100%</b>     | <b>849</b>    | <b>100%</b>     | <b>503</b>    | <b>100%</b>     |
| < 2 años                      | 83            | 41%             | 397           | 47%             | 218           | 43%             |
| 2- 4 años                     | 119           | 59%             | 452           | 53%             | 285           | 57%             |

\* Hasta SE 38



PERÚ

Ministerio de Salud

Viceministerio de Prestaciones y Aseguramiento en Salud

Hospital Nacional Cayetano Heredia

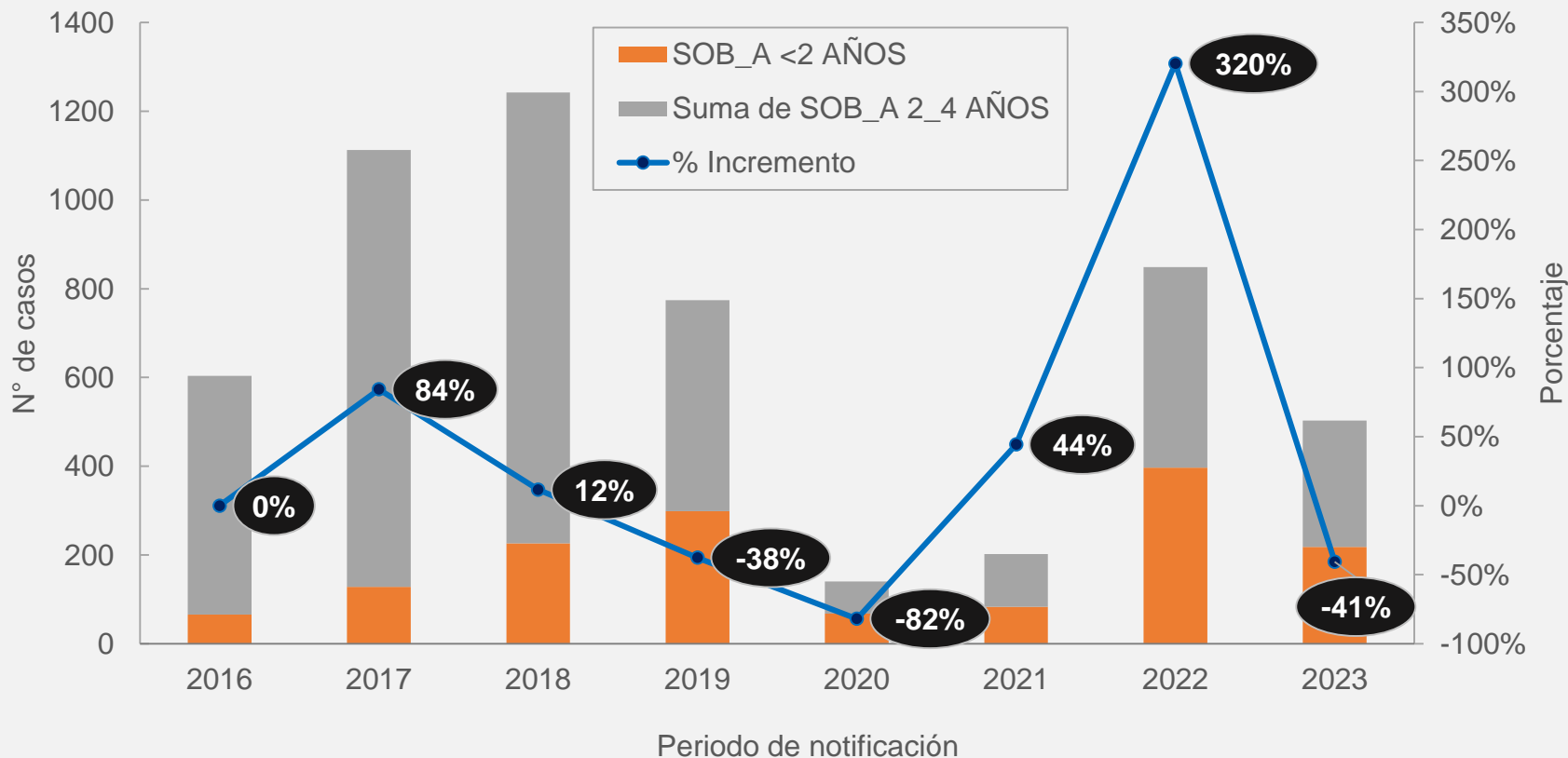


BICENTENARIO DEL PERÚ 2021 - 2024

# SOB/ASMA SEGÚN GRUPOS DE EDAD NOTIFICADAS

## 2016\* - 2023\*

# HNCH



\* Hasta SE 38



PERÚ

Ministerio de Salud

Viceministerio de Prestaciones y Aseguramiento en Salud

Hospital Nacional Cayetano Heredia

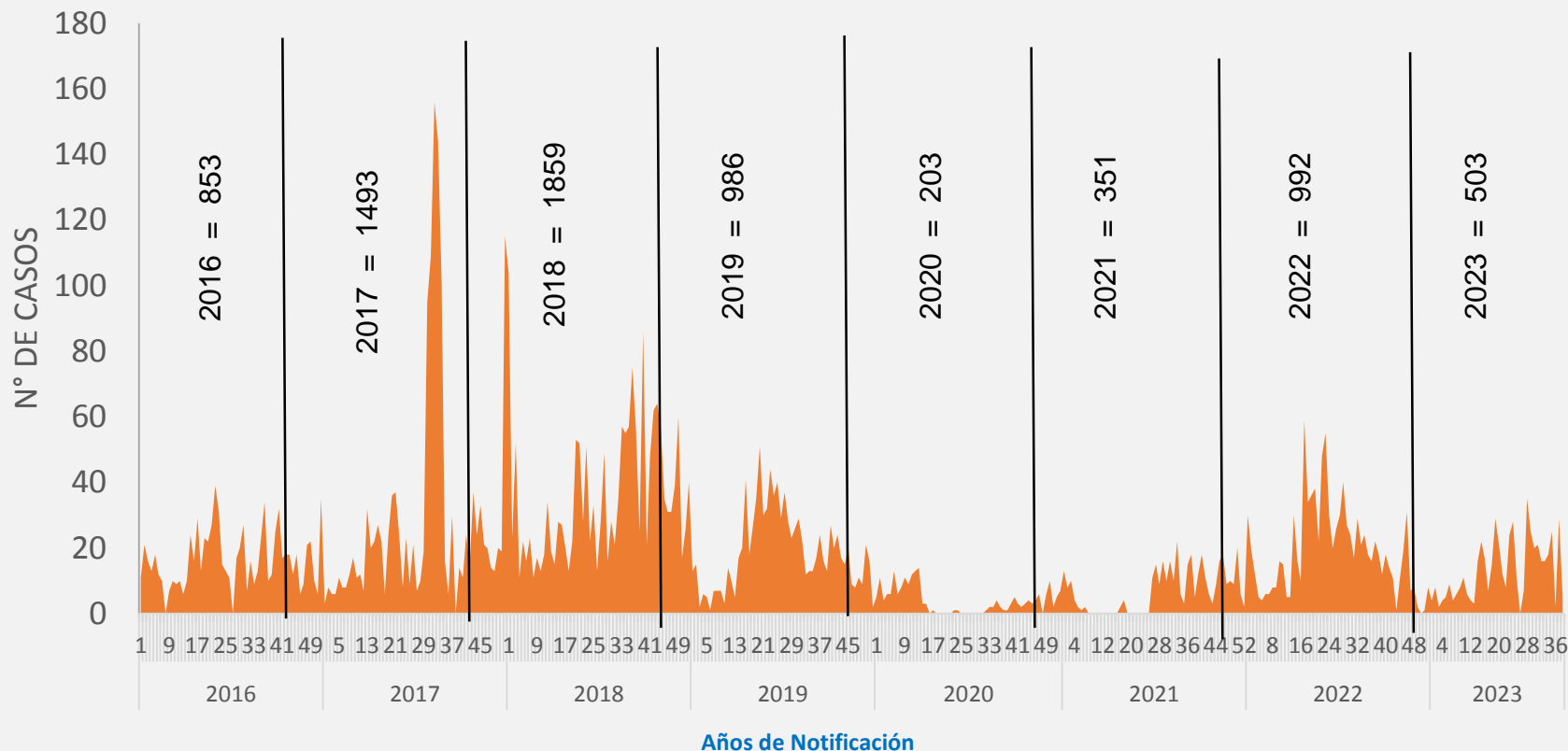


BICENTENARIO DEL PERÚ 2021 - 2024

# SOB/ASMA SEGÚN GRUPOS DE EDAD NOTIFICADAS

HNCH 2016

- 2023\*



\* Hasta SE 38



PERÚ

Ministerio de Salud

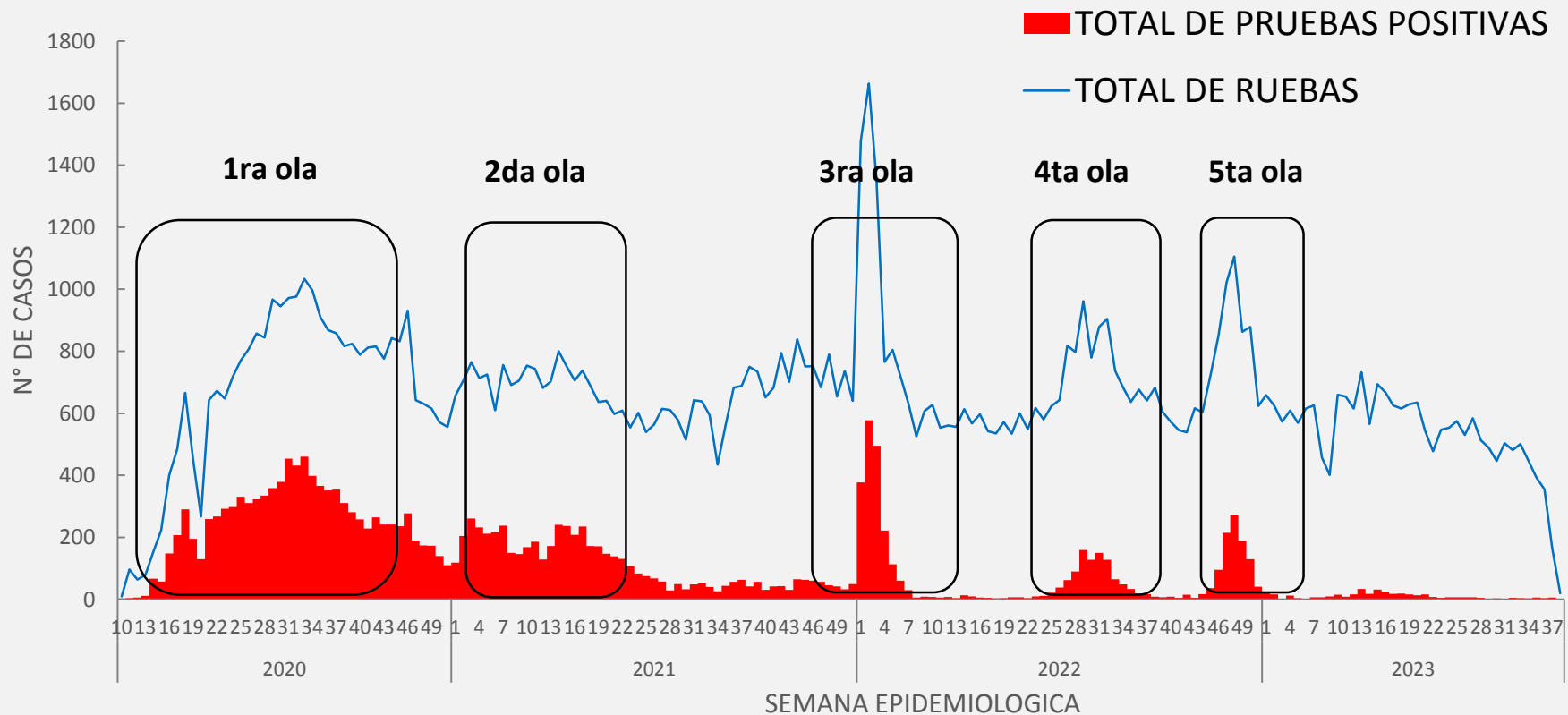
Viceministerio de Prestaciones y Aseguramiento en Salud

Hospital Nacional Cayetano Heredia



BICENTENARIO DEL PERÚ 2021 - 2024

# PRUEBAS REALIZADOS COVID-19 SEGÚN RESULTADO, SEMANAS EPIDEMIOLOGICAS Y AÑOS HNCH 2020-2023\*



\* Hasta SE 38



PERÚ

Ministerio de Salud

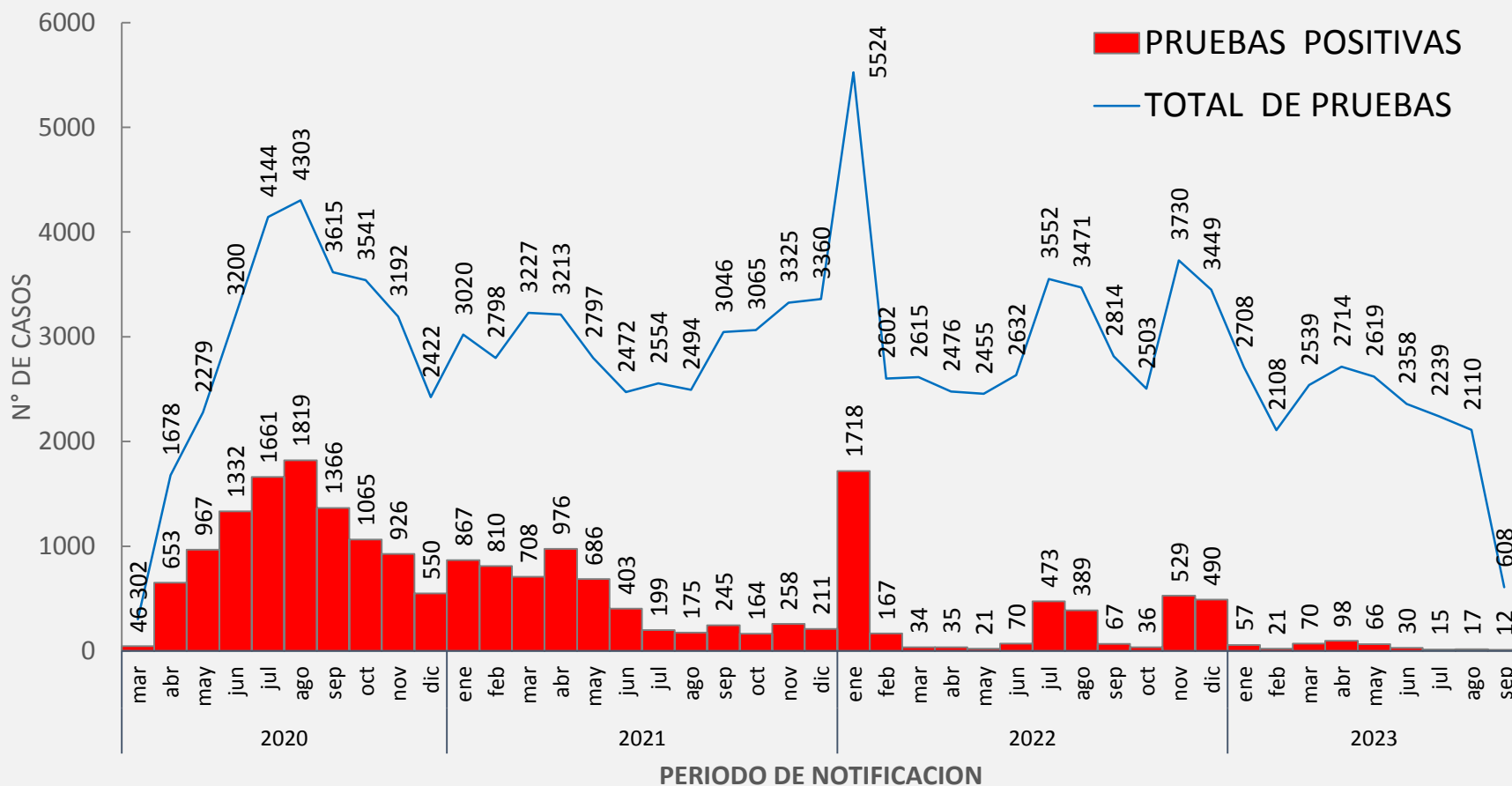
Viceministerio de Prestaciones y Aseguramiento en Salud

Hospital Nacional Cayetano Heredia



BICENTENARIO DEL PERÚ 2021 - 2024

# PRUEBAS REALIZADOS COVID-19 SEGUN RESULTADO, MESES Y AÑOS HNCH 2020-2023\*



\* Hasta SE 38



PERÚ

Ministerio de Salud

Viceministerio de Prestaciones y Aseguramiento en Salud

Hospital Nacional Cayetano Heredia



BICENTENARIO DEL PERÚ 2021 - 2024



# ENFERMEDAD DIARRÉICA AGUDA (EDA)



PERÚ

Ministerio  
de Salud

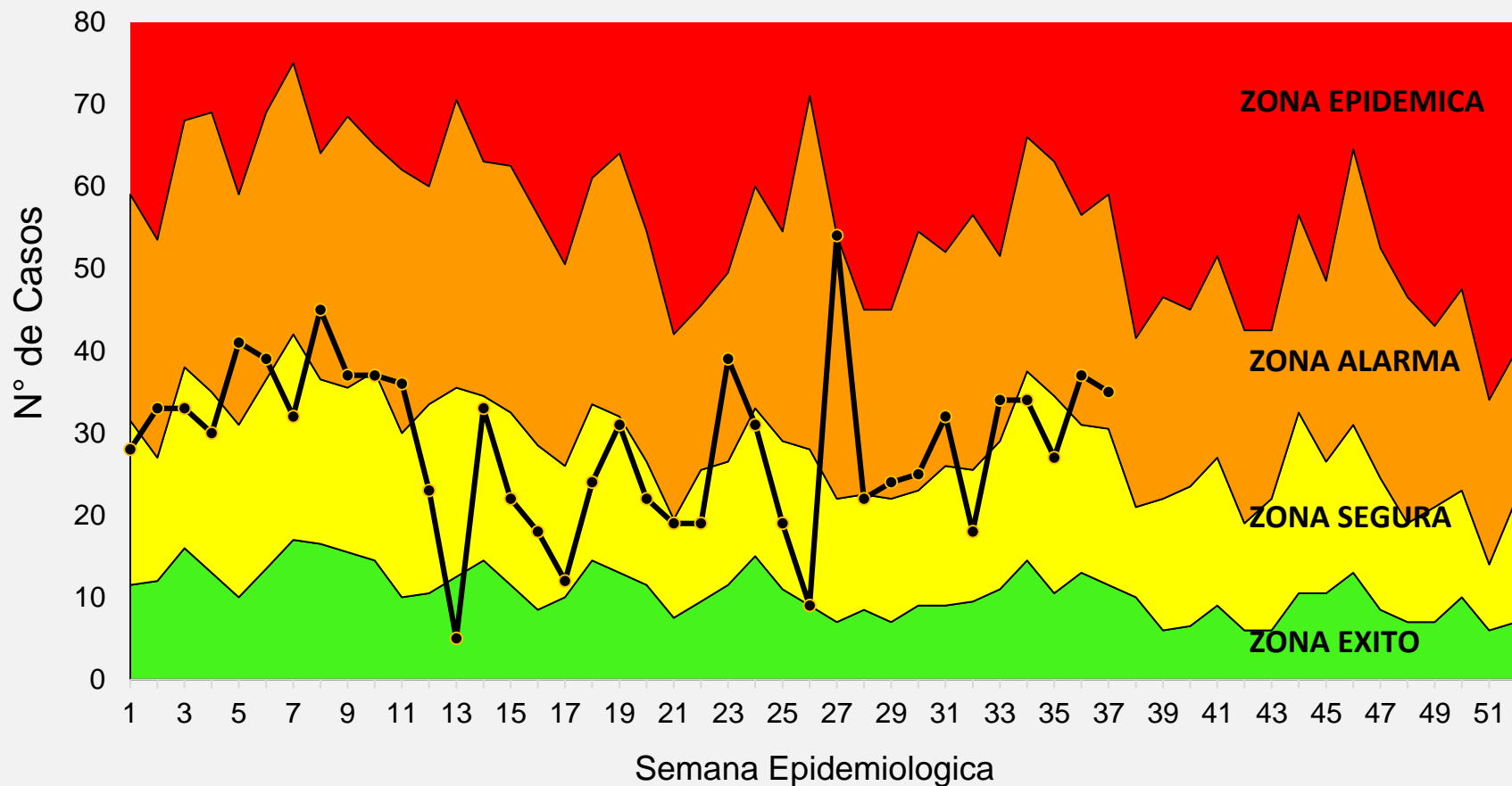
Viceministerio  
de Prestaciones y  
Aseguramiento en Salud

Hospital Nacional  
Cayetano Heredia



BICENTENARIO  
DEL PERÚ  
2021 - 2024

# CANAL ENDÉMICO DE LAS EDAs NOTIFICADAS EN MENORES DE 5 AÑOS HNCH - 2023\*



\* Hasta SE 38



PERÚ

Ministerio de Salud

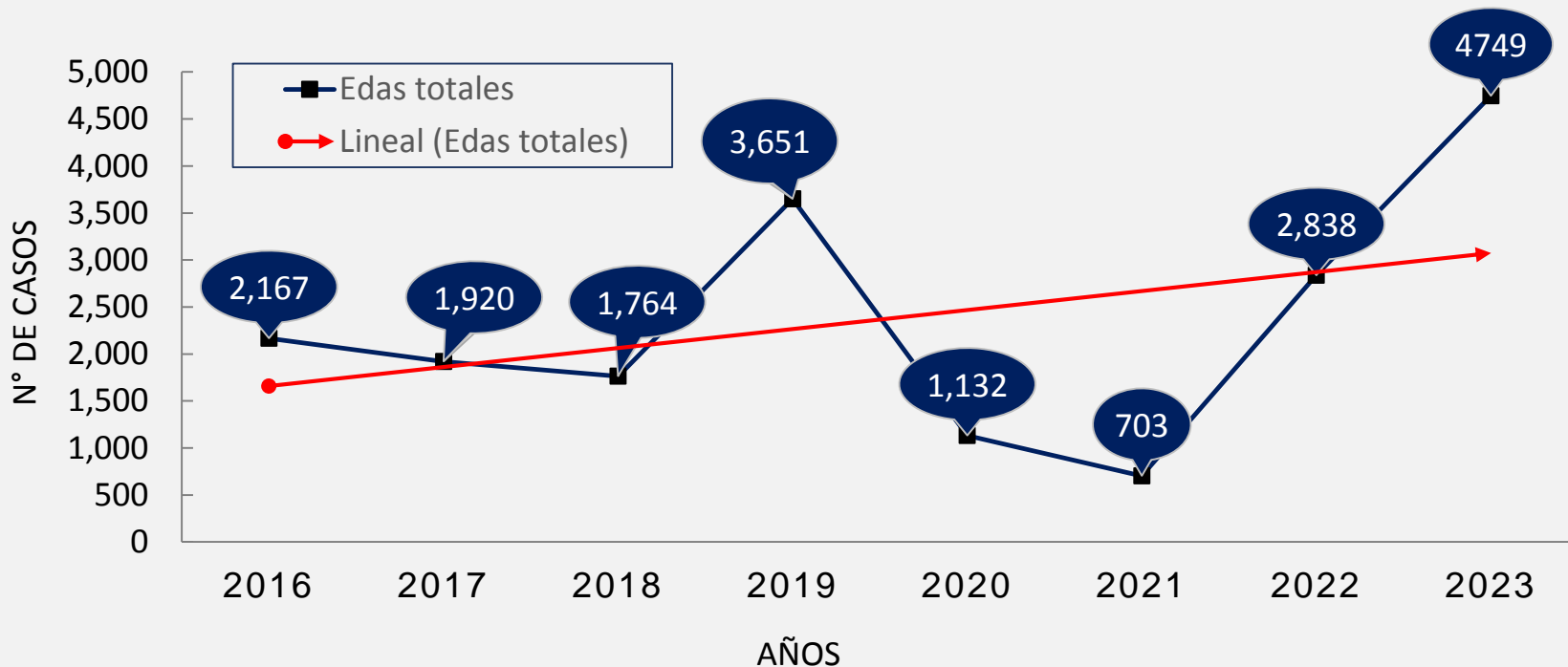
Viceministerio de Prestaciones y Aseguramiento en Salud

Hospital Nacional Cayetano Heredia



BICENTENARIO DEL PERÚ  
2021 - 2024

# ENFERMEDAD DIARREICA AGUDA (EDA) NOTIFICADAS HNCH 2016\*- 2023\*



\* Hasta SE 38

Hasta la SE 38 del 2023 se han notificado en total 4749 casos de EDAs, 67% más que el mismo periodo del 2022 y 576% que el 2021.



PERÚ

Ministerio de Salud

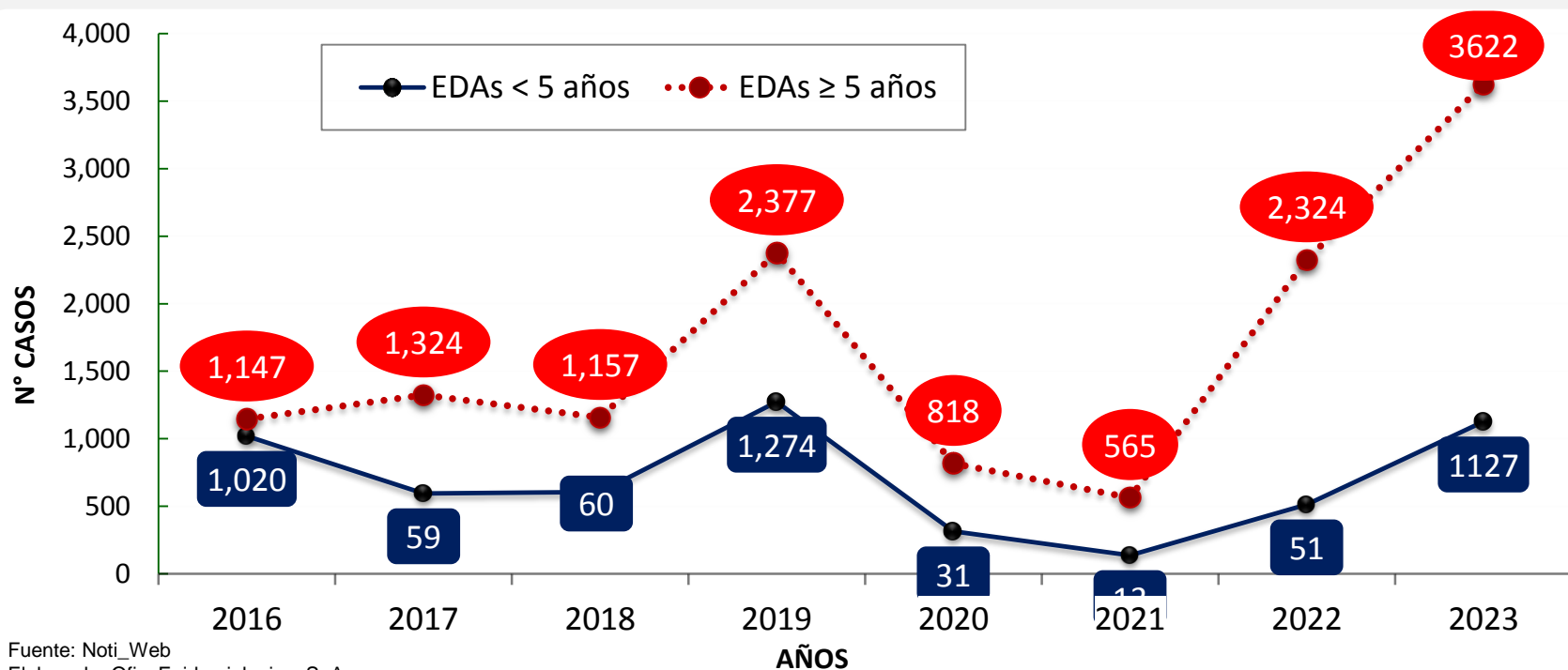
Viceministerio de Prestaciones y Aseguramiento en Salud

Hospital Nacional Cayetano Heredia



BICENTENARIO DEL PERÚ 2021 - 2024

# ENFERMEDAD DIARREICA AGUDA (EDA) SEGÚN GRUPOS DE EDAD HNCH 2016\*- 2023\*



\* Hasta SE 38

Del total de EDAs notificados hasta la SE 38 del año 2023, el 76% se presentaron en mayores de 5 años y 24% en menores de 5 años



PERÚ

Ministerio de Salud

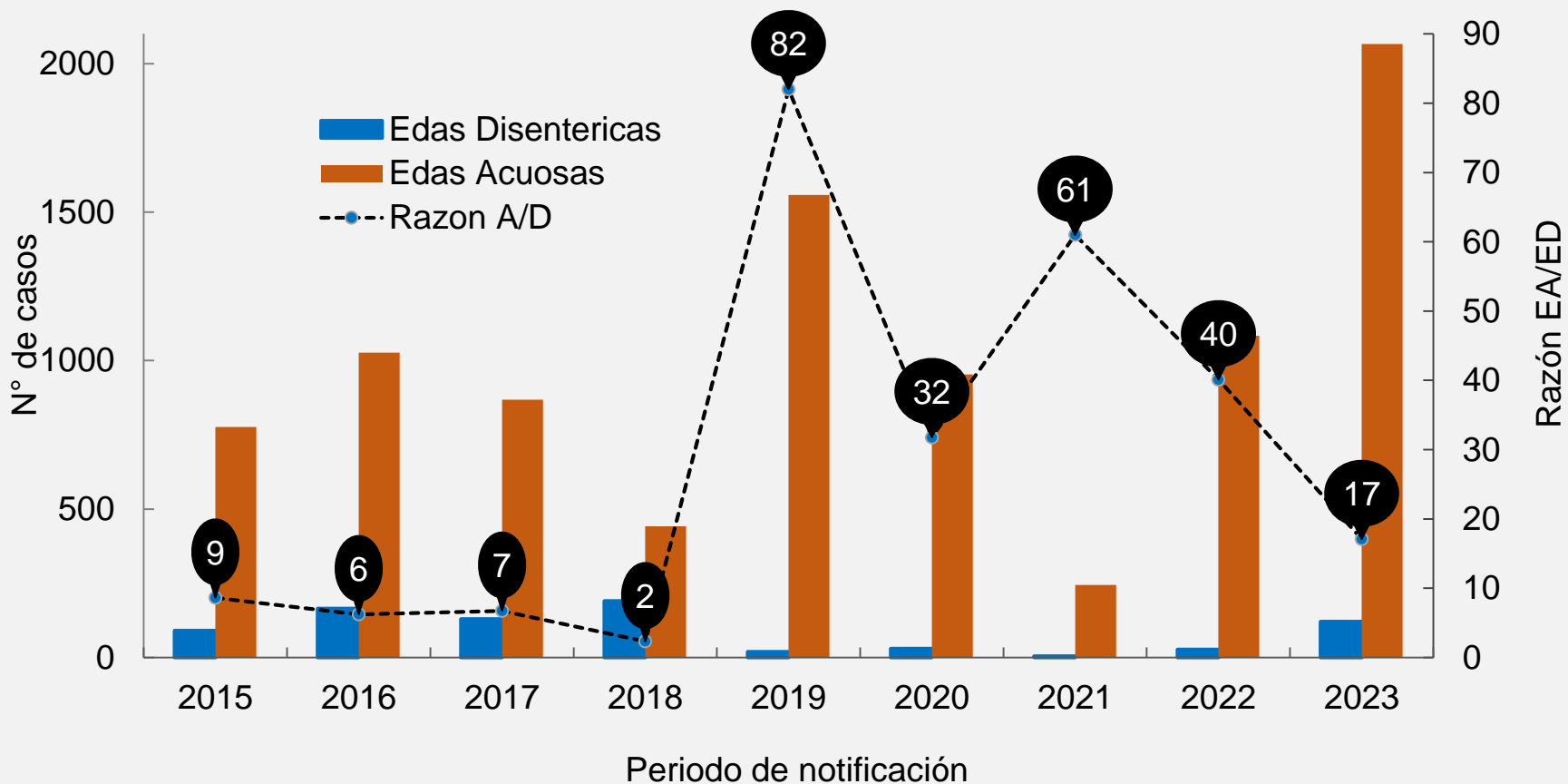
Viceministerio de Prestaciones y Aseguramiento en Salud

Hospital Nacional Cayetano Heredia



BICENTENARIO DEL PERÚ 2021 - 2024

# ENFERMEDAD DIARRERICA AGUDA (EDA) HNCH, 2015\*- 2023\*



\* Hasta SE 38



PERÚ

Ministerio de Salud

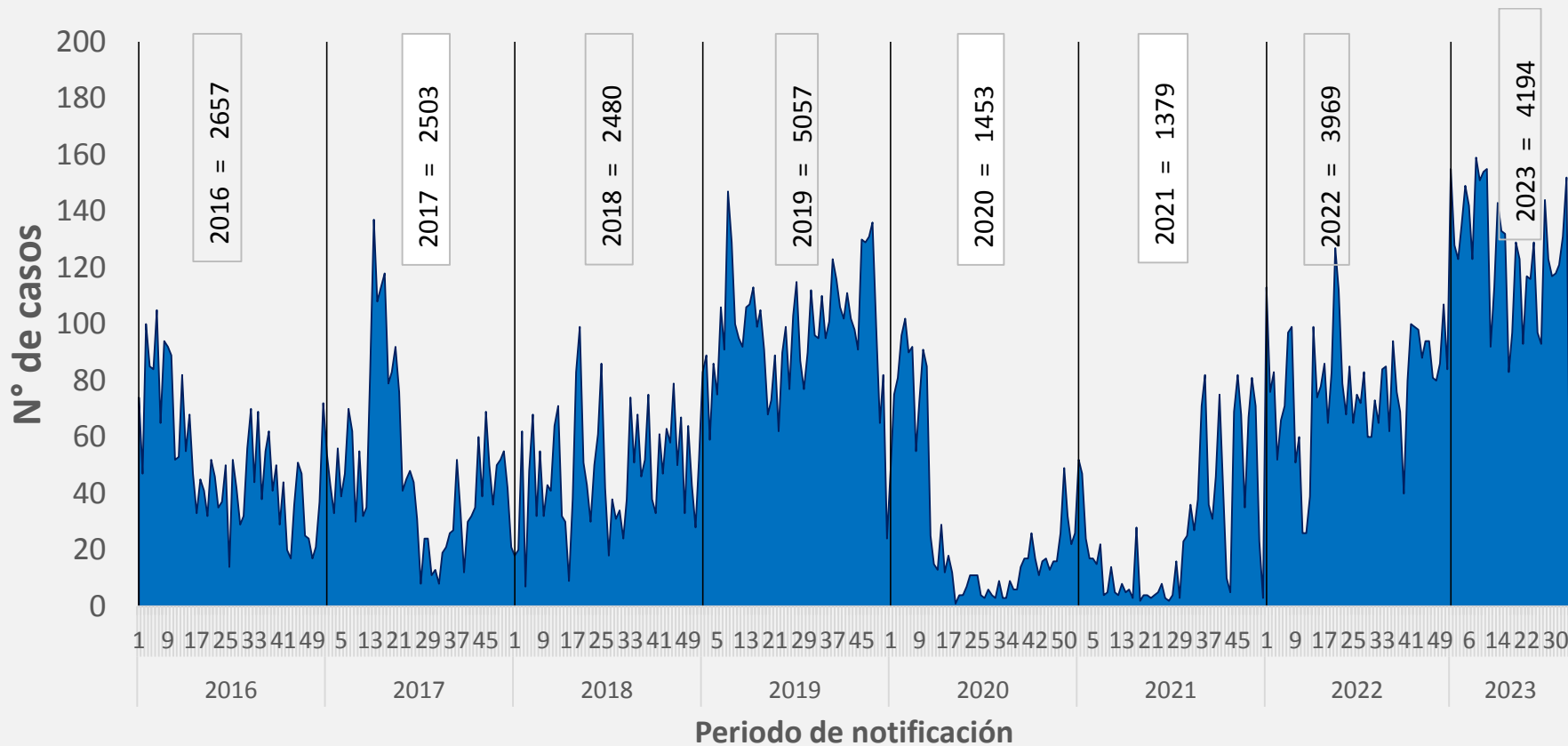
Viceministerio de Prestaciones y Aseguramiento en Salud

Hospital Nacional Cayetano Heredia



BICENTENARIO DEL PERÚ 2021 - 2024

# ENFERMEDAD DIARREICA AGUDA (EDA) HNCH 2016- 2023\*



\* Hasta SE 38



PERÚ

Ministerio de Salud

Viceministerio de Prestaciones y Aseguramiento en Salud

Hospital Nacional Cayetano Heredia



BICENTENARIO DEL PERÚ 2021 - 2024

# ENFERMEDADES DE NOTIFICACIONES INDIVIDUALES



PERÚ

Ministerio de Salud

Viceministerio de Prestaciones y Aseguramiento en Salud

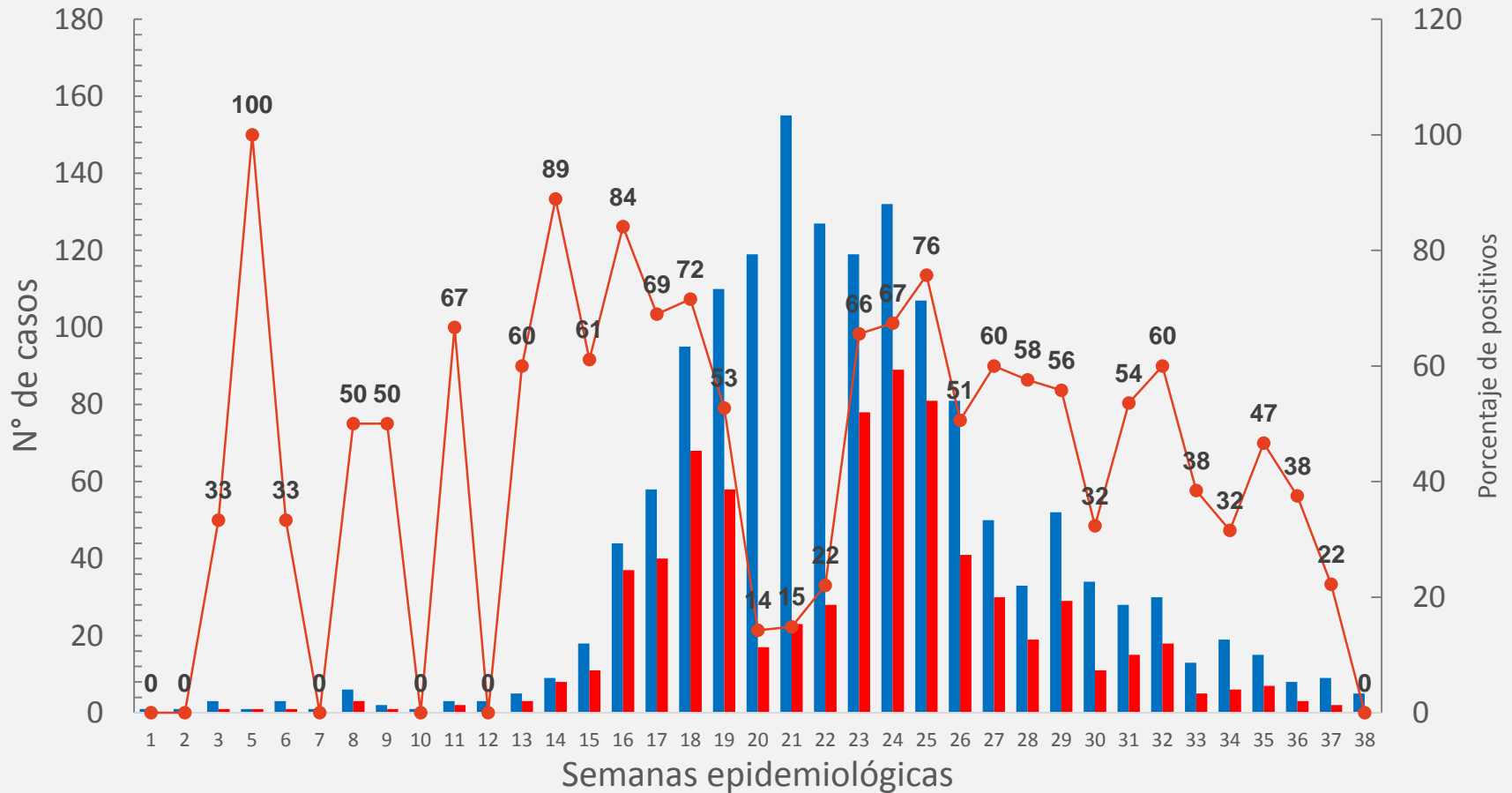
Hospital Nacional Cayetano Heredia



BICENTENARIO DEL PERÚ  
2021 - 2024



# CASOS NOTIFICADOS POR SOSPECHA Y POSITIVOS DE DENGUE HNCH 2023\*



\* Hasta SE 38



PERÚ

Ministerio de Salud

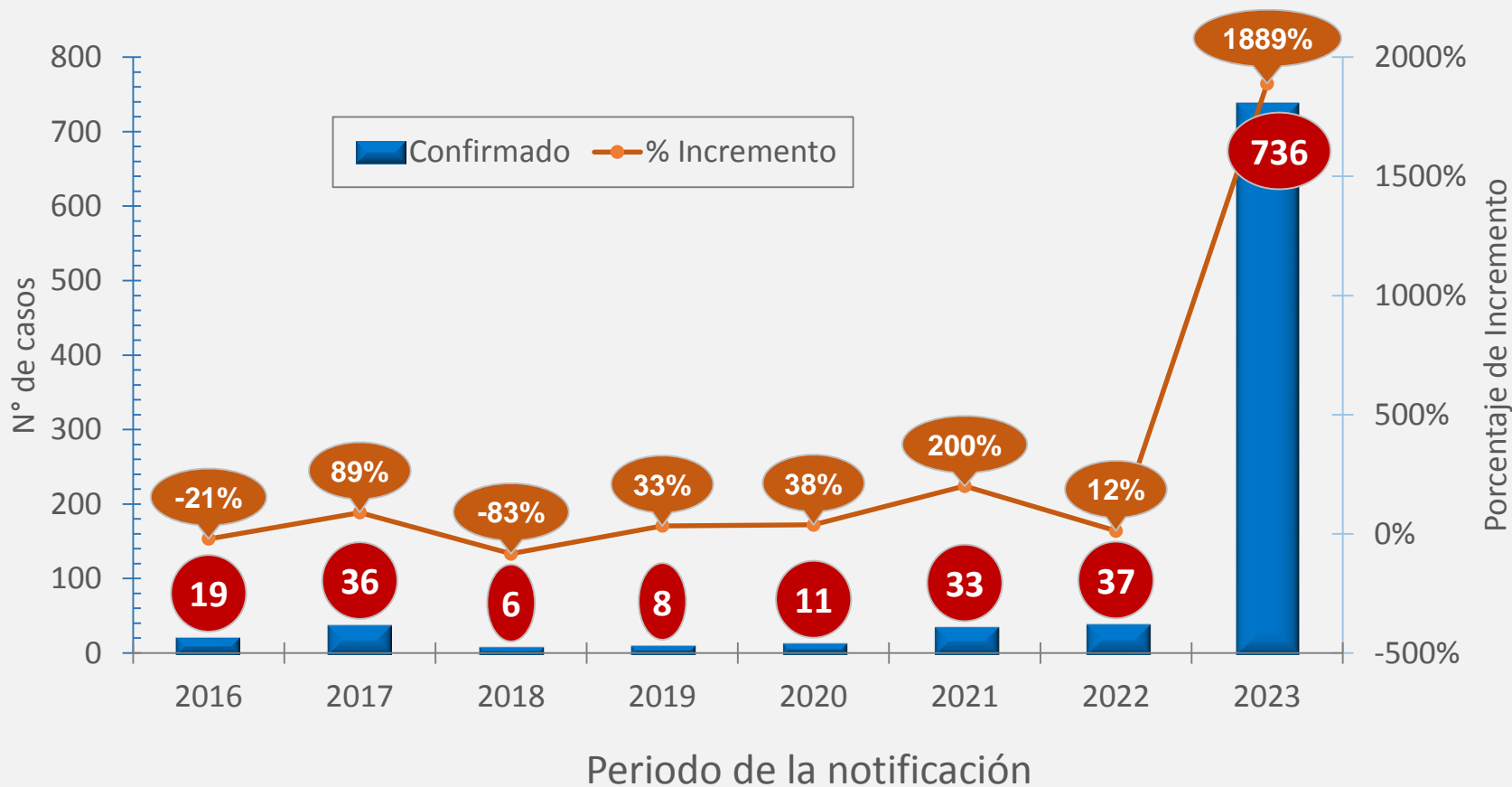
Viceministerio de Prestaciones y Aseguramiento en Salud

Hospital Nacional Cayetano Heredia



BICENTENARIO DEL PERÚ 2021 - 2024

# CASOS CONFIRMADOS Y PORCENTAJE DE INCREMENTO DE DENGUE NOTIFICADOS HNCH 2016\*- 2023\*



\* Hasta SE 38



PERÚ

Ministerio de Salud

Viceministerio de Prestaciones y Aseguramiento en Salud

Hospital Nacional Cayetano Heredia



BICENTENARIO DEL PERÚ 2021 - 2024

# CASOS CONFIRMADOS DE DENGUE NOTIFICADOS SEGÚN TIPO HNCH 2016\* - 2023\*



\* Hasta SE 38

Hasta la SE 38 de año 2023 en el HNCH, se han identificado y notificado 1500 casos con sospecha de Dengue, de los cuales el 49% fueron confirmados; siendo las sin señales de alarma que representaron la mayor proporción agrupando al 95% y con señales de alarma 5%.



PERÚ

Ministerio de Salud

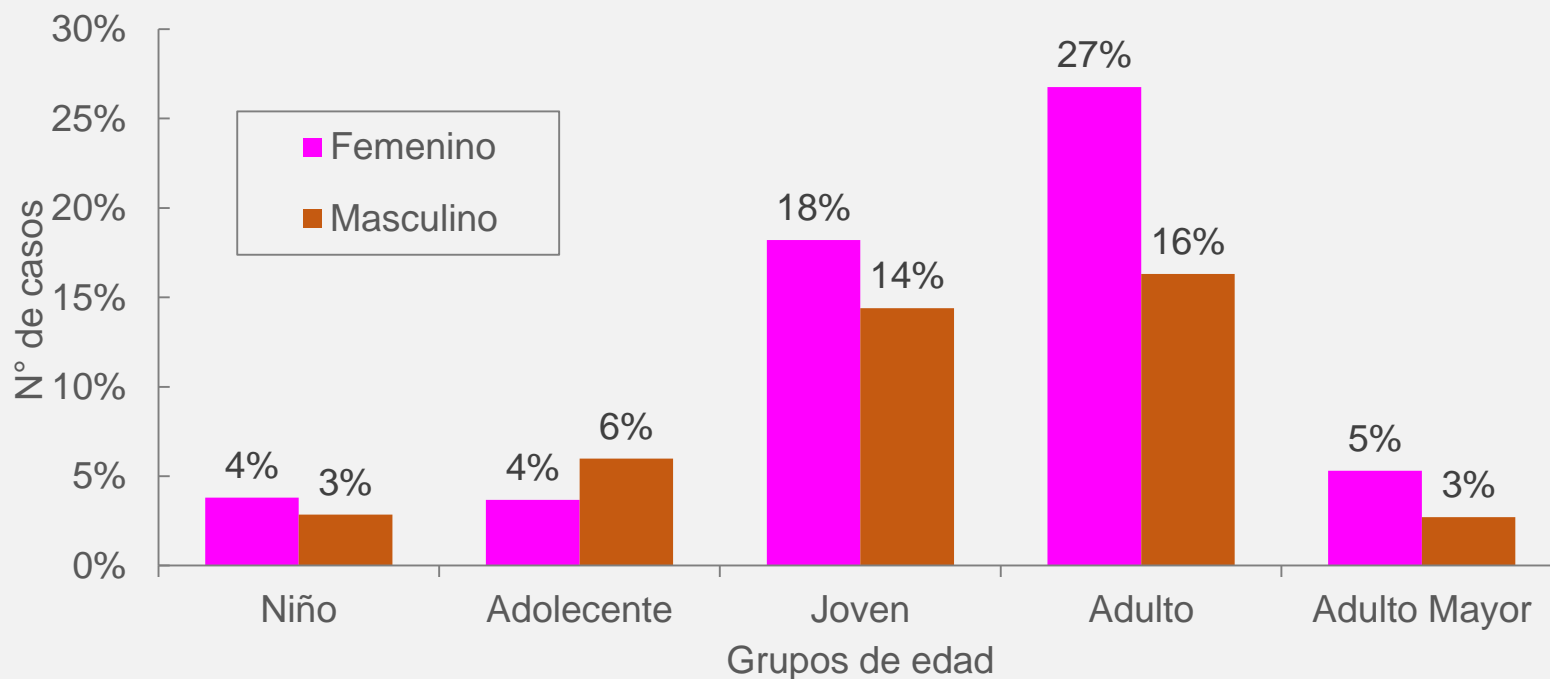
Viceministerio de Prestaciones y Aseguramiento en Salud

Hospital Nacional Cayetano Heredia



BICENTENARIO DEL PERÚ 2021 - 2024

# CASOS DENGUE CONFIRMADO NOTIFICADOS SEGÚN GRUPO DE EDAD HNCH 2023\*



\* Hasta SE 38

De los 736 casos confirmados de dengue, en el HNCH, hasta la SE 38 del 2023, el 58% fueron del sexo femenino y 42% masculino, siendo los femeninos adultos los que representan la mayor proporción con el 27% de los casos, seguido de los femeninos jóvenes con 18%.



PERÚ

Ministerio de Salud

Viceministerio de Prestaciones y Aseguramiento en Salud

Hospital Nacional Cayetano Heredia



BICENTENARIO DEL PERÚ 2021 - 2024

# ENFERMEDADES INMUNOPREVENIBLES

## HNCH 2022\*-2023\*

| Codigo<br>CIE 10 | Diagnosticos                      | 2022 Hasta SE 38 |           | Total<br>2022* | 2023 Hasta SE 38 |           |          | Total<br>2023* |
|------------------|-----------------------------------|------------------|-----------|----------------|------------------|-----------|----------|----------------|
|                  |                                   | Conf.            | Des.      |                | Conf.            | Des.      | Prob.    |                |
| A37              | Tos Ferina                        | 0                | 19        | 19             | 2                | 13        | 0        | 15             |
| A80.3            | Paralisis Flacida Aguda           | 0                | 1         | 1              | 0                | 1         | 0        | 1              |
| A36              | Difteria                          | 0                | 0         | 0              | 0                | 0         | 0        | 0              |
| A95.0            | Fiebre Amarilla Selvatica         | 0                | 0         | 0              | 0                | 0         | 0        | 0              |
| B01.8            | Varicela con otras complicaciones | 1                | 0         | 1              | 0                | 0         | 0        | 0              |
| B01.9            | Varicela sin otras complicaciones | 16               | 0         | 16             | 11               | 0         | 0        | 11             |
| B05              | Sarampion                         | 0                | 0         | 0              | 0                | 0         | 0        | 0              |
| B06              | Rubeola                           | 0                | 0         | 0              | 0                | 0         | 0        | 0              |
| B15              | Hepatitis A                       | 0                | 0         | 0              | 0                | 0         | 0        | 0              |
| B16              | Hepatitis B                       | 11               | 0         | 11             | 38               | 1         | 0        | 39             |
| B26              | Parotiditis                       | 0                | 0         | 0              | 9                | 0         | 0        | 9              |
| A35              | Otros Tetanos                     | 0                | 0         | 0              | 1                | 0         | 0        | 1              |
| <b>Total</b>     |                                   | <b>28</b>        | <b>20</b> | <b>48</b>      | <b>61</b>        | <b>15</b> | <b>0</b> | <b>76</b>      |

\* Hasta SE 38



PERÚ

Ministerio  
de Salud

Viceministerio  
de Prestaciones y  
Aseguramiento en Salud

Hospital Nacional  
Cayetano Heredia



BICENTENARIO  
DEL PERÚ  
2021 - 2024

# ENFERMEDADES METAXENICAS NOTIFICADOS

## HNCH 2022\*-2023\*

| Codigo<br>CIE 10 | Diagnosticos                 | 2022 Hasta SE 38 |           | Total<br>2022* | 2023 Hasta SE 38 |            |            | Total<br>2023* |
|------------------|------------------------------|------------------|-----------|----------------|------------------|------------|------------|----------------|
|                  |                              | Conf.            | Des.      |                | Conf.            | Des.       | Prob.      |                |
| A27              | Leptospirosis                | 3                | 12        | 15             | 0                | 14         | 0          | 14             |
| A44.0            | Bartonelosis Aguda           | 0                | 0         | 0              | 0                | 0          | 0          | 0              |
| A75.0            | Tifus Exantematico           | 0                | 0         | 0              | 0                | 0          | 0          | 0              |
| A79              | Otras Rickettsiosis          | 0                | 0         | 0              | 0                | 0          | 0          | 0              |
| A92.0            | Fiebre de Chikungunya        | 0                | 0         | 0              | 0                | 0          | 0          | 0              |
| U06.9            | Fiebre de Zika               | 0                | 1         | 1              | 0                | 0          | 0          | 1              |
| A97.0            | Dengue Sin Señales De Alarma | 34               | 18        | 52             | 700              | 400        | 331        | 1431           |
| A97.1            | Dengue Con Señales De Alarma | 3                | 1         | 4              | 36               | 23         | 10         | 69             |
| A97.2            | Dengue Grave                 | 0                | 0         | 0              | 0                | 0          | 0          | 0              |
| B50              | Malaria P. Falciparum        | 0                | 0         | 0              | 0                | 0          | 0          | 0              |
| B50.1            | Malaria Mixta                | 0                | 0         | 0              | 0                | 0          | 0          | 0              |
| B51              | Malaria Por P. Vivax         | 2                | 0         | 2              | 9                | 0          | 0          | 9              |
| B55.1            | Leishmaniasis Cutanea        | 79               | 0         | 79             | 51               | 0          | 0          | 51             |
| B55.2            | Leishmaniasis Mucocutanea    | 5                | 0         | 5              | 6                | 0          | 0          | 6              |
| B57              | Enfermedad de Chagas         | 0                | 2         | 2              | 1                | 2          | 0          | 3              |
| <b>Total</b>     |                              | <b>126</b>       | <b>34</b> | <b>160</b>     | <b>803</b>       | <b>439</b> | <b>341</b> | <b>1584</b>    |

\* Hasta SE 38



PERÚ

Ministerio  
de Salud

Viceministerio  
de Prestaciones y  
Aseguramiento en Salud

Hospital Nacional  
Cayetano Heredia



BICENTENARIO  
DEL PERÚ  
2021 - 2024

## ENFERMEDADES ZONOTICAS HCH 2022\* - 2023\*

| Codigo CIE 10 | Diagnosticos                   | 2022 Hasta SE 38 |          | Total 2022* | 2023 Hasta SE 38 |          |          | Total 2023* |
|---------------|--------------------------------|------------------|----------|-------------|------------------|----------|----------|-------------|
|               |                                | Conf.            | Des.     |             | Conf.            | Des.     | Prob.    |             |
| A23           | Brucelosis                     | 0                | 0        | 0           | 0                | 0        | 0        | 0           |
| A28.1         | Enfermedad por rasguño de gato | 0                | 0        | 0           | 0                | 0        | 0        | 0           |
| A82.0         | Rabia Humana Silvestre         | 0                | 0        | 0           | 0                | 0        | 0        | 0           |
| W55           | Mordedura O Ataque De Otros Ma | 0                | 0        | 0           | 0                | 0        | 0        | 0           |
| W57           | Mordedura O Picadura De Insect | 0                | 0        | 0           | 0                | 0        | 0        | 0           |
| X20           | Ofidismo                       | 1                | 0        | 1           | 0                | 0        | 0        | 0           |
| X21           | Loxocelismo                    | 47               | 0        | 47          | 59               | 0        | 0        | 59          |
| <b>Total</b>  |                                | <b>50</b>        | <b>0</b> | <b>48</b>   | <b>59</b>        | <b>0</b> | <b>0</b> | <b>59</b>   |

## OTRAS ENFERMEDADES NOTIFICADOS HCH 2022\* -2023\*

| Codigo CIE 10 | Diagnosticos                    | 2022 Hasta SE 38 |          | Total 2022* | 2023 Hasta SE 38 |          |           | Total 2023* |
|---------------|---------------------------------|------------------|----------|-------------|------------------|----------|-----------|-------------|
|               |                                 | Conf.            | Des.     |             | Conf.            | Des.     | Prob.     |             |
| A50           | Sifilis No especificada         | 0                | 0        | 0           | 34               | 0        | 0         | 34          |
| A53.9         | Sifilis No especificada         | 25               | 0        | 25          | 48               | 0        | 5         | 53          |
| A39.0         | Meningitis meningococica (G01*) | 0                | 1        | 1           | 0                | 0        | 0         | 0           |
| B30           | Conjuntivitis Viral             | 0                | 0        | 0           | 0                | 0        | 0         | 0           |
| G61.0         | Sindrome de Guillain Barre      | 7                | 1        | 8           | 1                | 1        | 0         | 2           |
| O95           | Mortalidad Materna Directa      | 1                | 0        | 1           | 0                | 0        | 0         | 0           |
| O96           | Muerte Materna Indirecta        | 0                | 0        | 0           | 0                | 0        | 0         | 0           |
| O98.1         | Sifilis Materna                 | 0                | 0        | 0           | 18               | 3        | 11        | 32          |
| T56.1         | Mercurio y sus componentes      | 0                | 0        | 0           | 1                | 0        | 0         | 1           |
| T60.0         | Insecticidas Organofosforados   | 25               | 0        | 25          | 19               | 0        | 0         | 19          |
| T60.1         | insecticidas Halogenadaas       | 0                | 0        | 0           | 1                | 0        | 0         | 1           |
| <b>Total</b>  |                                 | <b>33</b>        | <b>2</b> | <b>35</b>   | <b>102</b>       | <b>4</b> | <b>16</b> | <b>142</b>  |

\* Hasta SE 38



PERÚ

Ministerio de Salud

Viceministerio de Prestaciones y Aseguramiento en Salud

Hospital Nacional Cayetano Heredia



BICENTENARIO DEL PERÚ 2021 - 2024



# RESIDUOS SOLIDOS HOSPITALARIO



PERÚ

Ministerio  
de Salud

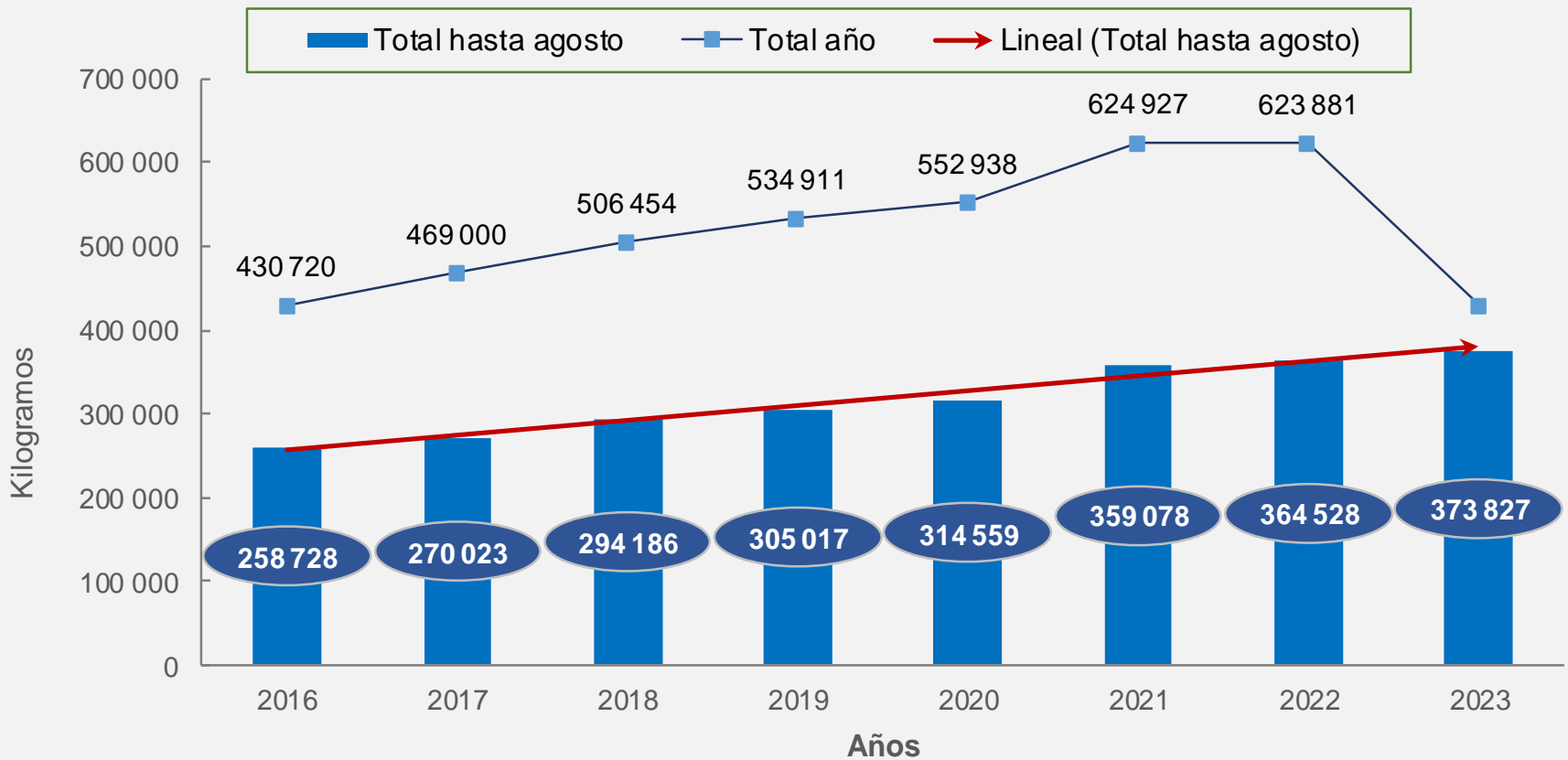
Viceministerio  
de Prestaciones y  
Aseguramiento en Salud

Hospital Nacional  
Cayetano Heredia



BICENTENARIO  
DEL PERÚ  
2021 - 2024

# GENERACIÓN DE RESIDUOS SÓLIDOS BIOCONTAMINADOS, HNCH 2016 - 2023\*



\* Hasta agosto



PERÚ

Ministerio de Salud

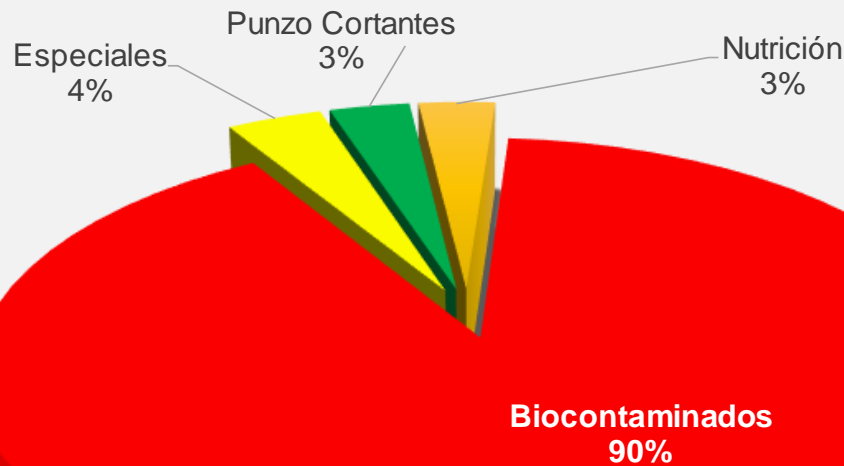
Viceministerio de Prestaciones y Aseguramiento en Salud

Hospital Nacional Cayetano Heredia



BICENTENARIO DEL PERÚ 2021 - 2024

# GENERACIÓN DE RESIDUOS SOLIDOS SEGÚN TIPO HNCH 2023\*



Fuente: Oficina de Epidemiología y S. A.

\* Hasta agosto



PERÚ

Ministerio de Salud

Viceministerio de Prestaciones y Aseguramiento en Salud

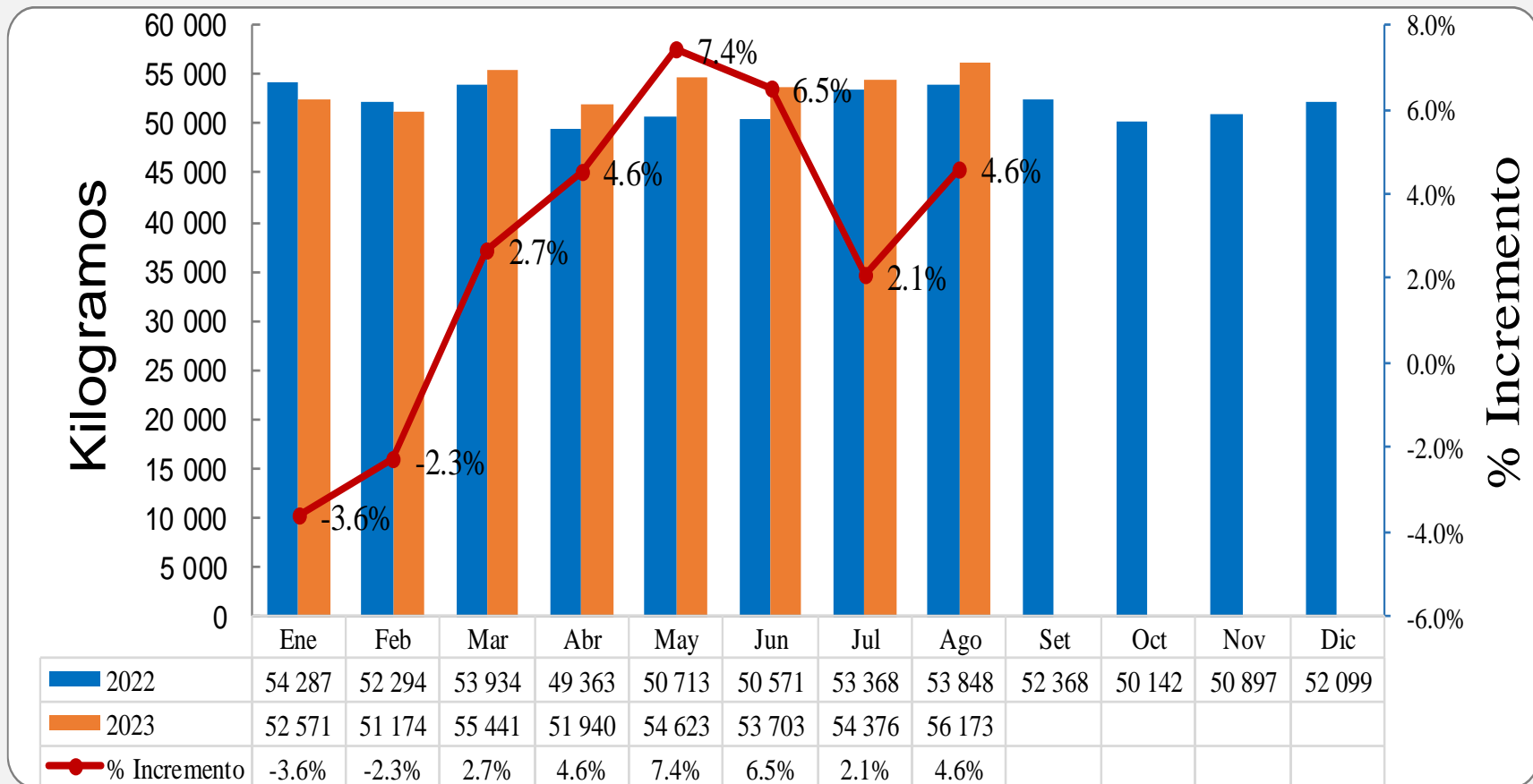
Hospital Nacional Cayetano Heredia



BICENTENARIO DEL PERÚ  
2021 - 2024

# GENERACIÓN DE RESIDUOS SÓLIDOS SEGÚN TIPO

## HNCH 2022-2023\*



\* Hasta agosto



PERÚ

Ministerio de Salud

Viceministerio de Prestaciones y Aseguramiento en Salud

Hospital Nacional Cayetano Heredia



BICENTENARIO DEL PERÚ 2021 - 2024