



SALA

SITUACIONAL

HOSPITAL NACIONAL CAYETANO HEREDIA

AGOSTO

2023

Oficina de Epidemiología y Salud Ambiental

Unidad de Evaluación e Investigación Epidemiológica



PERÚ

Ministerio de Salud

Viceministerio de Prestaciones y Aseguramiento en Salud

Hospital Nacional Cayetano Heredia

agosto de 2023



BICENTENARIO DEL PERÚ 2021 - 2024

MISIÓN Y VISIÓN

HOSPITAL CAYETANO HEREDIA

MISIÓN

Somos un hospital docente de alta complejidad y de referencia nacional. Comprometidos en brindar atención integral de salud especializada, con calidad, calidez, oportunidad, equidad y respeto a la interculturalidad; Formando recursos humanos y desarrollamos investigación científica y tecnológica de alta calidad.

VISIÓN

Nuestra visión es ser un hospital líder a nivel nacional e internacional en prestación de servicios de salud especializados, en formación de recursos humanos, en investigación científica y desarrollo tecnológico, a través de personal altamente calificado con vocación de servicio y reconocido por su calidad.



PERÚ

Ministerio
de Salud

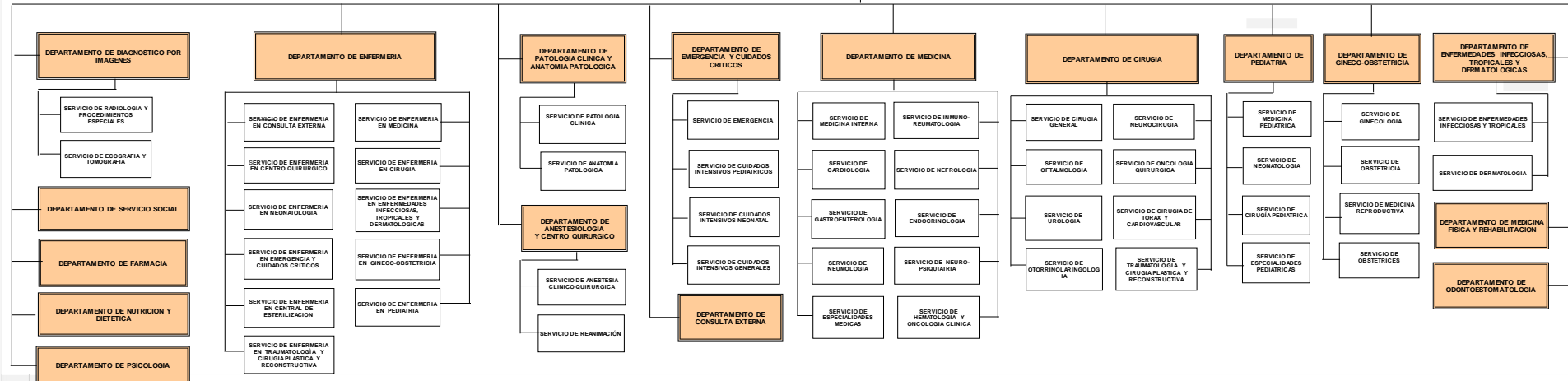
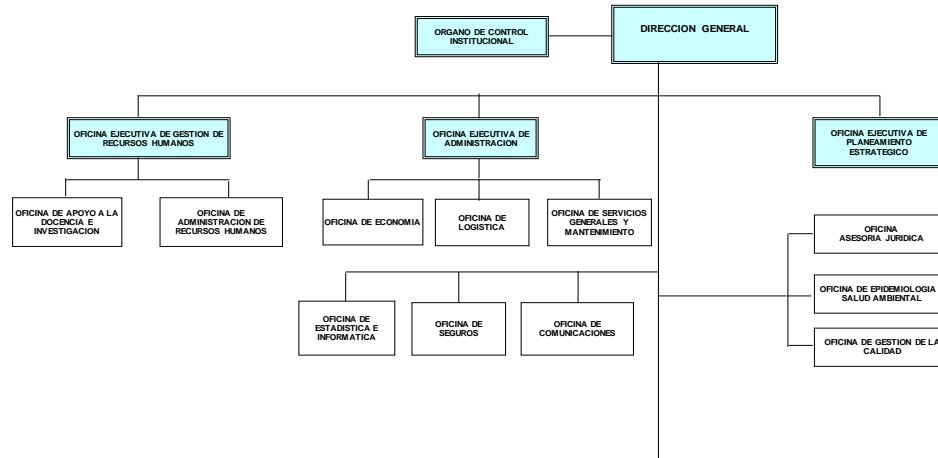
Viceministerio
de Prestaciones y
Aseguramiento en Salud

Hospital Nacional
Cayetano Heredia



BICENTENARIO
DEL PERÚ
2021 - 2024

ORGANIGRAMA DEL HOSPITAL NACIONAL CAYETANO HEREDIA



PERÚ

Ministerio de Salud

Viceministerio de Prestaciones y Aseguramiento en Salud

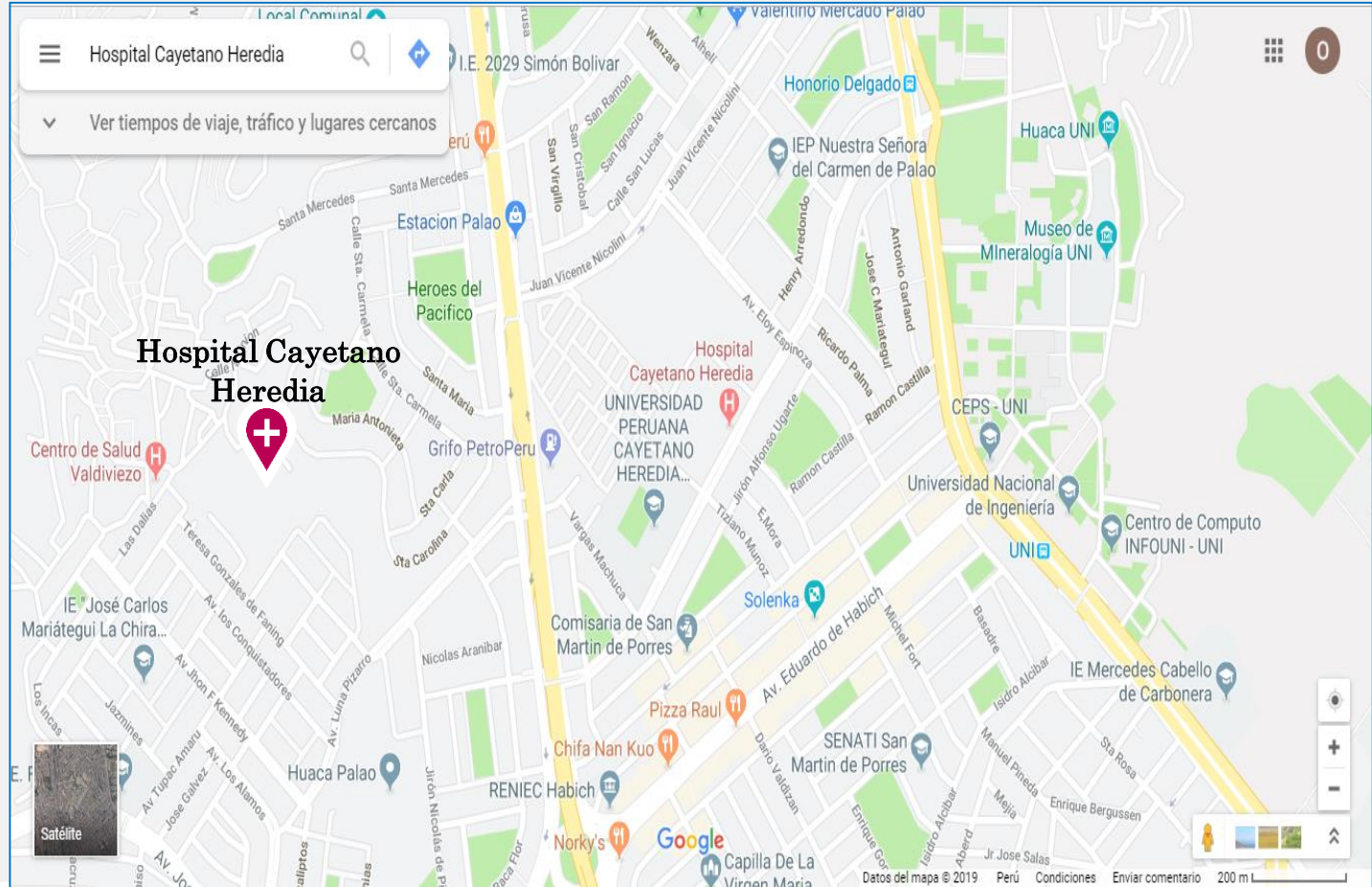
Hospital Nacional Cayetano Heredia



BICENTENARIO DEL PERÚ 2021 - 2024

UBICACIÓN

HOSPITAL NACIONAL CAYETANO HEREDIA



PERÚ

Ministerio de Salud

Viceministerio de Prestaciones y Aseguramiento en Salud

Hospital Nacional Cayetano Heredia



BICENTENARIO DEL PERÚ 2021 - 2024

MAPA DE LOS DISTRITOS DE INFLUENCIA DIRECTA AL HOSPITAL NACIONAL CAYETANO HEREDIA

➤ Ubicación:

Cono Norte + Rímac / Lima Metropolitana.

➤ Área:

869.3 Km². (Miles)

➤ Población total:

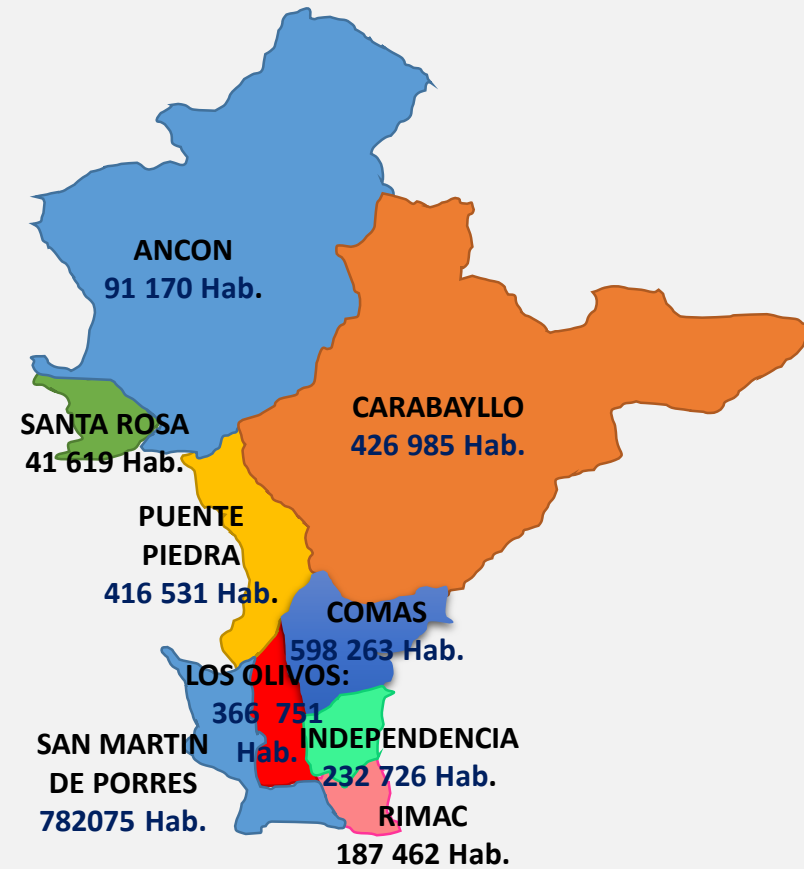
3 143 582 (PROYECCION REUNIS- INEI)

➤ Distritos que lo conforman:

9 distritos (Rímac, San Martín, Los Olivos, Independencia, Comas, Carabayllo, Puente Piedra Ancón y Santa Rosa).

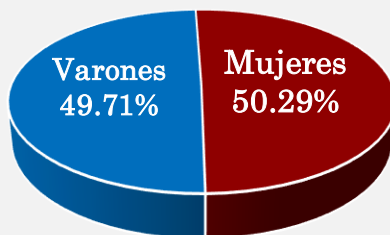
➤ Densidad Poblacional:

3 616 Hab./Km².



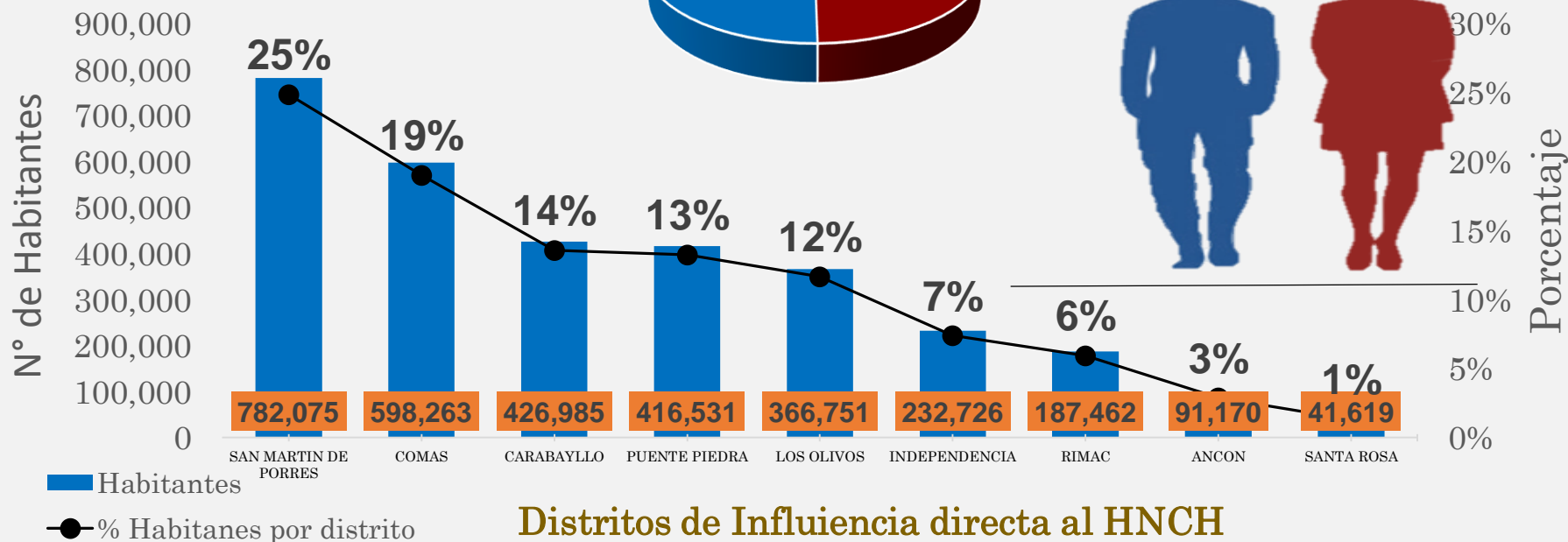
POBLACIÓN DEL ÁREA DE INFLUENCIA AL HNCH

POBLACIÓN TOTAL
3 097 193



1 562 807
49.71%

1 580 775
50.29%



Distritos de Influencia directa al HNCH

Fuente: MINSA-REUNIS- INEI

Elaborado: Oficina de Epidemiología y Salud Ambiental



PERÚ

Ministerio de Salud

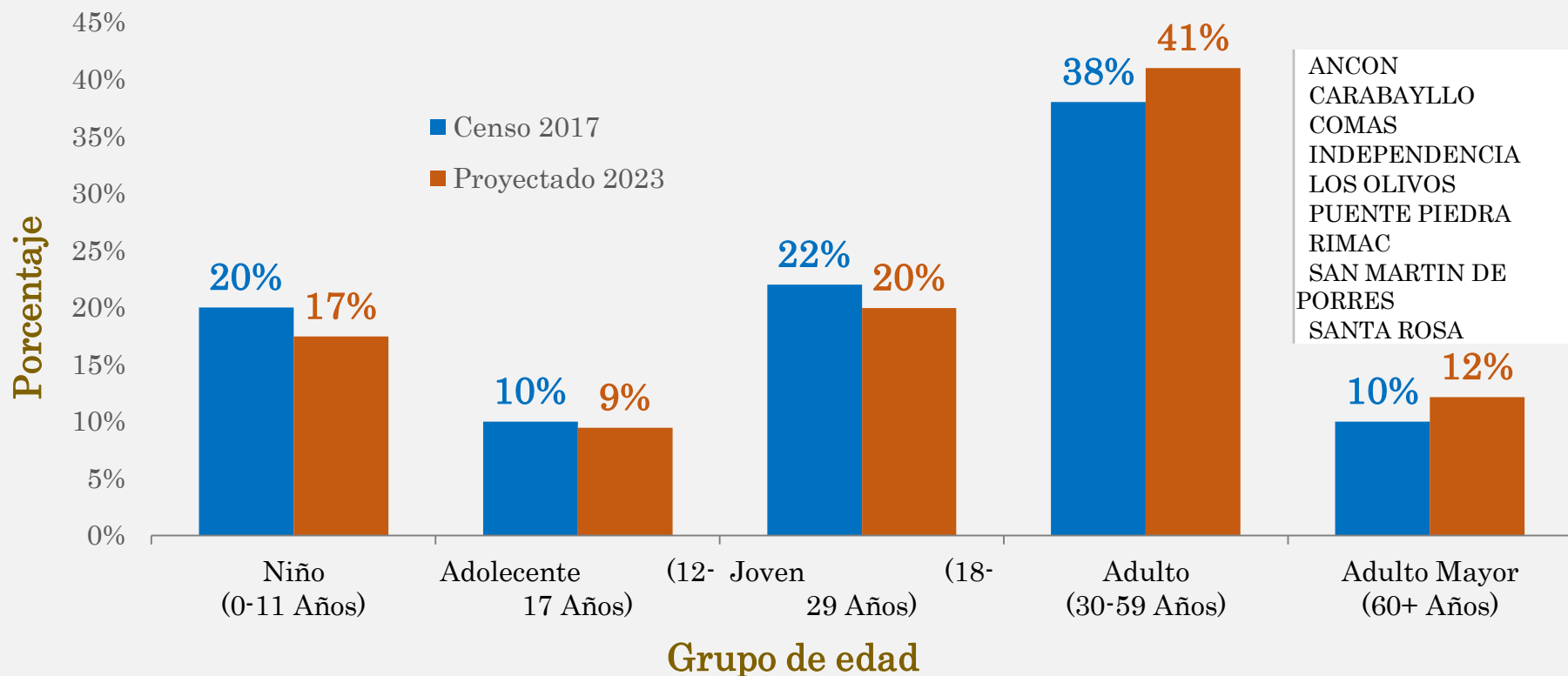
Viceministerio de Prestaciones y Aseguramiento en Salud

Hospital Nacional Cayetano Heredia



BICENTENARIO DEL PERÚ
2021 - 2024

DISTRIBUCIÓN DE LA POBLACIÓN DEL ÁREA DE INFLUENCIA SEGÚN GRUPO DE EDAD AL HNCH



Fuente: MINSA-REUNIS- INEI

Elaborado: Oficina de Epidemiología y Salud Ambiental



PERÚ

Ministerio de Salud

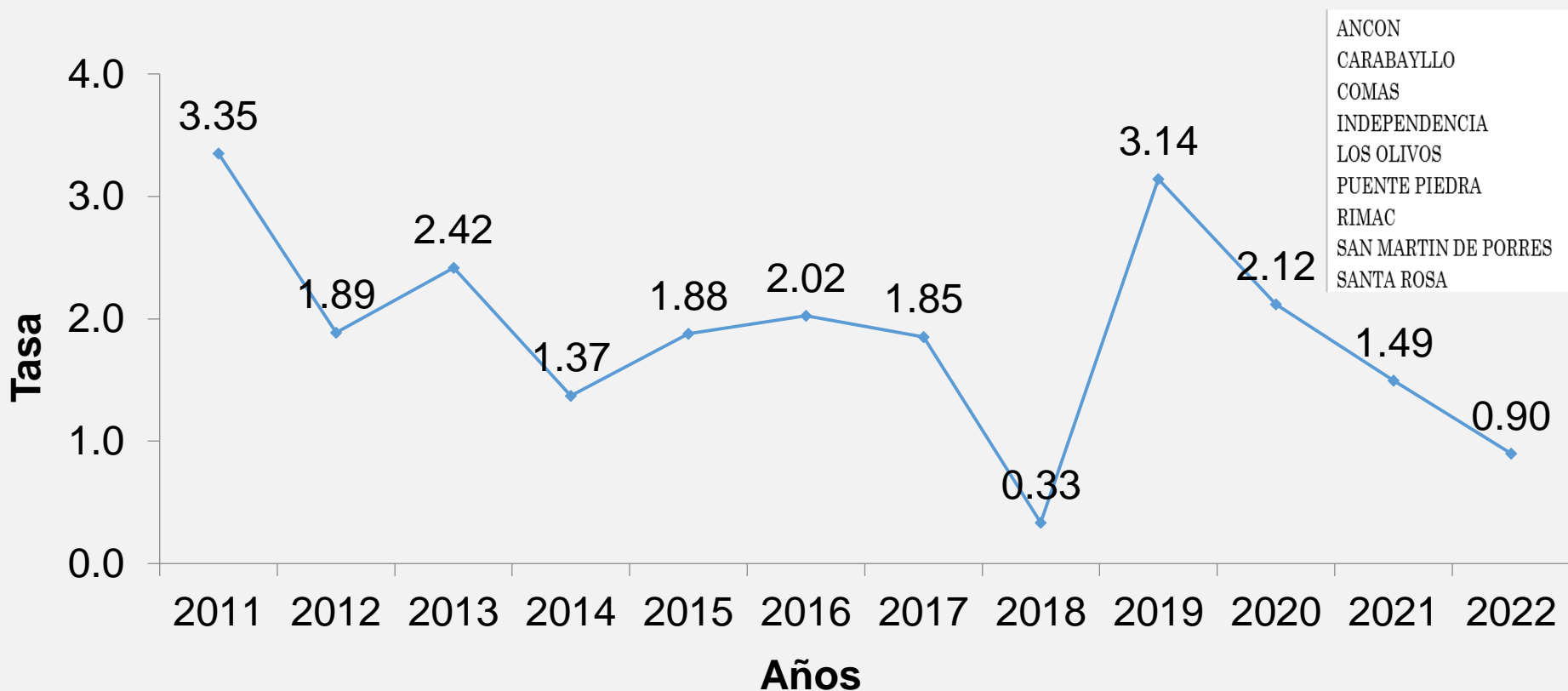
Viceministerio de Prestaciones y Aseguramiento en Salud

Hospital Nacional Cayetano Heredia



BICENTENARIO DEL PERÚ 2021 - 2024

TASA DE CRECIMIENTO DE LA POBLACIÓN DE INFLUENCIA DIRECTA AL HOSPITAL 2011-2022



Fuente: MINSA-REUNIS- INEI

Elaborado: Oficina de Epidemiología y Salud Ambiental



PERÚ

Ministerio de Salud

Viceministerio de Prestaciones y Aseguramiento en Salud

Hospital Nacional Cayetano Heredia



BICENTENARIO DEL PERÚ 2021 - 2024

MORBILIDAD EN LAS TRES UNIDADES PRODUCTORAS DE SERVICIOS DE SALUD



PERÚ

Ministerio
de Salud

Viceministerio
de Prestaciones y
Aseguramiento en Salud

Hospital Nacional
Cayetano Heredia



BICENTENARIO
DEL PERÚ
2021 - 2024

MORBILIDAD GENERAL EN HOSPITALIZACIÓN HNCH 2023 (hasta Julio)

N°	CIE10	CAUSAS	SEXO				Total	% Total
			MASCULINO	% MASCULINO	FEMENINO	% FEMENINO		
Total			3,308	34.4%	6,300	65.6%	9,608	100%
1	O829	PARTO POR CESAREA, SIN OTRA ESPECIFICACION	-	-	734	7.6%	734	7.6%
2	O820	PARTO POR CESAREA ELECTIVA	-	-	578	6.0%	578	6.0%
3	K358	OTRAS APENDICITIS AGUDAS Y LAS NO ESPECIFICADAS	243	2.5%	157	1.6%	400	4.2%
4	J219	BRONQUIOLITIS SIN ESPECIFICAR, BRONQUIOLITIS AGUDA	162	1.7%	112	1.2%	274	2.9%
5	P599	ICTERICIA NEONATAL, NO ESPECIFICADA	116	1.2%	100	1.0%	216	2.2%
6	J129	NEUMONIA VIRAL, NO ESPECIFICADA	73	0.8%	71	0.7%	144	1.5%
7	K811	COLECISTITIS CRONICA	35	0.4%	106	1.1%	141	1.5%
8	N189	ENFERMEDAD RENAL CRONICA, NO ESPECIFICADA	58	0.6%	80	0.8%	138	1.4%
9	D259	LEIOMIOMA DEL UTERO, SIN OTRA ESPECIFICACION	-	-	125	1.3%	125	1.3%
10	O034	ABORTO ESPONTANEO, INCOMPLETO, SIN COMPLICACION	-	-	120	1.2%	120	1.2%
11	J189	NEUMONIA, NO ESPECIFICADA	43	0.4%	58	0.6%	101	1.1%
12	J459	ASMA NO ESPECIFICADO. ASMA DE APARICION TARDIA. BR	39	0.4%	53	0.6%	92	1.0%
13	O009	EMBARAZO ECTOPICO NO ESPECIFICADO	-	-	80	0.8%	80	0.8%
14	N832	OTROS QUISTES OVARICOS Y LOS NO ESPECIFICADOS	-	-	77	0.8%	77	0.8%
15	C509	TUMOR MALIGNO DE LA MAMA PARTE NO ESPECIFICADA	-	-	73	0.8%	73	0.8%
		DEMÁS DIAGNÓSTICOS	2,539	26.4%	2,856	29.7%	5,395	56.2%
	O809	PARTO UNICO ESPONTANEO SIN OTRA ESPECIFICACION			920	9.6%	920	10%



PERÚ

Ministerio de Salud

Viceministerio de Prestaciones y Aseguramiento en Salud

Hospital Nacional Cayetano Heredia



BICENTENARIO DEL PERÚ 2021 - 2024

MORBILIDAD GENERAL EN EMERGENCIA HNCH 2023 (Hasta Julio)

N°	CIE10	CAUSAS	SEXO				TOTAL	% TOTAL
			MASCULINO	% MASCULINO	FEMENINO	% FEMENINO		
		TOTAL	22852	40%	34666	60%	57518	100%
1	R104	OTROS DOLORES ABDOMINALES Y LOS NO ESPECIFICADOS	933	1.6%	1,772	3.1%	2,705	4.7%
2	R101	DOLOR ABDOMINAL LOCALIZADO EN PARTE SUPERIOR	746	1.3%	1,565	2.7%	2,311	4.0%
3	A09X	INFECCIONES INTESTINALES DEBIDAS A OTROS ORGANISMOS	865	1.5%	1,002	1.7%	1,867	3.2%
4	R51X	CEFALEA	376	0.7%	1,054	1.8%	1,430	2.5%
5	J00X	RINOFARINGITIS AGUDA, RINITIS AGUDA	703	1.2%	679	1.2%	1,382	2.4%
6	N390	INFECCION DE VIAS URINARIAS, SITIO NO ESPECIFICADO	156	0.3%	1,071	1.9%	1,227	2.1%
7	J459	ASMA NO ESPECIFICADO. ASMA DE APARICION TARDIA. BRONQUITIS	423	0.7%	460	0.8%	883	1.5%
8	R509	FIEBRE, NO ESPECIFICADA	381	0.7%	462	0.8%	843	1.5%
9	O471	FALSO TRABAJO DE PARTO A LAS 37 Y MAS SEMANAS COMPLETAS	-	-	807	1.4%	807	1.4%
10	S019	HERIDA DE LA CABEZA, PARTE NO ESPECIFICADA	573	1.0%	221	0.4%	794	1.4%
11	R11X	NAUSEA Y VOMITO	289	0.5%	480	0.8%	769	1.3%
12	M545	LUMBAGO NO ESPECIFICADO	267	0.5%	499	0.9%	766	1.3%
13	A090	OTRAS GASTROENTERITIS Y COLITIS NO ESPECIFICADAS DE ORIGEN	279	0.5%	446	0.8%	725	1.3%
14	I10X	HIPERTENSION ESENCIAL (PRIMARIA)	274	0.5%	439	0.8%	713	1.2%
15	K30X	DISPEPSIA	221	0.4%	468	0.8%	689	1.2%
		DEMÁS CAUSAS	16,366	28.5%	23,241	40.4%	39,607	68.9%



PERÚ

Ministerio de Salud

Viceministerio de Prestaciones y Aseguramiento en Salud

Hospital Nacional Cayetano Heredia



BICENTENARIO DEL PERÚ 2021 - 2024

MORBILIDAD GENERAL EN CONSULTA EXTERNA

HNCH 2023 (Hasta Julio)

N°	CIE10	CAUSAS	SEXO				TOTAL	% TOTAL
			FEMENINO	% FEMENINO	MASCULINO	% MASCULINO		
TOTAL			74,700	63.7%	42,631	36.3%	117,331	100.0%
1	M545	LUMBAGO NO ESPECIFICADO	1,228	1.0%	466	0.4%	1,694	1.4%
2	N40X	HIPERPLASIA DE LA PROSTATA	-	-	1,446	1.2%	1,446	1.2%
3	J459	ASMA NO ESPECIFICADO. ASMA DE APARICION	874	0.7%	513	0.4%	1,387	1.2%
4	K590	CONSTIPACION	828	0.7%	525	0.4%	1,353	1.2%
5	K30X	DISPEPSIA	809	0.7%	363	0.3%	1,172	1.0%
6	J00X	RINOFARINGITIS AGUDA RINITIS AGUDA	644	0.5%	494	0.4%	1,138	1.0%
7	K021	CARIES DE LA DENTINA	604	0.5%	508	0.4%	1,112	0.9%
8	K041	NECROSIS DE LA PULPA	709	0.6%	391	0.3%	1,100	0.9%
9	R628	OTRAS FALTAS DEL DESARROLLO FISIOLÓGICO	520	0.4%	558	0.5%	1,078	0.9%
10	P599	ICTERICIA NEONATAL NO ESPECIFICADA	509	0.4%	562	0.5%	1,071	0.9%
11	I839	VENAS VARICOSAS DE LOS MIEMBROS INFERIORES	764	0.7%	278	0.2%	1,042	0.9%
12	I10X	HIPERTENSION ESENCIAL (PRIMARIA)	615	0.5%	337	0.3%	952	0.8%
13	F412	TRASTORNO MIXTO DE ANSIEDAD Y DEPRESION	783	0.7%	127	0.1%	910	0.8%
14	K802	CALCULO DE LA VESICULA BILIAR SIN COLECISTITIS	691	0.6%	213	0.2%	904	0.8%
15	O342	ATENCION MATERNA POR CICATRIZ UTERINA DEPOSICION	891	0.8%	-	-	891	0.8%
		DEMÁS CAUSAS	64,231	54.7%	35,850	30.6%	100,081	85.3%



PERÚ

Ministerio de Salud

Viceministerio de Prestaciones y Aseguramiento en Salud

Hospital Nacional Cayetano Heredia



BICENTENARIO DEL PERÚ 2021 - 2024

INDICADORES HOSPITALARIOS



PERÚ

Ministerio
de Salud

Viceministerio
de Prestaciones y
Aseguramiento en Salud

Hospital Nacional
Cayetano Heredia



BICENTENARIO
DEL PERÚ
2021 - 2024

INDICADORES DE GESTIÓN Y EVALUACIÓN HOSPITALARIA

HNCH-2022-2023*

A. INDICADORES DE PRODUCCIÓN Y RENDIMIENTO

AÑO	Ene	Feb	Mar	Abr	May	Jun	Jul	Ago	Sep	Oct	Nov	Dic	Tendencia
Productividad Hora Medico													
2022	2.81	2.95	3.17	3.02	3.05	3.11	3.21	3.00	3.34	3.06	3.11	2.91	
2023	2.94	2.98	2.93	3.06	3.05	3.07	3.05						
MINSA	Entre 3 - 4 Consultas por hora												
Concentración en Consultorio													
2022	1.20	2.87	3.04	2.95	3.02	3.10	3.41	3.33	3.26	3.10	3.22	3.42	
2023	1.43	2.52	2.90	3.07	3.16	3.00	2.57						
MINSA	Entre 3 y 4 Consultas en promedio por paciente												
Utilización de los Consultorios (Médicos)													
2022	0.44	0.45	0.47	0.57	0.62	0.69	0.75	0.72	0.73	0.75	0.85	0.79	
2023	0.91	0.95	0.88	0.93	0.95	0.86	0.95						
MINSA	2 turnos por consultorios (cada turno de cuatro horas)												

* Hasta Julio



PERÚ

Ministerio de Salud

Viceministerio de Prestaciones y Aseguramiento en Salud

Hospital Nacional Cayetano Heredia



BICENTENARIO DEL PERÚ 2021 - 2024

INDICADORES DE GESTIÓN Y EVALUACIÓN HOSPITALARIA

HNCH-2022-2023*

B. INDICADORES DE EFICIENCIA

AÑO	Ene	Feb	Mar	Abr	May	Jun	Jul	Ago	Sep	Oct	Nov	Dic	Tendencia
Promedio de Análisis de Laboratorio por Consulta Externa													
2022	2.80	2.83	2.84	2.81	2.69	2.71	2.68	3.36	2.55	2.29	1.96	2.17	
2023	2.27	2.55	2.55	2.53	2.87	2.55	2.72						
MINSAs	Un analisis por cada consulta médica												
Promedio de Permanencia													
2022	9.17	9.22	10.50	9.30	9.15	8.74	9.14	10.26	10.58	9.06	8.39	8.92	
2023	8.78	8.70	9.00	8.49	8.44	8.75	9.14						
MINSAs	En promedio 6 - 8 dias de permanencia												
Intervalo de Sustitución cama													
2022	0.65	0.52	0.44	0.57	0.58	0.49	0.67	0.62	0.50	0.55	0.52	0.52	
2023	0.54	0.52	0.51	0.52	0.53	0.57	0.54						
MINSAs	Permanencia de la cama vacia es de 0.6 - 1 dia entre un egreso y el siguiente ingreso												

* Hasta Julio



PERÚ

Ministerio de Salud

Viceministerio de Prestaciones y Aseguramiento en Salud

Hospital Nacional Cayetano Heredia



BICENTENARIO DEL PERÚ 2021 - 2024

INDICADORES DE GESTIÓN Y EVALUACIÓN HOSPITALARIA

HNCH-2022-2023*

B. INDICADORES DE EFICIENCIA

AÑO	Ene	Feb	Mar	Abr	May	Jun	Jul	Ago	Sep	Oct	Nov	Dic	Tendencia
Porcentaje Ocupación de Camas													
2022	93.40	94.27	94.84	93.35	93.50	94.17	92.59	93.15	94.04	93.96	94.01	94.18	
2023	93.95	93.84	94.17	93.64	93.22	93.28	93.77						
MINSAs	De 85% - 90% de camas ocupadas												
Rendimiento Cama													
2022	3.15	3.07	3.58	3.47	3.43	3.60	3.43	3.41	3.51	3.37	3.44	3.50	
2023	3.47	3.33	3.58	3.67	3.94	3.54	3.58						
MINSAs	En promedio de 4 pacientes al mes												
Razón de Emergencias por Consulta Médicas													
2022	0.37	0.31	0.29	0.28	0.29	0.28	0.30	0.32	0.30	0.30	0.27	0.30	
2023	0.30	0.28	0.27	0.32	0.28	0.27	0.28						
MINSAs	1/10 atenciones en emergencia / atenciones en consulta externa												

* Hasta Julio



PERÚ

Ministerio de Salud

Viceministerio de Prestaciones y Aseguramiento en Salud

Hospital Nacional Cayetano Heredia



BICENTENARIO DEL PERÚ 2021 - 2024

INDICADORES DE GESTIÓN Y EVALUACIÓN HOSPITALARIA HNCH-2022-2023*

B. INDICADORES DE EFICIENCIA

AÑO	Ene	Feb	Mar	Abr	May	Jun	Jul	Ago	Sep	Oct	Nov	Dic	Tendencia
Razón de Urgencias por Consulta Médicas													
2022	0.64	0.37	0.38	0.34	0.21	0.17	0.19	0.15	0.13	0.15	0.15	0.16	
2023	0.16	0.18	0.18	0.20	0.19	0.18	0.18						
MINSA	Sin estandar												
Rendimiento de Sala de Operaciones													
2022	75	85	103	94	92	95	99	89	96	91	87	90	
2023	101	91	110	105	111	102	106						
MINSA	En promedio de 80 - 100 Operaciones por sala en un mes												
Rendimiento de Sala de Operaciones (para Cirugías de Emergencia)													
2022	75	85	254	194	212	184	197	187	183	190	178	196	
2023	225	181	202	203	209	188	202						
MINSA	Sin estandar												

* Hasta Julio



PERÚ

Ministerio de Salud

Viceministerio de Prestaciones y Aseguramiento en Salud

Hospital Nacional Cayetano Heredia



BICENTENARIO DEL PERÚ 2021 - 2024

INDICADORES DE GESTIÓN Y EVALUACIÓN HOSPITALARIA HNCH-2022-2023*

B. INDICADORES DE EFICIENCIA

AÑO	Ene	Feb	Mar	Abr	May	Jun	Jul	Ago	Sep	Oct	Nov	Dic	Tendencia
Rendimiento de Sala de Operaciones (para Cirugías Electivas)													
2022	0.00	0.00	27.50	44.25	32.50	51.00	50.50	49.40	62.00	51.20	50.60	48.20	
2023	51.80	55.40	73.00	65.20	72.00	67.00	68.20						
MINSA	Sin estandar												
Grado de Resolutividad del Establecimiento de Salud (Factor: 100)													
2022	3.71	4.53	4.27	3.83	3.65	3.87	3.50	3.54	2.88	3.06	2.84	2.64	
2023	10.04	5.01	5.16	4.78	4.68	7.35	7.56						
MINSA	Sin estandar												

* Hasta Julio



PERÚ

Ministerio de Salud

Viceministerio de Prestaciones y Aseguramiento en Salud

Hospital Nacional Cayetano Heredia



BICENTENARIO DEL PERÚ
2021 - 2024

INDICADORES DE GESTIÓN Y EVALUACIÓN HOSPITALARIA

HNCH-2022-2023*

C. INDICADORES DE CALIDAD

AÑO	Ene	Feb	Mar	Abr	May	Jun	Jul	Ago	Sep	Oct	Nov	Dic	Tendencia
Tasa Neta de Mortalidad (Factor: 100)													
2022	3.28	1.89	2.62	1.94	2.81	1.82	2.56	3.62	2.49	2.31	2.42	1.91	
2023	2.42	1.82	1.60	2.57	1.72	2.06	2.05						
MINSA	3% - 4% de defunciones despues de las 48 horas de admisión al hospital												
Tasa de Cesárea (Factor: 100)													
2022	51.88	61.01	56.33	59.89	58.88	62.90	58.86	62.50	60.50	64.98	56.95	57.18	
2023	60.24	58.75	59.42	61.86	53.57	59.25	61.75						
MINSA	20% - 25% de partos por cesarea												
Tasa de Mortalidad Perinatal (Factor: 1000)													
2022	13.30	18.52	24.51	11.17	20.59	14.41	14.93	11.17	12.38	23.49	23.03	19.50	
2023	14.79	6.49	8.67	19.17	17.75	33.67	20.96						
MINSA	Sin estandar												

* Hasta Julio



PERÚ

Ministerio de Salud

Viceministerio de Prestaciones y Aseguramiento en Salud

Hospital Nacional Cayetano Heredia



BICENTENARIO DEL PERÚ 2021 - 2024

INDICADORES DE GESTIÓN Y EVALUACIÓN HOSPITALARIA HNCH-2022-2023*

C. INDICADORES DE CALIDAD

AÑO	Ene	Feb	Mar	Abr	May	Jun	Jul	Ago	Sep	Oct	Nov	Dic	Tendencia	
Mortalidad Neonatal Precoz (Factor: 1000)														
2022	0.00	3.13	7.48	8.40	5.97	8.70	3.02	5.62	0.00	3.42	0.00	5.65		
2023	8.93	0.00	2.91	3.25	3.00	13.75	3.05							
MINSA	Sin estandar													
Mortalidad Neonatal Tardía (Factor: 1000)														
2022	0.00	0.00	4.99	0.00	0.00	0.00	0.00	0.00	0.00	0.00	0.00	3.37	2.82	
2023	2.98	0.00	2.91	0.00	0.00	0.00	0.00							
MINSA	Sin estandar													
Porcentaje de Cirugías suspendidas (factor: 100)														
2022	0.00	0.00	0.00	0.00	0.00	10.53	10.22	10.83	1.27	8.57	13.06	13.31		
2023	16.72	15.55	11.19	11.17	12.41	12.53	2.57							
MINSA	5% de las cirugías suspendidas de las programadas													

* Hasta Julio



PERÚ

Ministerio de Salud

Viceministerio de Prestaciones y Aseguramiento en Salud

Hospital Nacional Cayetano Heredia



BICENTENARIO DEL PERÚ 2021 - 2024

INFECCIONES ASOCIADAS A LA ATENCIÓN DE LA SALUD (IAAS)



PERÚ

Ministerio
de Salud

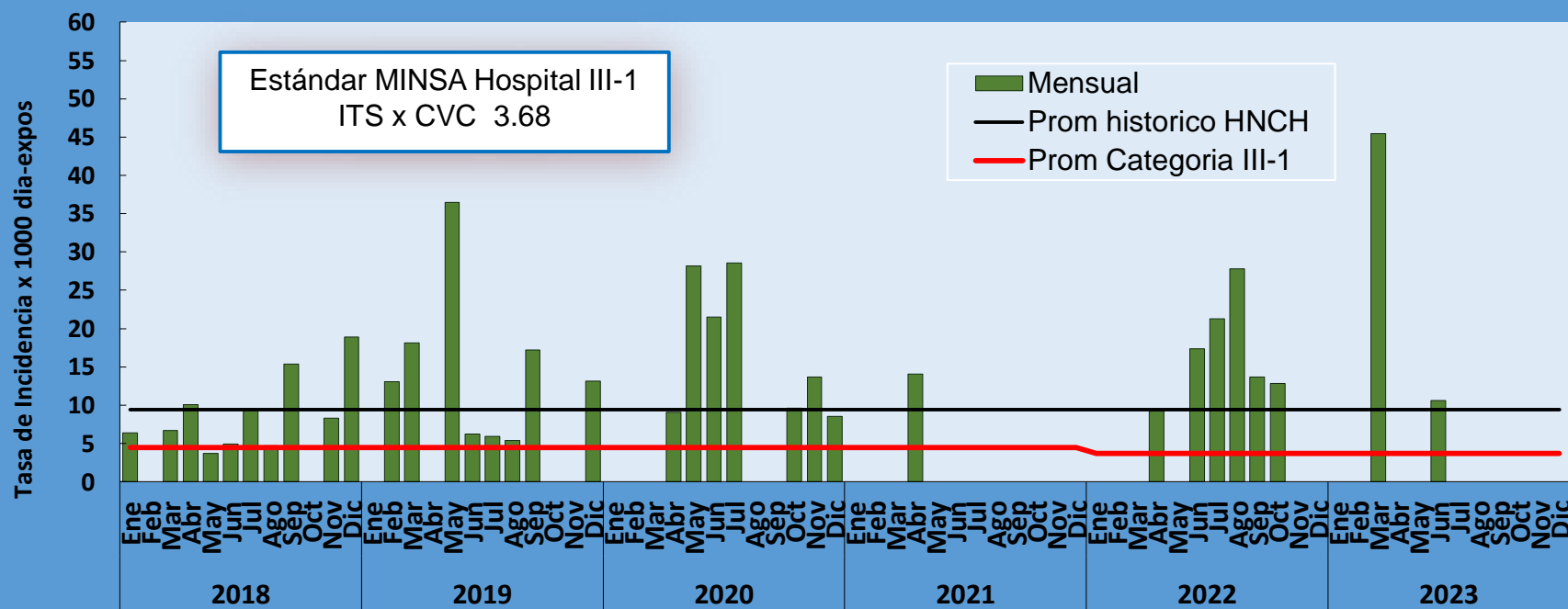
Viceministerio
de Prestaciones y
Aseguramiento en Salud

Hospital Nacional
Cayetano Heredia



BICENTENARIO
DEL PERÚ
2021 - 2024

TASA ITS ASOCIADAS A CVC, UCI NEONATAL, HNCH 2018-2023*



Fuente: VIIH - Ofic. Epidemiología y S.A.

* Hasta Julio

La tasa de infecciones del torrente sanguíneo (ITS) asociado a Catéter Venoso Central (CVC) en el servicio de UCI Neonatal del HNCH, durante los meses de enero a julio del 2023 fue 4.36 infecciones por mil días de exposición a este dispositivo, inferior al que se registro en el mismo periodo del año 2022 donde fue 7.73, y superior al estándar del MINSa 3.68 (Boletín Epidemiológico volumen 32- SE 17- 2023).



PERÚ

Ministerio de Salud

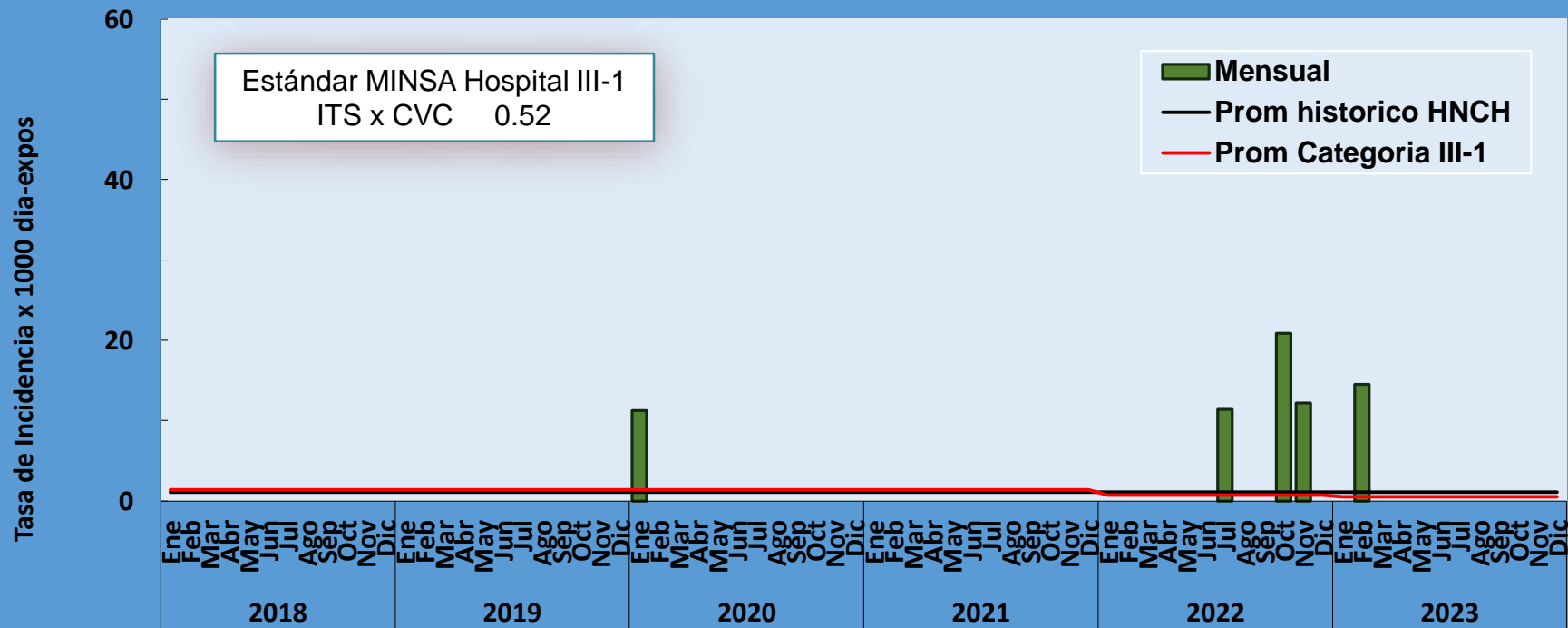
Viceministerio de Prestaciones y Aseguramiento en Salud

Hospital Nacional Cayetano Heredia



BICENTENARIO DEL PERÚ 2021 - 2024

TASA ITS ASOCIADAS A CVP, UCI NEONATAL, HNCH 2018-2023*



Fuente: VIIH - Ofic. Epidemiología y S.A.

* Hasta Julio

La tasa de infecciones del torrente sanguíneo (ITS) asociado a Catéter Venoso Periférico (CVP) en el servicio de UCI Neonatal del HNCH, durante los meses de enero a julio del 2023 fue 2.20 infecciones por mil días de exposición a este dispositivo, inferior al mismo periodo del 2022, donde fue 2.36 y superior al estándar del MINSA 0.52 (Boletín Epidemiológico volumen 32- SE 17- 2023).



PERÚ

Ministerio de Salud

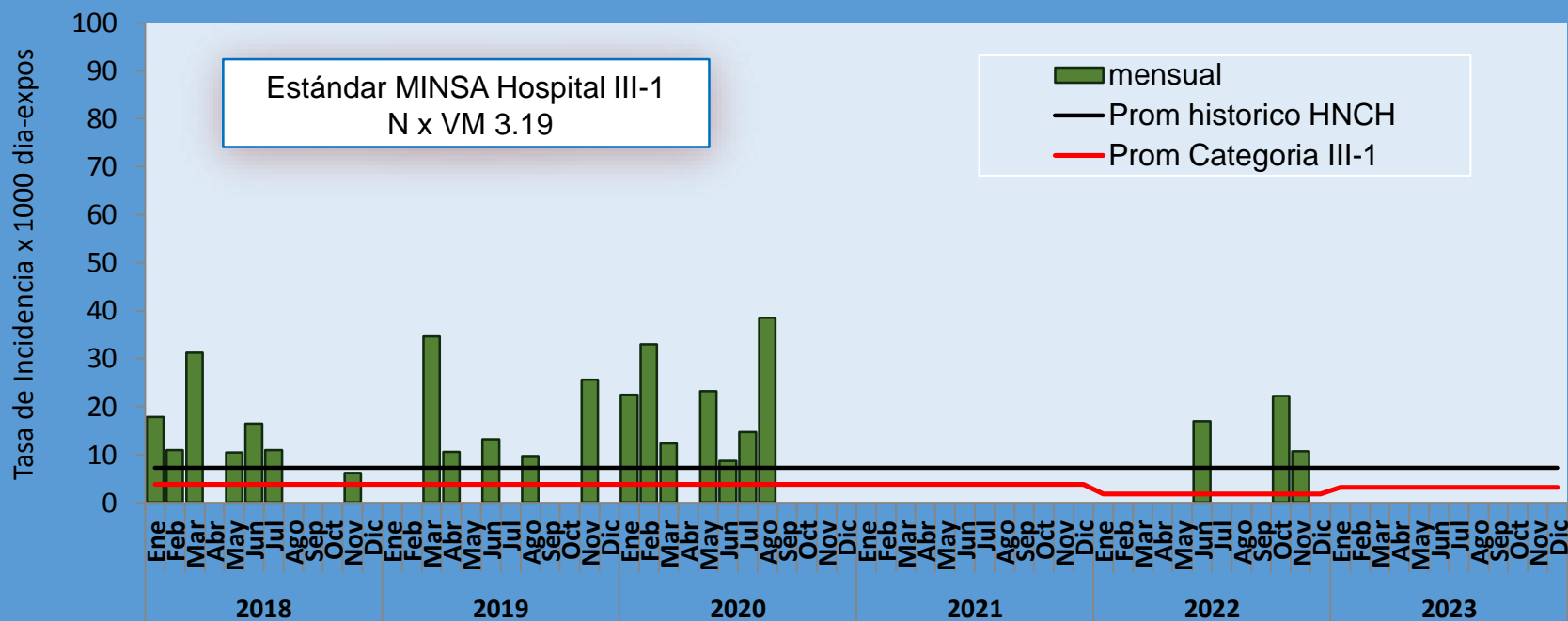
Viceministerio de Prestaciones y Aseguramiento en Salud

Hospital Nacional Cayetano Heredia



BICENTENARIO DEL PERÚ 2021 - 2024

TASA DE NEUMONÍAS ASOCIADA A VM, UCI NEONATOLOGÍA - HNCH 2018-2023*



Fuente: VIIH - Ofic. Epidemiología y S.A.

* Hasta Julio

La tasa de neumonías asociadas a ventilador mecánica (VM) en el servicio de la Unidad de Cuidados Intensivos Neonatales, durante los meses de enero a julio del 2023 fue 0.00, inferior al mismo periodo del año 2022 donde fue 1.80 e inferior al estándar del MINSIA 3.19 (Boletín Epidemiológico volumen 32- SE 17- 2023).



PERÚ

Ministerio de Salud

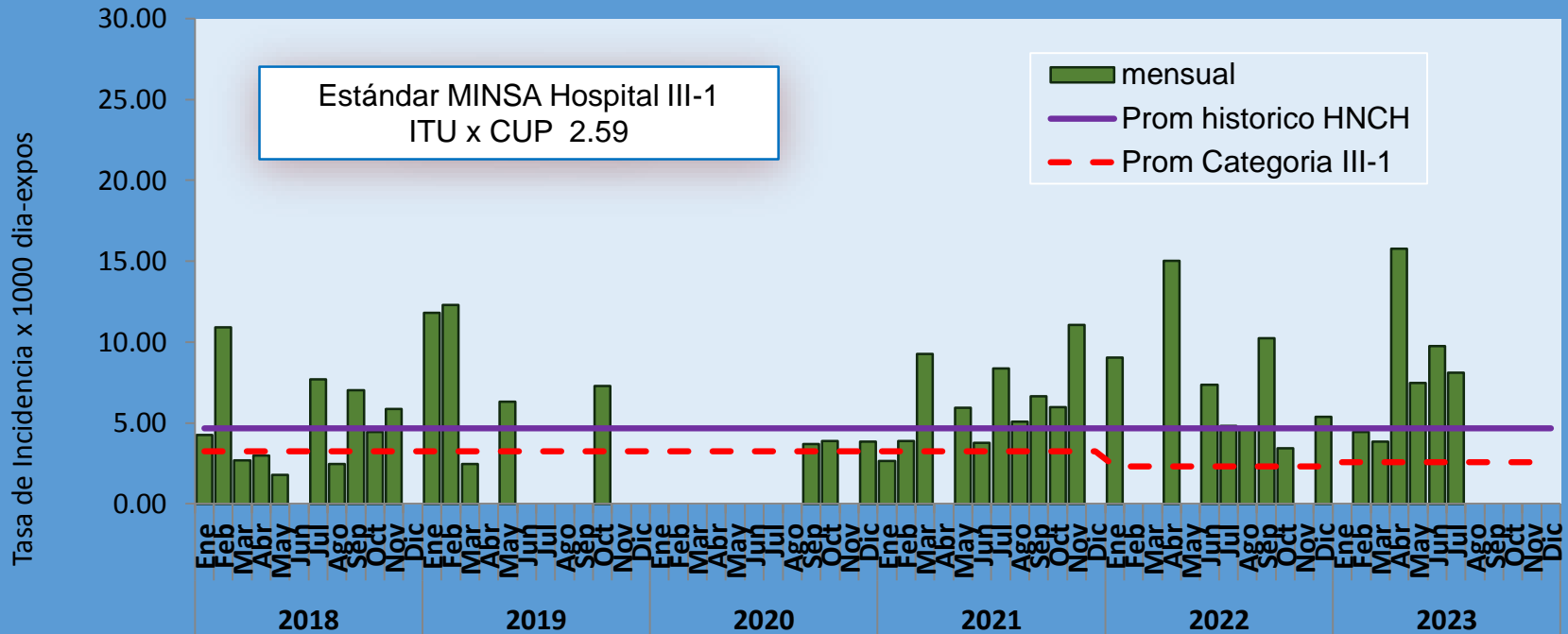
Viceministerio de Prestaciones y Aseguramiento en Salud

Hospital Nacional Cayetano Heredia



BICENTENARIO DEL PERÚ 2021 - 2024

TASA DE ITU ASOCIADO A CUP - MEDICINA, HNCH 2018-2023*



* Hasta Julio

Fuente: VIIH - Ofic. Epidemiología y S.A.

Las tasas de infecciones del tracto urinario (ITU) asociado a catéter urinario permanente (CUP) en el servicio de Medicina, durante los meses enero - julio del 2023 fue 6.31 infecciones por mil días de exposición a este dispositivo, superior al que se reporto en el mismo periodo del 2022 donde fue 4.48, y superior al estándar del MINSIA 2.59 (Boletín Epidemiológico volumen 32- SE 17- 2023).



PERÚ

Ministerio de Salud

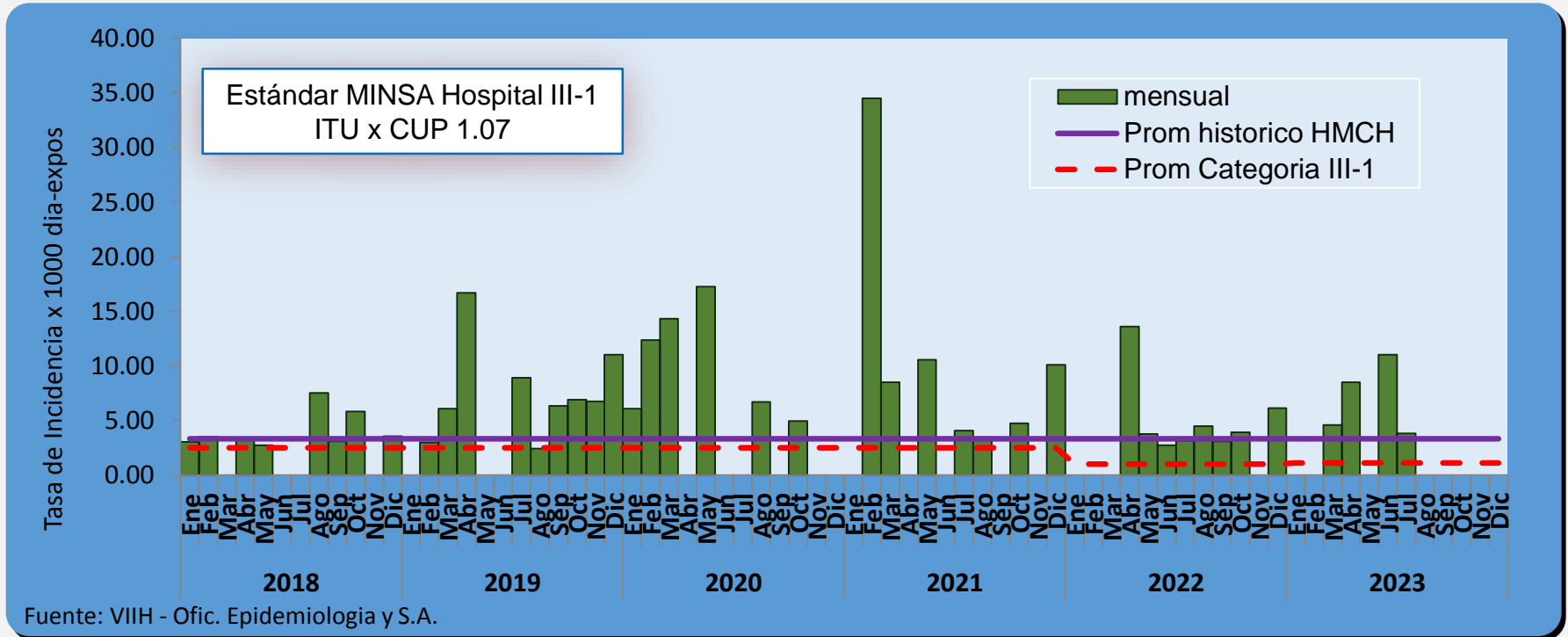
Viceministerio de Prestaciones y Aseguramiento en Salud

Hospital Nacional Cayetano Heredia



BICENTENARIO DEL PERÚ 2021 - 2024

TASA DE ITU ASOCIADO A CUP - CIRUGÍA, HNCH 2018-2023*



* Hasta Julio

Las tasas de infecciones del tracto urinario (ITU) asociado a catéter urinario permanente (CUP) en el servicio de Cirugía, durante los meses enero – julio del 2023 fue 4.31 infecciones por mil días de exposición a este dispositivo, superior al que se registró en el mismo periodo del año 2022 donde fue 3.07, y al estándar del MINSa 1.07 (Boletín Epidemiológico volumen 32- SE 17- 2023).



PERÚ

Ministerio de Salud

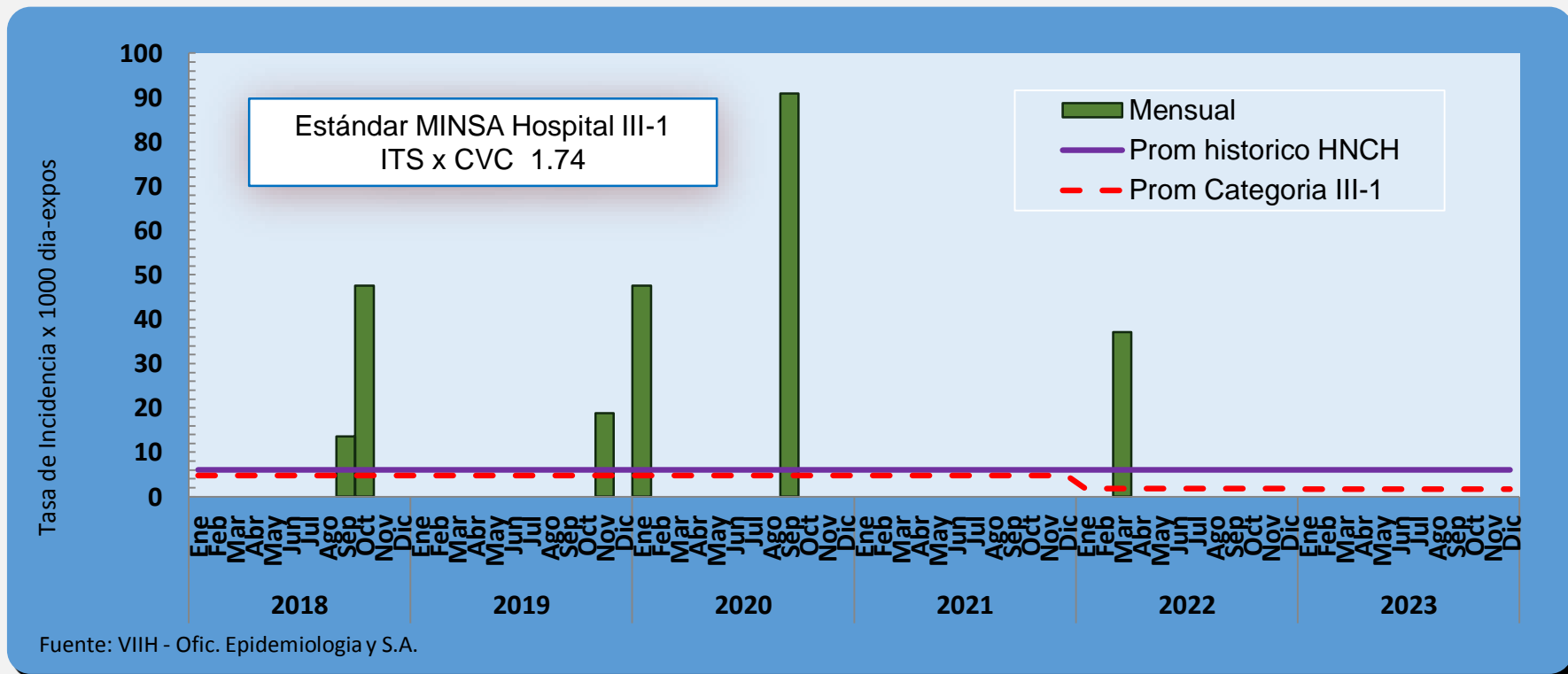
Viceministerio de Prestaciones y Aseguramiento en Salud

Hospital Nacional Cayetano Heredia



BICENTENARIO DEL PERÚ 2021 - 2024

TASA DE ITS ASOCIADO A CVC- UCI PEDIATRÍA HNCH 2018-2023*



* Hasta Julio

La tasa de infecciones al torrente sanguíneo (ITS) asociado a catéter venoso central (CVC) en el servicio de UCI Pediatría, durante los meses enero – julio del 2023 fue 0.00 infecciones por mil días de exposición a este dispositivo, inferior al que se registró en el mismo periodo del 2022 donde fue 2.89, y al estándar del MINSA 1.74 (Boletín Epidemiológico volumen 32- SE 17- 2023).



PERÚ

Ministerio de Salud

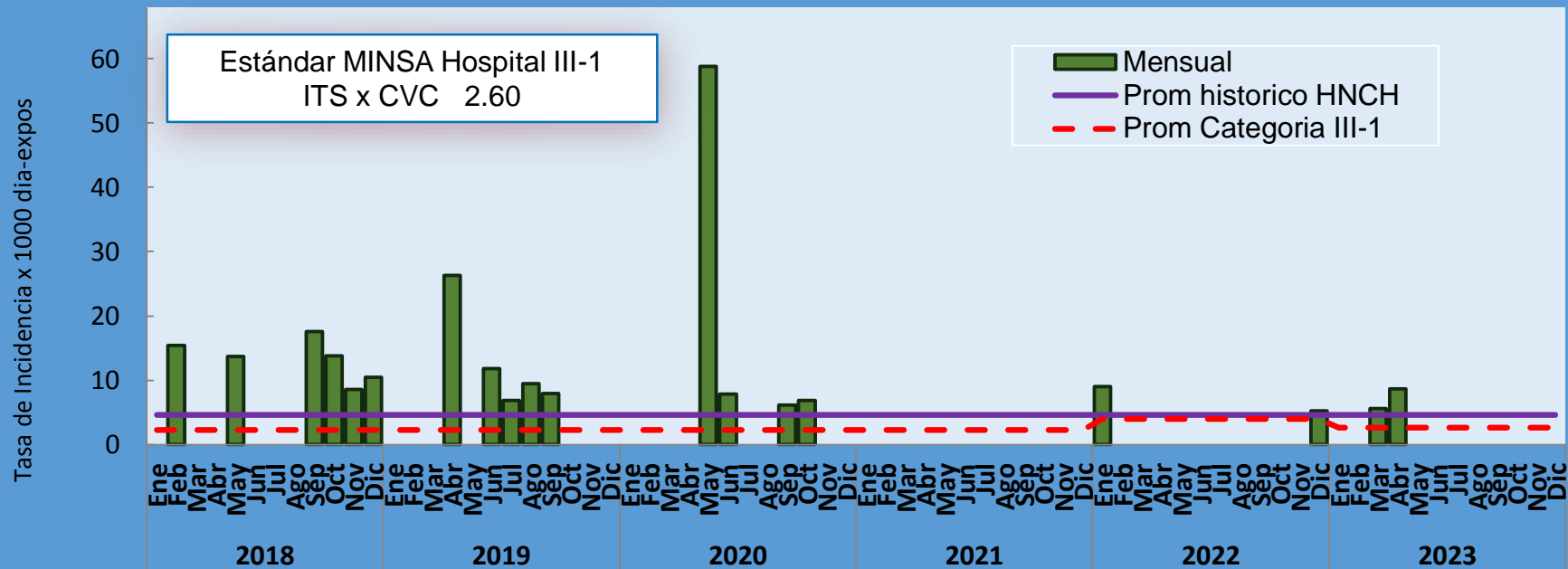
Viceministerio de Prestaciones y Aseguramiento en Salud

Hospital Nacional Cayetano Heredia



BICENTENARIO DEL PERÚ 2021 - 2024

TASA DE ITS ASOCIADAS A CVC - UCI QUIRÚRGICO, HNCH 2018-2023*



Fuente: VIIH - Ofic. Epidemiología y S.A.

* Hasta Julio

La tasa de infección del torrente sanguíneo (ITS) asociada a catéter venoso central (CVC) en el servicio de UCI Quirúrgico, durante los meses enero – julio del 2023 fue 1.83 infecciones por mil días de exposición a este dispositivo, superior al mismo periodo del 2022 donde fue 1.10, e inferior al estándar establecido por el MINSIA 2.60 (Boletín Epidemiológico volumen 32- SE 17- 2023).



PERÚ

Ministerio de Salud

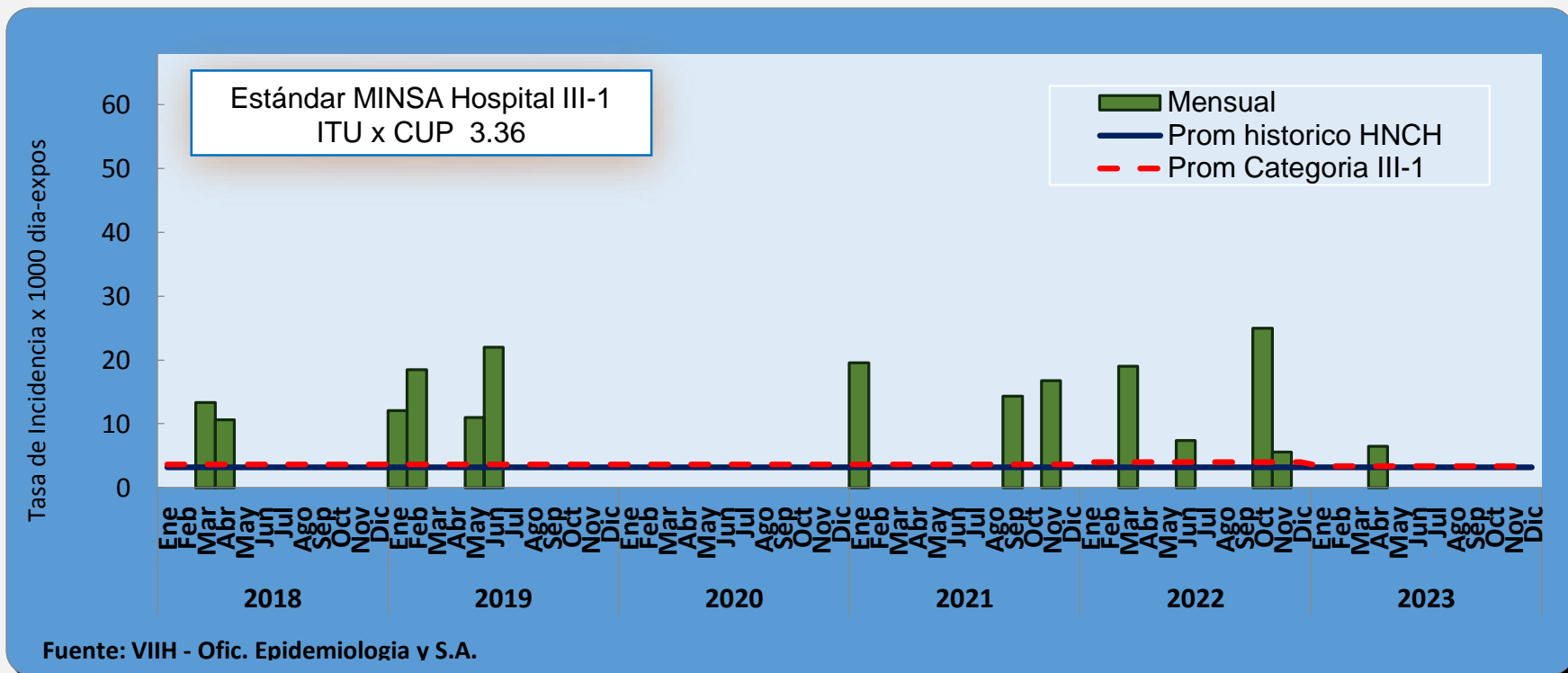
Viceministerio de Prestaciones y Aseguramiento en Salud

Hospital Nacional Cayetano Heredia



BICENTENARIO DEL PERÚ 2021 - 2024

TASA DE ITU ASOCIADA A CUP - UCI QUIRÚRGICO, HNCH 2018 -2023*



* Hasta Julio

La tasa de infección del tracto urinario (ITU) asociada a catéter urinario permanente (CUP) en el servicio de UCI Quirúrgico, durante los meses enero – julio del año 2023 fue 0.92 infecciones por mil días de exposición a este dispositivo, inferior a del mismo periodo del 2022 donde fue 3.48, y al estándar establecido por el MINSa 3.36 (Boletín Epidemiológico volumen 32- SE 17- 2023).



PERÚ

Ministerio de Salud

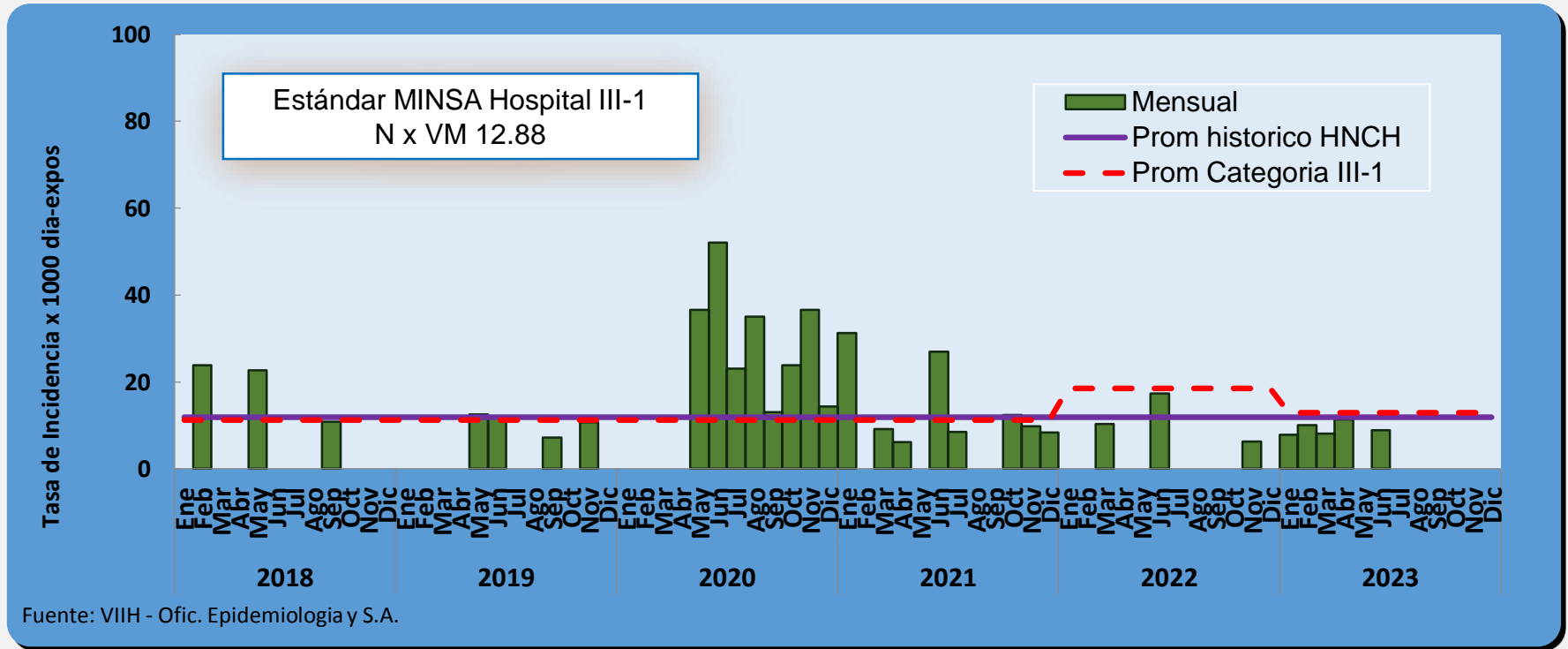
Viceministerio de Prestaciones y Aseguramiento en Salud

Hospital Nacional Cayetano Heredia



BICENTENARIO DEL PERÚ 2021 - 2024

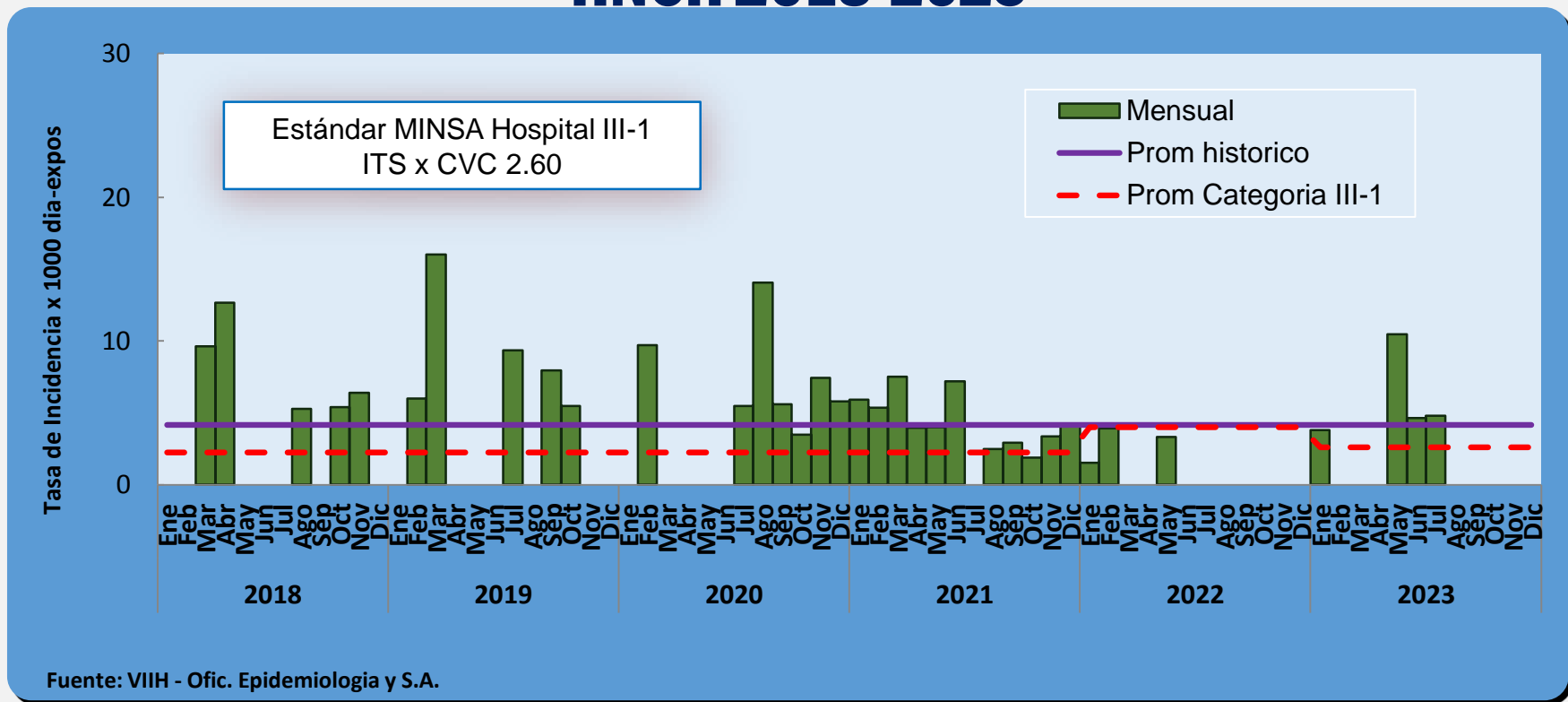
TASA DE NEUMONÍAS ASOCIADAS A VM - UCI QUIRÚRGICO HNCH 2018 -2023*



* Hasta Julio

La tasa de neumonías (N) asociadas a ventilación mecánica (VM) en el servicio de UCI Quirúrgica, durante los meses enero – julio del 2023 fue 6.58 neumonías por mil días de exposición a este dispositivo, superior al mismo periodo del 2022 donde fue 3.84, e inferior al estándar establecido por el MINSA 12.88 (Boletín Epidemiológico volumen 32- SE 17- 2023).

TASA DE ITS ASOCIADAS A CVC - UCI MEDICINA, HNCH 2018-2023*



* Hasta Julio

La tasa de infecciones de torrente sanguíneo (ITS) asociados a Catéter Venoso Central (CVC) en el servicio de UCI Medicina, durante los meses enero – julio del año 2023 fue 3.20 infecciones por mil días de exposición a este dispositivo, superior al que se registro en el mismo periodo del 2022 donde fue 1.48. y al estándar establecido por el MINSIA 2.60 (Boletín Epidemiológico volumen 32- SE 17- 2023).



PERÚ

Ministerio de Salud

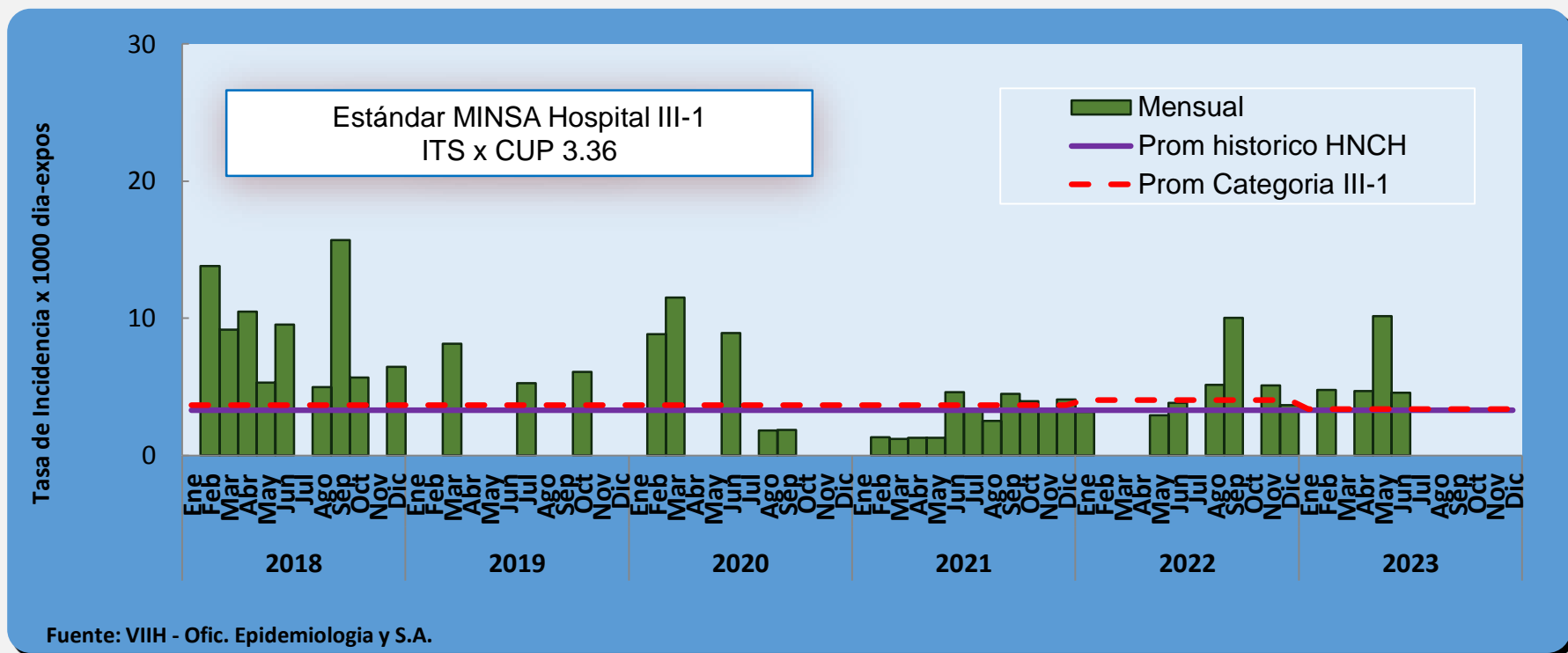
Viceministerio de Prestaciones y Aseguramiento en Salud

Hospital Nacional Cayetano Heredia



BICENTENARIO DEL PERÚ 2021 - 2024

TASA DE ITU ASOCIADO A CUP - UCI MEDICINA, HNCH 2018-2023*



* Hasta Julio

La tasa de las infecciones de tracto urinario (ITU) asociado a catéter urinario permanente (CUP) en el servicio de UCI Medicina, durante los meses enero - julio del año 2023 fue 3.19 infecciones por mil días de exposición a este dispositivo, superior al mismo periodo del 2022 donde la tasa fue 1.47, e inferior al estándar establecido por el MINSa 3.36 (Boletín Epidemiológico volumen 32- SE 17- 2023).



PERÚ

Ministerio de Salud

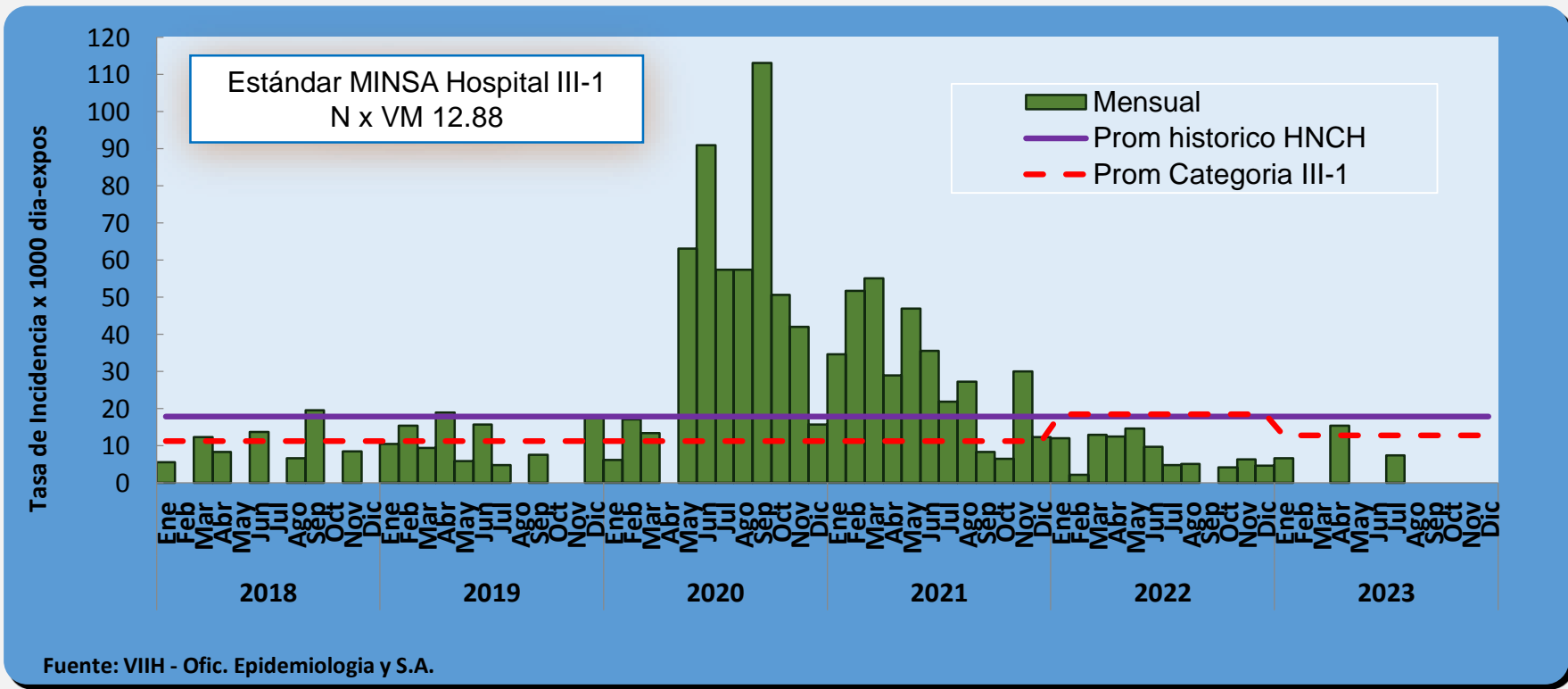
Viceministerio de Prestaciones y Aseguramiento en Salud

Hospital Nacional Cayetano Heredia



BICENTENARIO DEL PERÚ 2021 - 2024

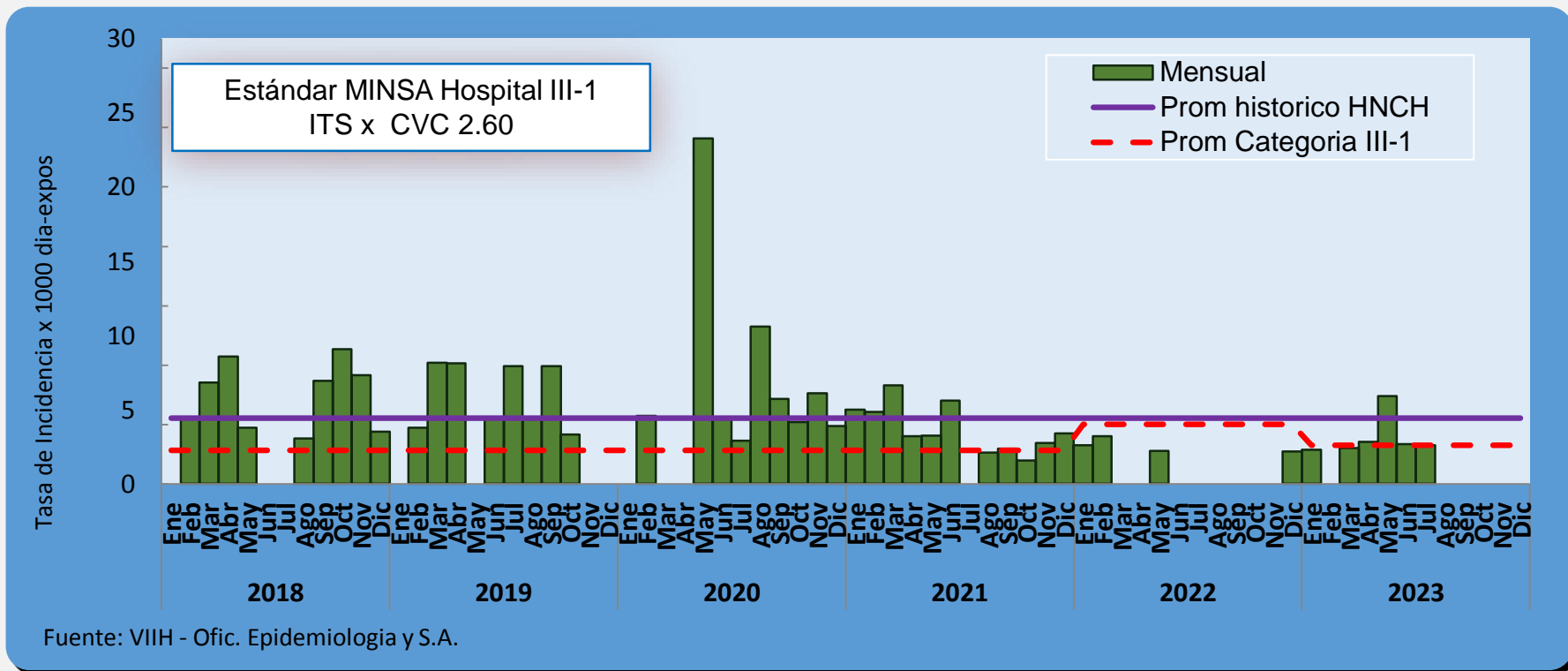
TASA DE NEUMONÍAS ASOCIADO A VM-UCI MEDICINA, HNCH 2018-2023*



* Hasta Julio

La tasa de neumonías (N) asociado a ventilación mecánica (VM) en el servicio de UCI Medicina durante los meses enero – julio del año 2023 fue 4.41 neumonías por mil días de exposición a este dispositivo, inferior al que se registro en el mismo periodo del 2022 donde la tasa fue 9.23, y al estándar establecido por el MINSa 12.88 (Boletín Epidemiológico volumen 32- SE 17- 2023).

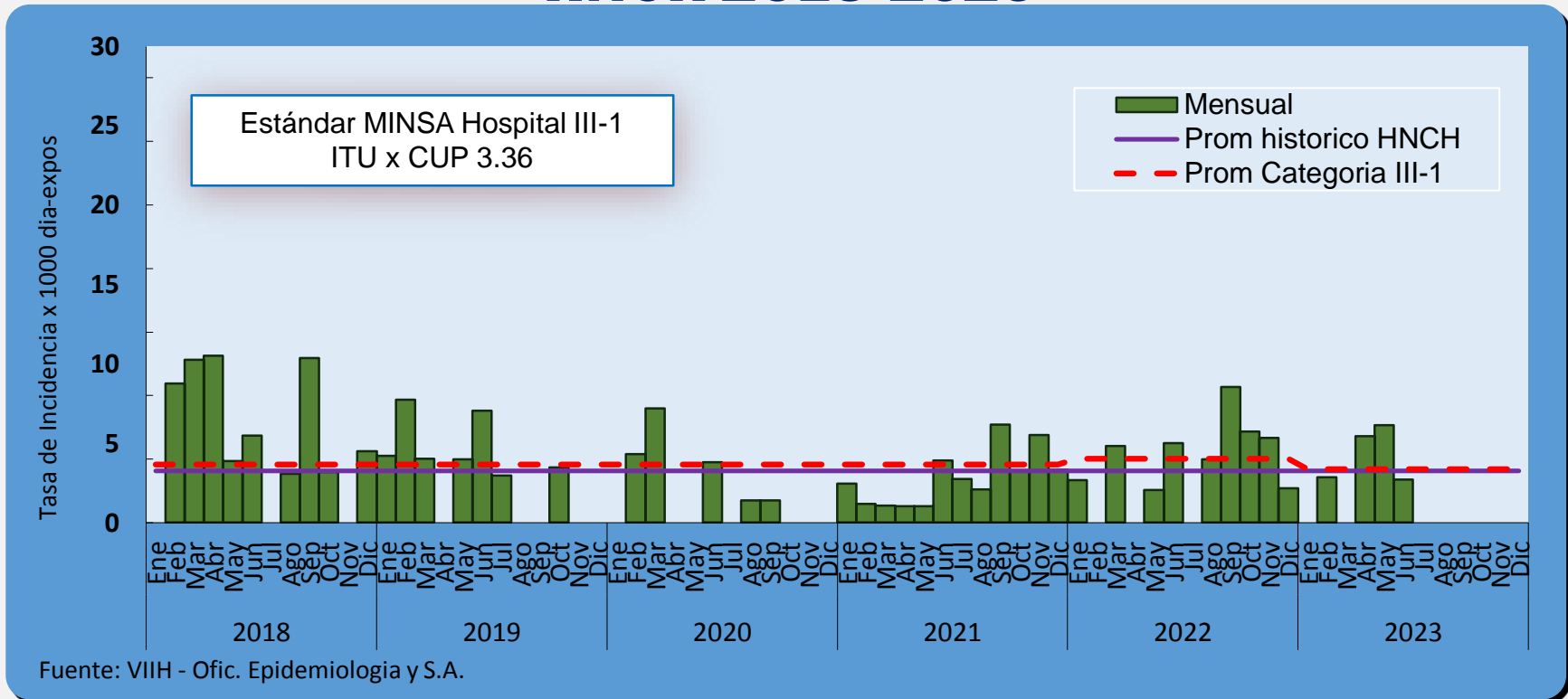
TASA DE ITS ASOCIADAS A CVC -UCI ADULTOS, HNCH 2018-2023*



* Hasta Julio

La tasa de infecciones de torrente sanguíneo (ITS) asociados a Catéter Venoso Central (CVC) en el servicio de UCI Adultos, durante los meses de enero – julio del 2023 fue 2.63 infecciones por mil días de exposición a este dispositivo, superior al que se registro en el mismo periodo del año 2022 donde fue 1.38, y al estándar establecido por el MINSa 2.60 (Boletín Epidemiológico volumen 32- SE 17- 2023).

TASA DE ITU ASOCIADO A CUP - UCI ADULTOS HNCH 2018-2023*



* Hasta Julio

La tasa de las infecciones de tracto urinario (ITU) asociado a catéter urinario permanente (CUP) en el servicio de UCI Adultos, durante los meses enero – julio del año 2023 fue 2.26 infecciones por mil días de exposición a este dispositivo, superior al mismo periodo del 2022 donde fue 1.95, encontrándose por debajo al estándar establecido por el MINSa 3.36 (Boletín Epidemiológico volumen 32- SE 17- 2023).



PERÚ

Ministerio de Salud

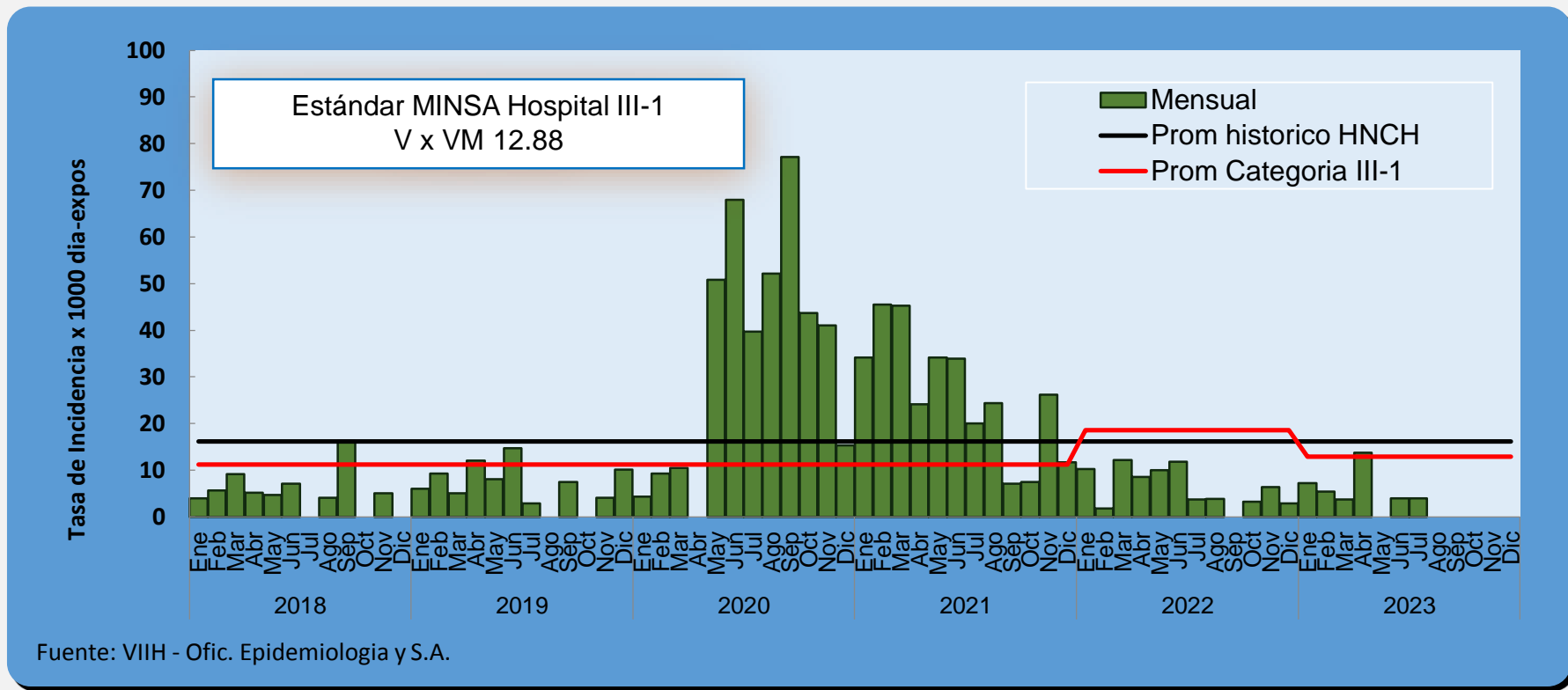
Viceministerio de Prestaciones y Aseguramiento en Salud

Hospital Nacional Cayetano Heredia



BICENTENARIO DEL PERÚ
2021 - 2024

TASA DE NEUMONÍAS ASOCIADO A VM - UCI ADULTOS HNCH 2018-2023*



* Hasta Julio

La tasa de neumonías (N) asociado a ventilación mecánica (VM) en el servicio de UCI Adultos, durante los meses enero – julio del 2023 fue 5.40 neumonías por mil días de exposición a este dispositivo, inferior a del mismo periodo del 2022 donde fue 7.94, y al estándar establecido por el MINSIA 12.88 (Boletín Epidemiológico volumen 32- SE 17- 2023).



PERÚ

Ministerio de Salud

Viceministerio de Prestaciones y Aseguramiento en Salud

Hospital Nacional Cayetano Heredia



BICENTENARIO DEL PERÚ
2021 - 2024

TASA de las IAAS SEGÚN SERVICIOS Y FACTOR DE RIESGO

HNCH 2015-2022-2023*

Año	Ginecología			Medicina	Cirugía	UCI Neonatología			UCI Pediatría			UCI Medicina			UCI Quirúrgica			UCI Adultos			UCE Emergencia			
	Ea4xPY	Ea4xPC	HOxPC	ITUxSUP	ITUxSUP	ITSxCYC	ITSxCYP	NxYM	ITSxCYC	ITUxSUP	NxYM	ITSxCYC	ITUxSUP	NxYM	ITSxCYC	ITUxSUP	NxYM	ITSxCYC	ITUxSUP	NxYM	ITSxCYC	ITUxSUP	NxYM	
2015	0.14	1.35	1.72	4.39	2.28	7.31	0.89	8.26	11.60	8.85	2.49	10.84	4.81	9.43	10.36	5.99	22.76	10.68	4.87	13.03	0.00	0.00	0.00	
2016	0.05	1.16	1.53	2.50	2.56	15.59	2.30	4.72	7.35	0.00	1.51	4.60	6.76	11.74	10.12	2.73	21.40	6.33	5.43	14.55	0.00	1.68	0.00	
2017	0.22	0.86	0.86	2.22	1.01	13.14	0.72	8.34	5.59	28.17	0.00	2.31	1.36	7.85	7.83	3.84	7.59	4.08	2.16	7.77	1.64	1.25	4.26	
2018	0.24	0.48	1.08	3.88	2.64	7.35	0.00	7.50	6.56	0.00	2.55	3.14	6.66	6.23	6.12	1.61	2.96	4.24	4.86	5.04	1.55	2.16	8.52	
2019	0.25	0.40	0.64	3.63	4.90	9.92	0.00	10.19	3.56	0.00	2.40	3.50	1.64	8.35	4.49	4.32	3.38	3.93	2.80	6.38	5.04	1.03	7.03	
2020	0.05	0.04	0.13	1.98	5.19	8.16	1.46	14.08	6.92	0.00	0.00	6.17	1.38	43.97	4.16	0.00	21.51	5.57	0.97	36.95	1.21	2.21	13.70	
2021	0.11	0.37	0.37	5.63	4.35	1.10	0.00	0.00	0.00	0.00	0.00	3.98	2.56	28.73	0.00	3.61	8.99	3.32	2.73	25.32	2.53	0.82	24.72	
2022	0.06	0.37	0.50	4.46	3.21	7.40	3.62	3.66	1.91	0.00	0.00	0.96	2.65	7.33	1.23	4.06	2.98	1.04	3.02	6.20	1.64	0.80	12.80	
2023*	0.33	0.14	0.48	6.31	4.31	4.36	2.20	0.00	0.00	0.00	0.00	1.49	3.19	4.41	1.83	0.92	6.58	1.57	2.26	5.40	1.45	1.07	0.00	
Tendencia por años																								
Referencia MINSA Hosp III-1	0.08	0.14	0.93	2.59	1.07	3.68	0.52	3.19	1.74	6.19	5.08	2.6	3.36	12.88	2.6	3.36	12.88	2.6	3.36	12.88	2.6	3.36	12.9	
Diferencia (2022-Referencia MINSA)	-0.02	0.23	-0.43	1.87	2.14	3.72	3.10	0.47	0.17	-6.19	-5.08	-1.64	-0.71	-5.55	-1.37	0.70	-9.90	-1.56	-0.34	-6.68	-0.96	-2.56	-0.08	
Tasa Esperado 2023	0.08	0.26	0.93	3.12	2.24	5.18	2.53	2.56	1.34	6.19	5.08	2.60	3.36	12.88	2.60	2.84	12.88	2.60	3.36	12.88	2.60	3.36	12.88	

Referencia MINSA- Boletín epidemiológico - Volumen 32 -SE 17 -2023

Tasa esperado	Si Valor del umbral es mayor a la referencia MINSA entonces el valor esperado sera el 30% menos que el valor umbral (2022), caso contrario igual o menor al valor referencial.	* Hasta Julio
	Superior al Valor esperado en el 2023	
	Igual o menor al valor esperado en el 2023	
*	Acumulado desde el mes de enero hasta junio del 2023	



PERÚ

Ministerio de Salud

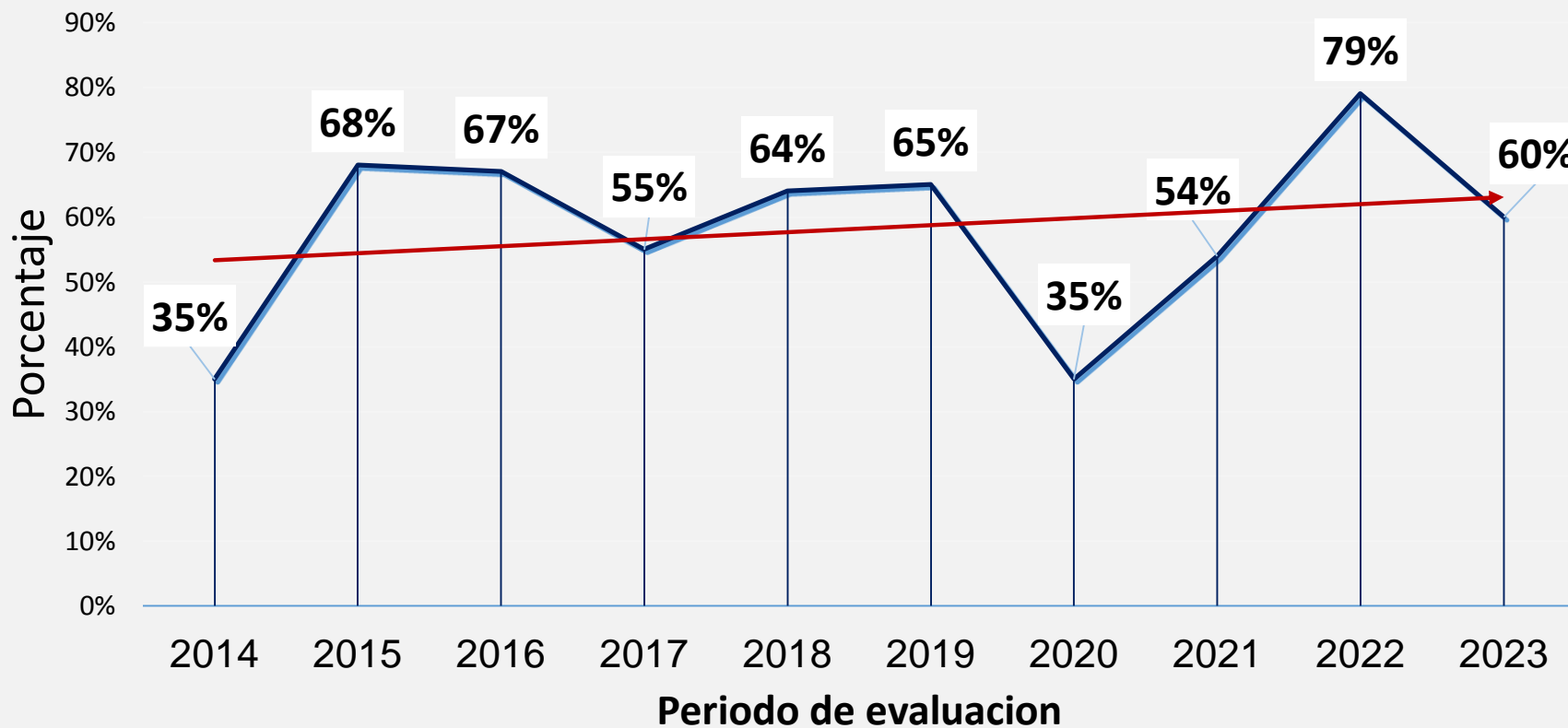
Viceministerio de Prestaciones y Aseguramiento en Salud

Hospital Nacional Cayetano Heredia



BICENTENARIO DEL PERÚ 2021 - 2024

ADHERENCIA A LA HIGIENE DE MANOS HNCH 2014-2023



PERÚ

Ministerio de Salud




Viceministerio de Prestaciones y Aseguramiento en Salud

Hospital Nacional Cayetano Heredia



BICENTENARIO DEL PERÚ
2021 - 2024

ADHERENCIA A LA HIGIENE DE MANOS SEGÚN SERVICIOS HNCH -2023

Servicio	Total	Frotación alcohólica	Lavado manos	Omisión	% Cumplió	% No Cumplió	SEMAFORIZACIÓN
Total	4309	1737	859	1713	60%	40%	
Medicina C	90	71	17	2	98%	2%	SERVICIOS EN ZONA SEGURA 
UCI Medicina	150	74	66	10	93%	7%	
Obstetricia	195	162	15	18	91%	9%	
UCIN Medicina	150	75	61	14	91%	9%	
Ginecología	150	111	19	20	87%	13%	
UCIN Neonatología	150	65	62	23	85%	15%	
UCI Pediatría	150	100	25	25	83%	17%	
UCIN Cirugía	150	61	57	32	79%	21%	SERVICIOS EN ZONA DE RIESGO EN ALERTA 
UCI Quirúrgica	150	30	87	33	78%	22%	
Cirugía B	150	76	40	34	77%	23%	
Oncología	150	80	20	50	67%	33%	
Neumología	150	72	22	56	63%	37%	
Medicina B	150	61	30	59	61%	39%	
Medicina Tropical	150	84	7	59	61%	39%	
UCI Neonatología	150	49	40	61	59%	41%	
Sala de Partos	190	62	46	82	57%	43%	
Cirugía A	150	45	35	70	53%	47%	
Emergencia Pediátrica	150	40	34	76	49%	51%	SERVICIOS EN ZONA DE RIESGO EN ALERTA EXTREMA 
Medicina A	150	54	19	77	49%	51%	
Traumatología I	145	63	2	80	45%	55%	
Pediatría II	150	42	21	87	42%	58%	
Pediatría I	150	39	21	90	40%	60%	
Emergencia Adulto	469	97	77	295	37%	63%	
UCIN Pediatría	150	26	29	95	37%	63%	
UCE Emergencia	80	22	5	53	34%	66%	
Traumatología II	145	40	1	104	28%	72%	
Traumatología III	145	36	1	108	26%	74%	



PERÚ

Ministerio de Salud

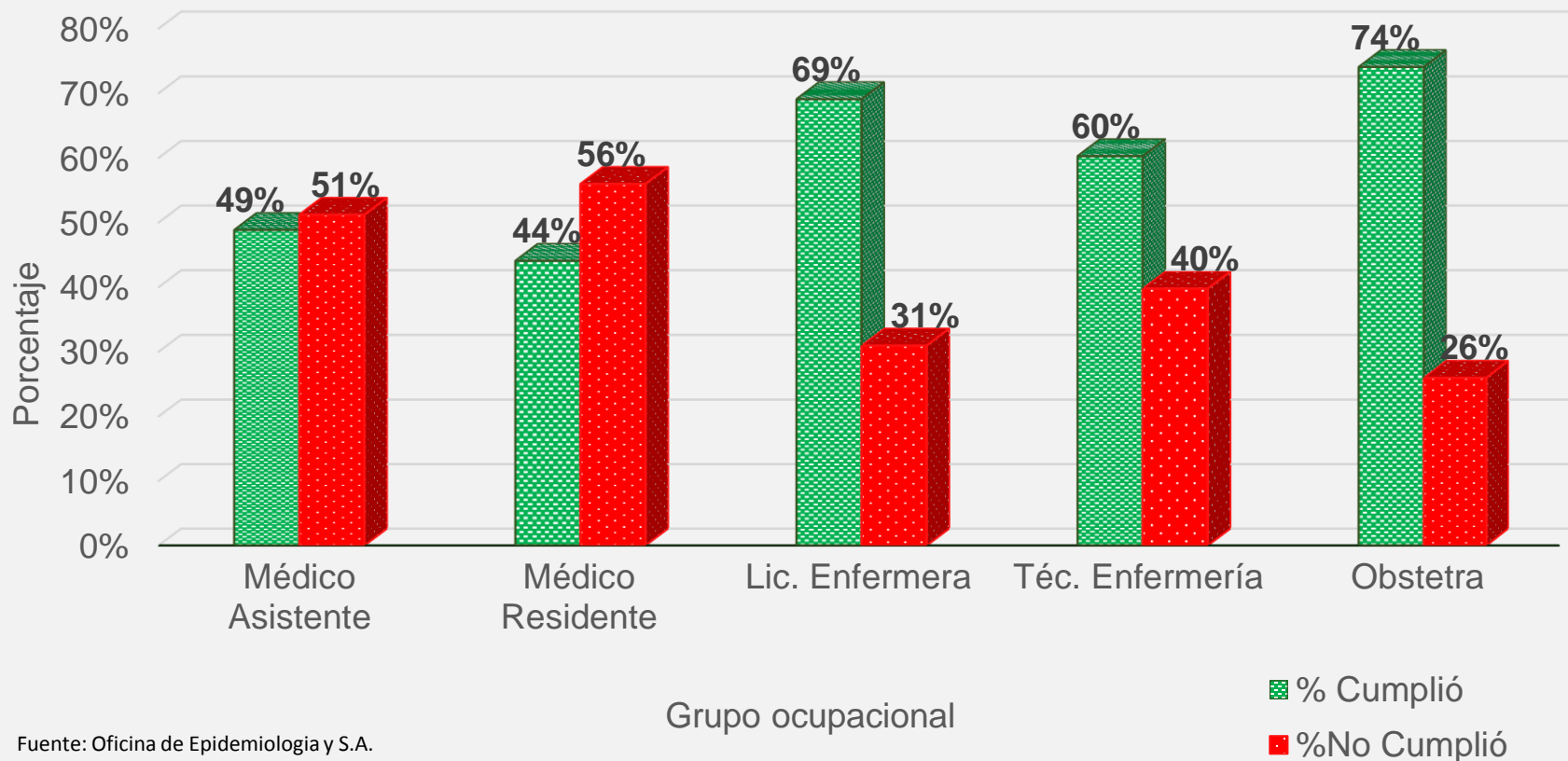
Viceministerio de Prestaciones y Aseguramiento en Salud

Hospital Nacional Cayetano Heredia



BICENTENARIO DEL PERÚ 2021 - 2024

ADHERENCIA DE LA HIGIENE DE MANOS SEGÚN GRUPO OCUPACIONAL, HNCH, 2023



Fuente: Oficina de Epidemiología y S.A.



PERÚ

Ministerio de Salud

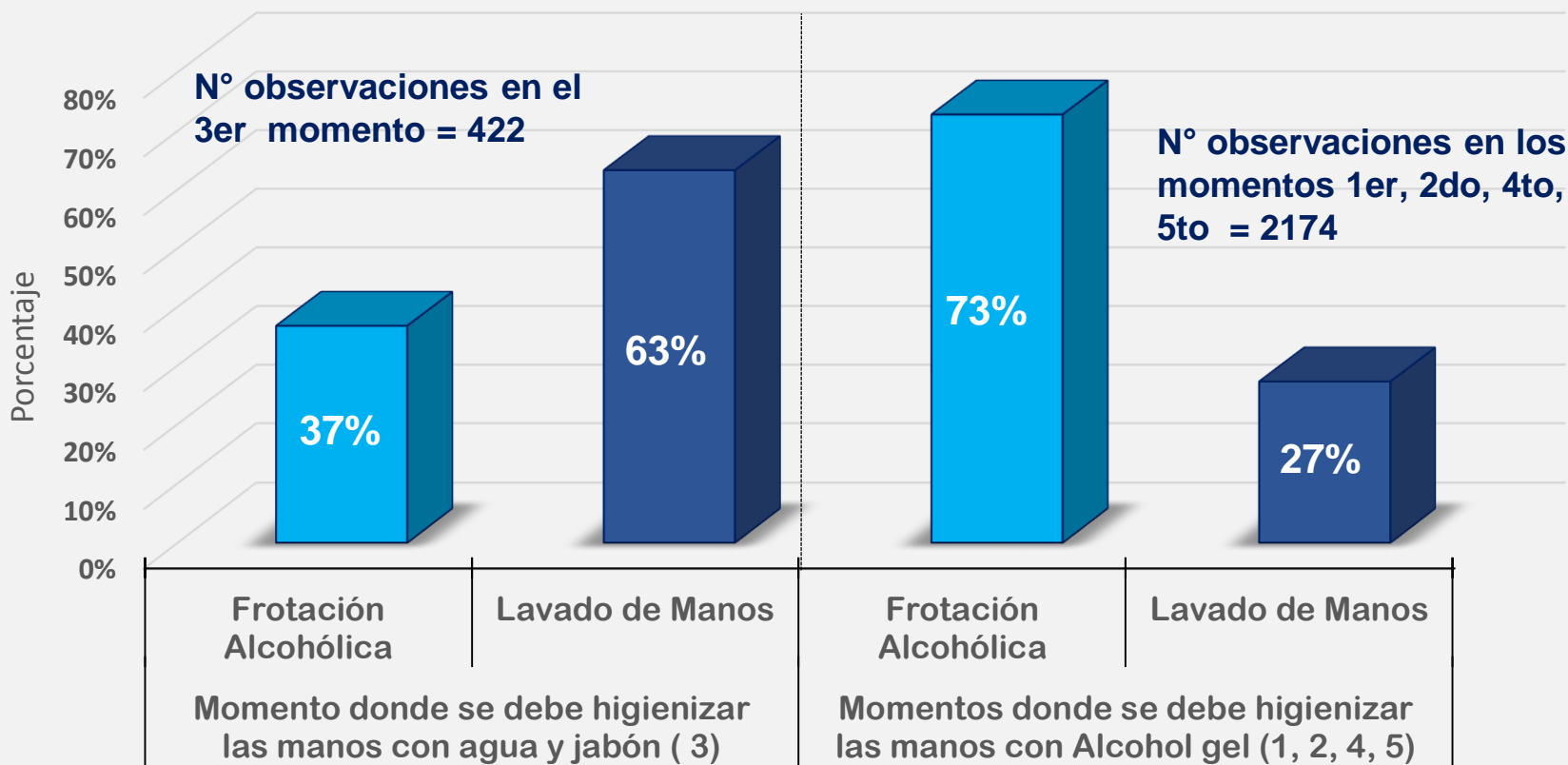
Viceministerio de Prestaciones y Aseguramiento en Salud

Hospital Nacional Cayetano Heredia



BICENTENARIO DEL PERÚ 2021 - 2024

ADHERENCIA DE HIGIENE DE MANOS SEGÚN MOMENTOS E INSUMO UTILIZADO HNCH, 2023



PERÚ

Ministerio de Salud

Viceministerio de Prestaciones y Aseguramiento en Salud

Hospital Nacional Cayetano Heredia



BICENTENARIO DEL PERÚ 2021 - 2024

INFECCION RESPIRATORIA AGUDA (IRA)



PERÚ

Ministerio
de Salud

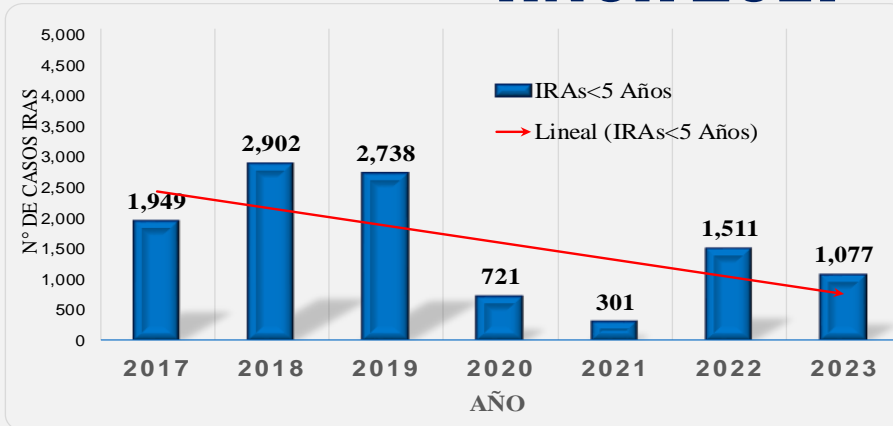
Viceministerio
de Prestaciones y
Aseguramiento en Salud

Hospital Nacional
Cayetano Heredia



BICENTENARIO
DEL PERÚ
2021 - 2024

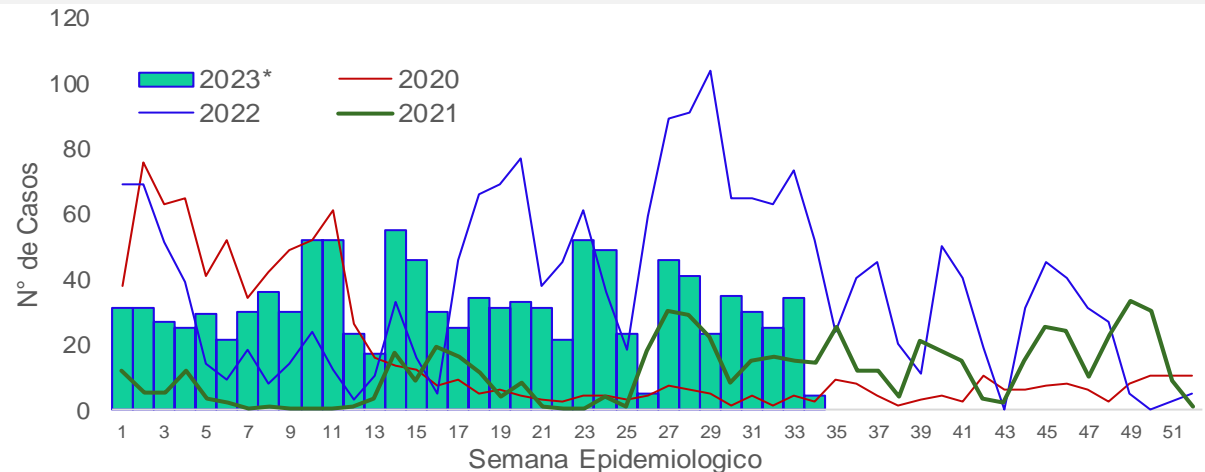
INFECCIONES RESPIRATORIAS AGUDAS (IRA) NOTIFICADAS HNCH 2017* - 2023*



Al comparar las IRAs hasta las mismas SE (hasta SE 33) los casos reportados en el 2023 disminuyeron en 26% con respecto al 2022 y se incrementaron en 274% y 49% con respecto a los años 2021 y 2020 respectivamente.

CANAL ENDÉMICO DE IRAS MENORES DE CINCO AÑOS HNCH 2023*

Hasta la SE 33 del año 2023 los episodios de IRAs alcanzaron su pico más alto en la SE 10, 11, 14 con 52 episodios por semana.



* HASTA SE 33



PERÚ

Ministerio de Salud

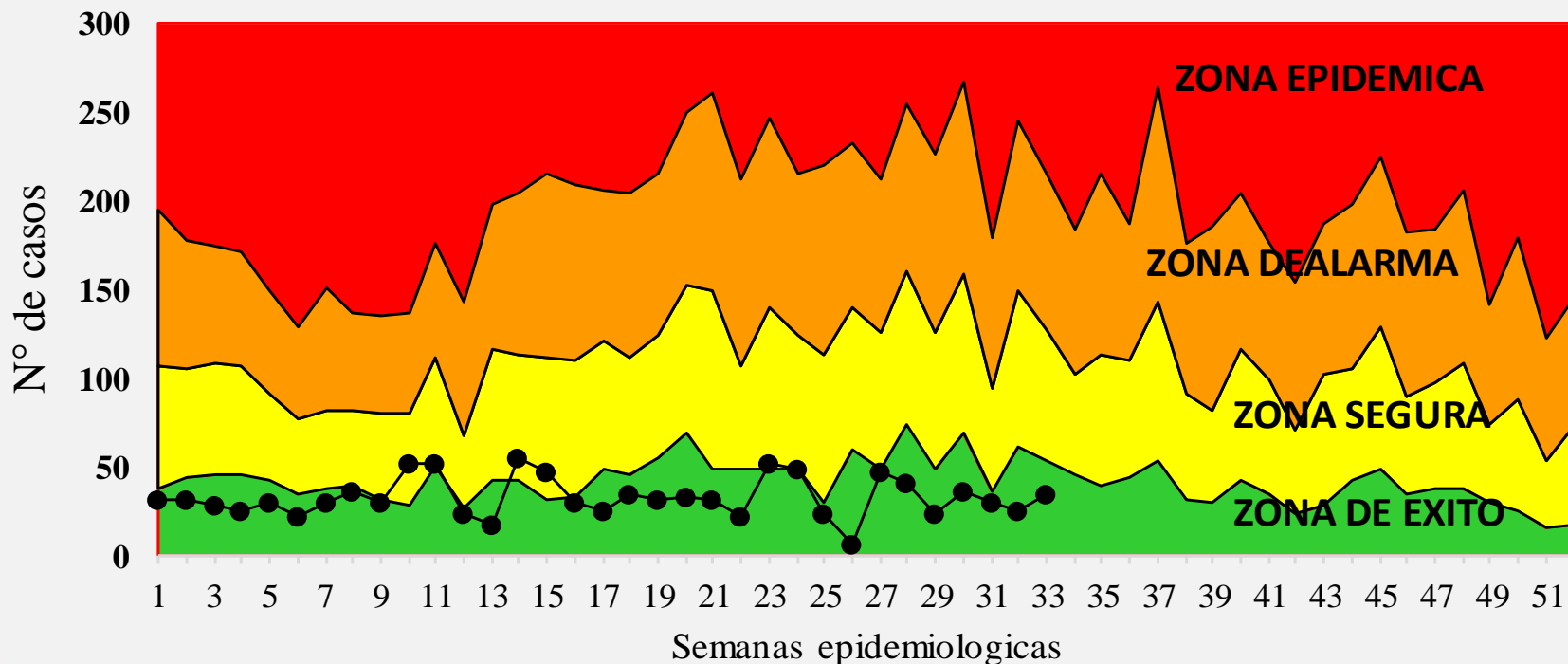
Viceministerio de Prestaciones y Aseguramiento en Salud

Hospital Nacional Cayetano Heredia



BICENTENARIO DEL PERÚ 2021 - 2024

INFECCIONES RESPIRATORIAS AGUDAS (IRA) NOTIFICADAS HNCH 2021* - 2023*



Los principales distritos de procedencia de los pacientes con IRAs que acudieron al HNCH durante el 2023 (Hasta SE 33) fueron: San Martín de Porres (38%), Los Olivos (20%) e Independencia (20%)



PERÚ

Ministerio de Salud

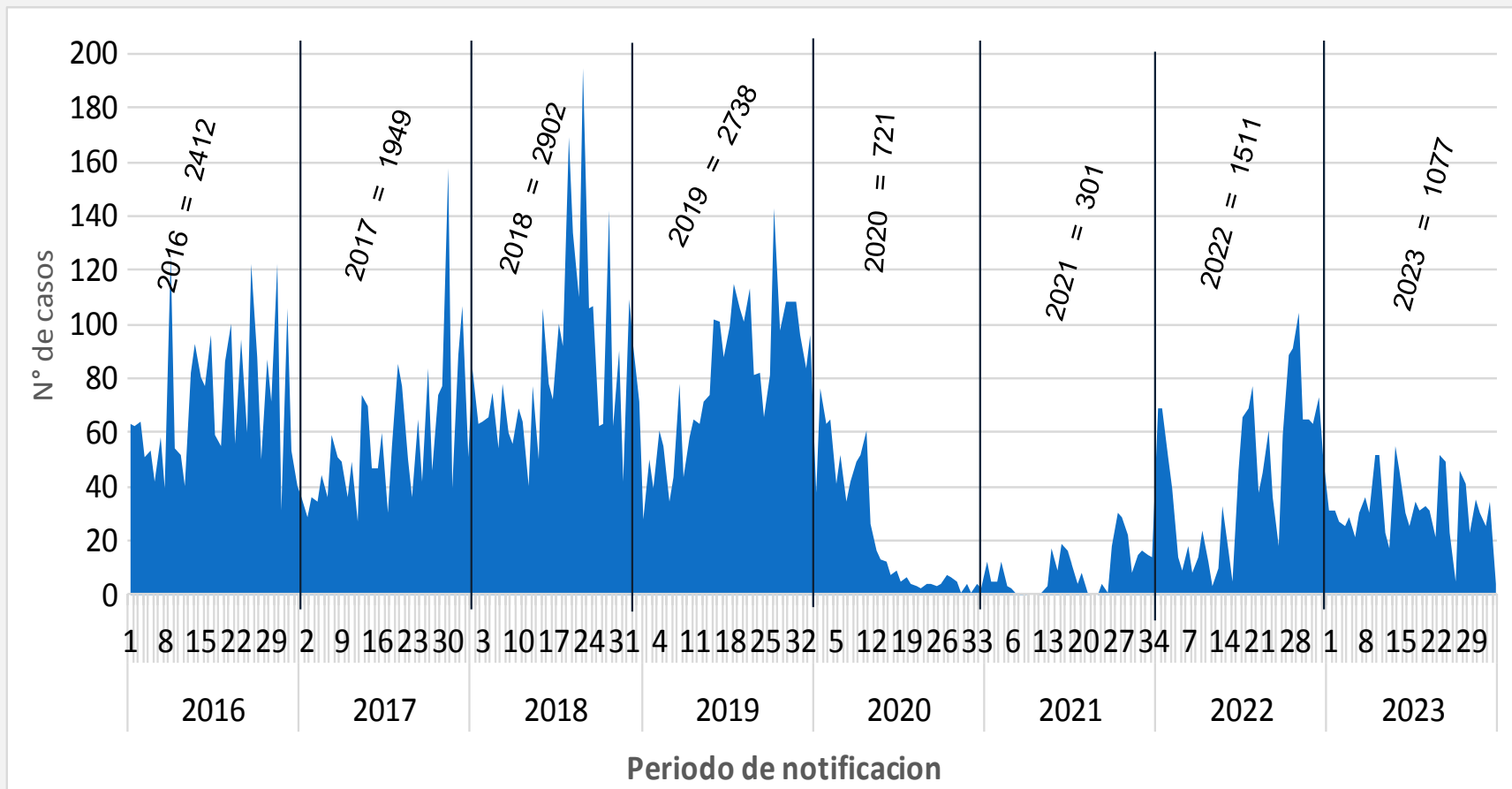
Viceministerio de Prestaciones y Aseguramiento en Salud

Hospital Nacional Cayetano Heredia



BICENTENARIO DEL PERÚ
2021 - 2024

INFECCIONES RESPIRATORIAS AGUDAS (IRA) NOTIFICADAS HNCH 2016 - 2023*



* HASTA SE 33



PERÚ

Ministerio de Salud

Viceministerio de Prestaciones y Aseguramiento en Salud

Hospital Nacional Cayetano Heredia



BICENTENARIO DEL PERÚ
2021 - 2024

NEUMONÍAS



PERÚ

Ministerio
de Salud

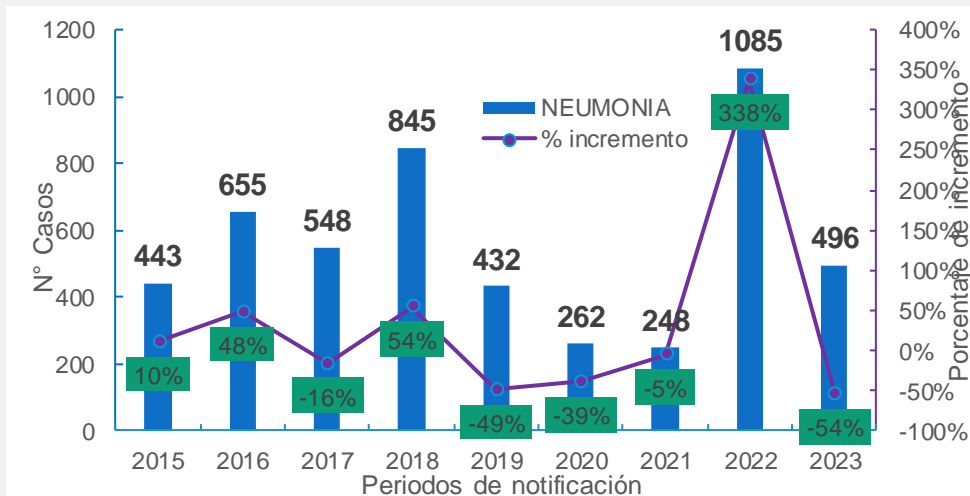
Viceministerio
de Prestaciones y
Aseguramiento en Salud

Hospital Nacional
Cayetano Heredia



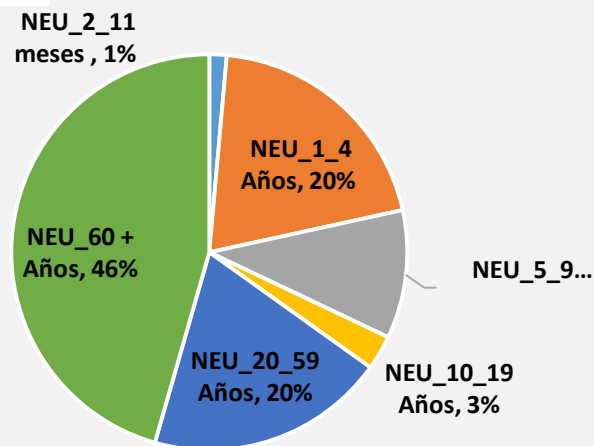
BICENTENARIO
DEL PERÚ
2021 - 2024

NEUMONÍAS NOTIFICADAS HNCH 2015* - 2023*



Los episodios de neumonías notificadas durante año 2023 (hasta la SE 33) disminuyó en 54% con respecto al mismo periodo del año 2022 y se incremento en 100% al 2021

NEUMONÍAS NOTIFICADAS SEGÚN GRUPO DE EDAD DE NOTIFICACION HNCH 2023



* HASTA SE 33



PERÚ

Ministerio de Salud

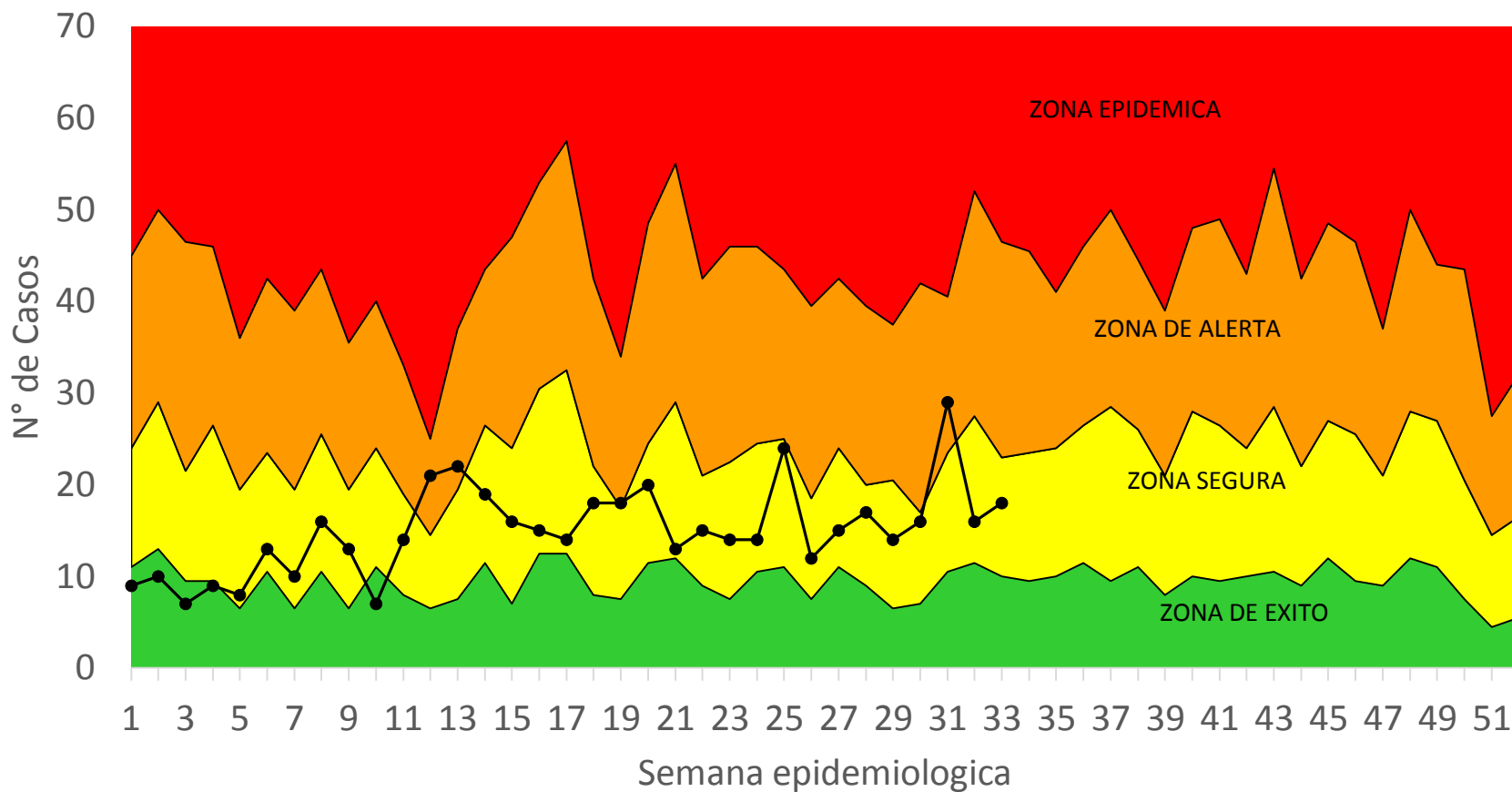
Viceministerio de Prestaciones y Aseguramiento en Salud

Hospital Nacional Cayetano Heredia



BICENTENARIO DEL PERÚ 2021 - 2024

CANAL ENDÉMICO DE NEUMONÍAS NOTIFICADAS HNCH 2023*



* HASTA SE 24

Las neumonías en todas la edades muestra su pico mas alto en la SE 31 del 2023 con 29 casos, llegando a la zona de alerta



PERÚ

Ministerio de Salud

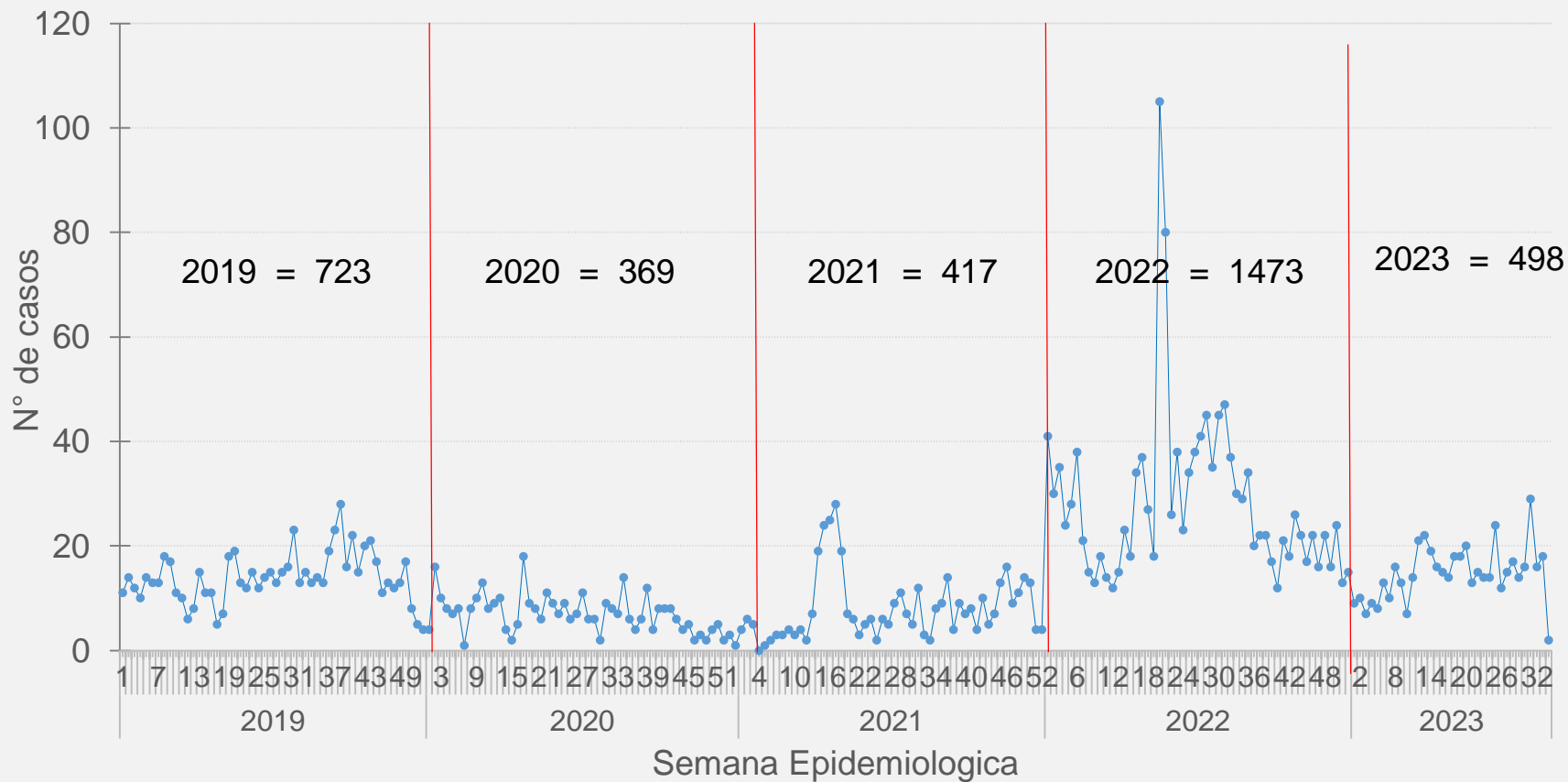
Viceministerio de Prestaciones y Aseguramiento en Salud

Hospital Nacional Cayetano Heredia



BICENTENARIO DEL PERÚ 2021 - 2024

NEUMONÍAS NOTIFICADAS SEGÚN AÑO Y SEMANA EPIDEMIOLÓGICA HNCH 2015* - 2023*



* HASTA SE 33



PERÚ

Ministerio de Salud

Viceministerio de Prestaciones y Aseguramiento en Salud

Hospital Nacional Cayetano Heredia



BICENTENARIO DEL PERÚ 2021 - 2024

SÍNDROME DE OBSTRUCCIÓN BRONQUIAL (SOB)/ASMA



PERÚ

Ministerio
de Salud

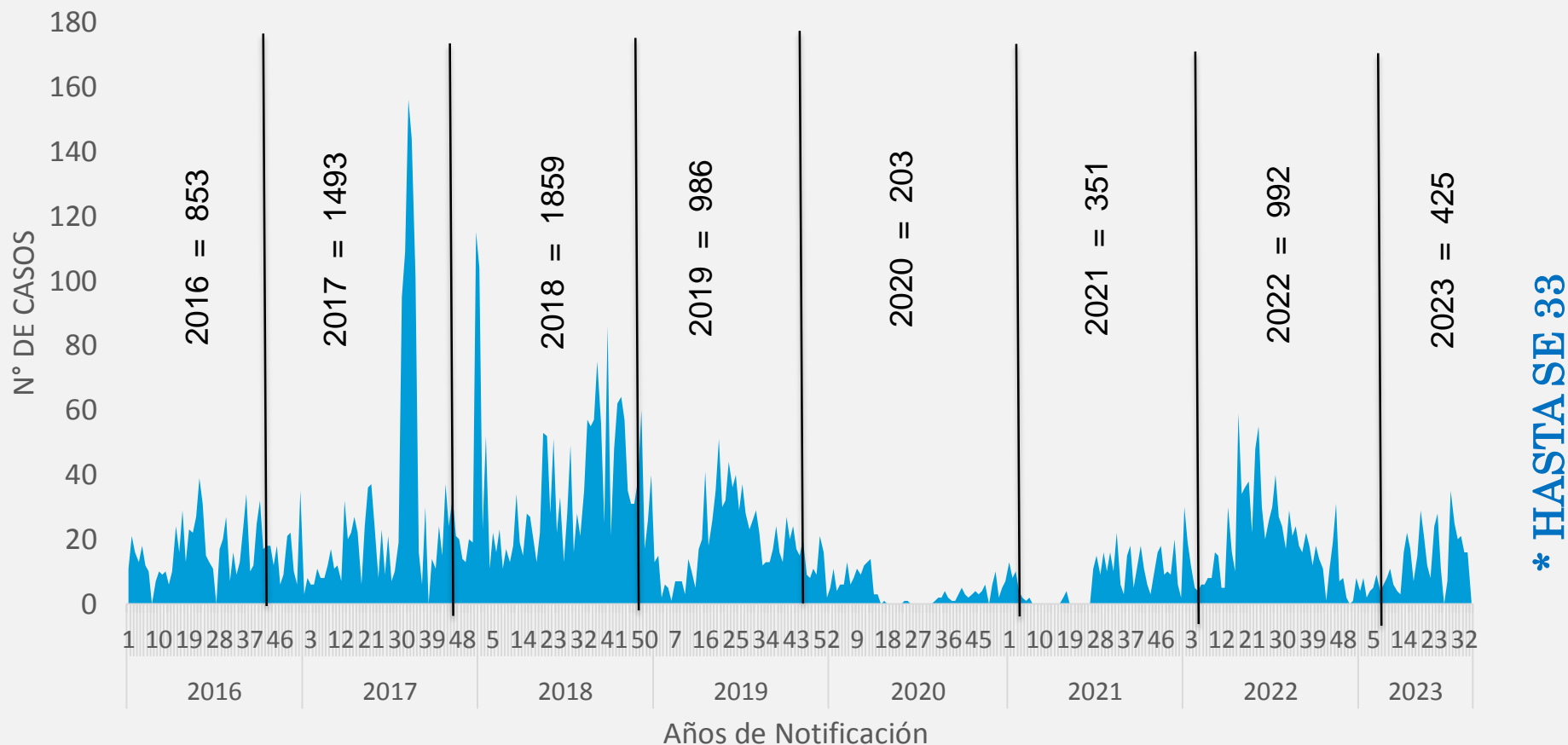
Viceministerio
de Prestaciones y
Aseguramiento en Salud

Hospital Nacional
Cayetano Heredia



BICENTENARIO
DEL PERÚ
2021 - 2024

SOB/ASMA NOTIFICADAS HNCH 2016 - 2023*



PERÚ

Ministerio de Salud

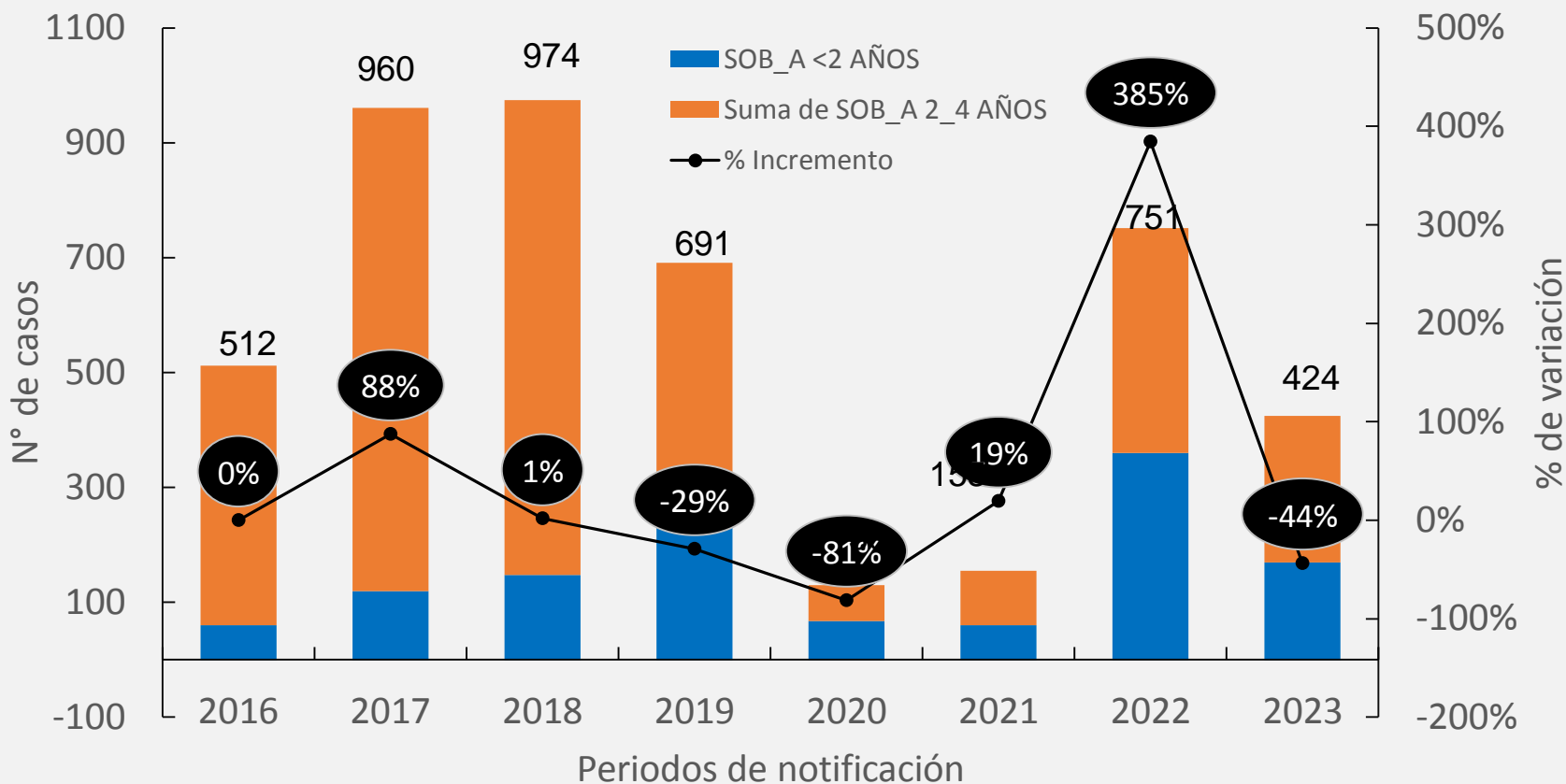
Viceministerio de Prestaciones y Aseguramiento en Salud

Hospital Nacional Cayetano Heredia



BICENTENARIO DEL PERÚ 2021 - 2024

SOB/ASMA SEGÚN GRUPOS DE EDAD NOTIFICADAS HNCH 2016 - 2023*



* HASTA SE 33



PERÚ

Ministerio de Salud

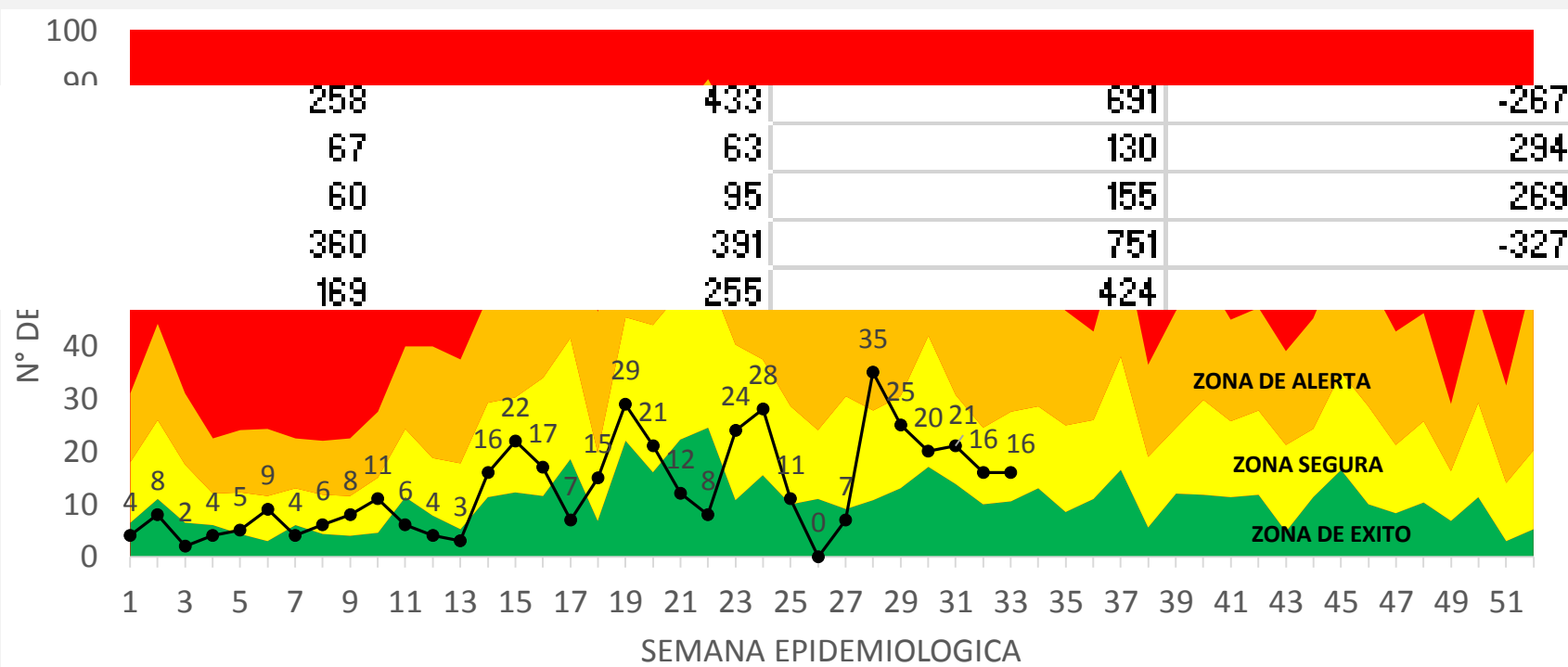
Viceministerio de Prestaciones y Aseguramiento en Salud

Hospital Nacional Cayetano Heredia



BICENTENARIO DEL PERÚ 2021 - 2024

CANAL ENDÉMICO DE SOB/ASMA < 5 AÑOS HNCH-2023*



* HASTA SE

Hasta la SE 33 del 2023 se han notificado en total 424 casos de SOB/Asma, 44% menos que hasta la misma SE del 2022 y 174% mas que el 2021.



PERÚ

Ministerio de Salud

Viceministerio de Prestaciones y Aseguramiento en Salud

Hospital Nacional Cayetano Heredia



BICENTENARIO DEL PERÚ 2021 - 2024

INFECCIONES RESPIRATORIAS AGUDAS GRAVES (IRAG)



PERÚ

Ministerio
de Salud

Viceministerio
de Prestaciones y
Aseguramiento en Salud

Hospital Nacional
Cayetano Heredia



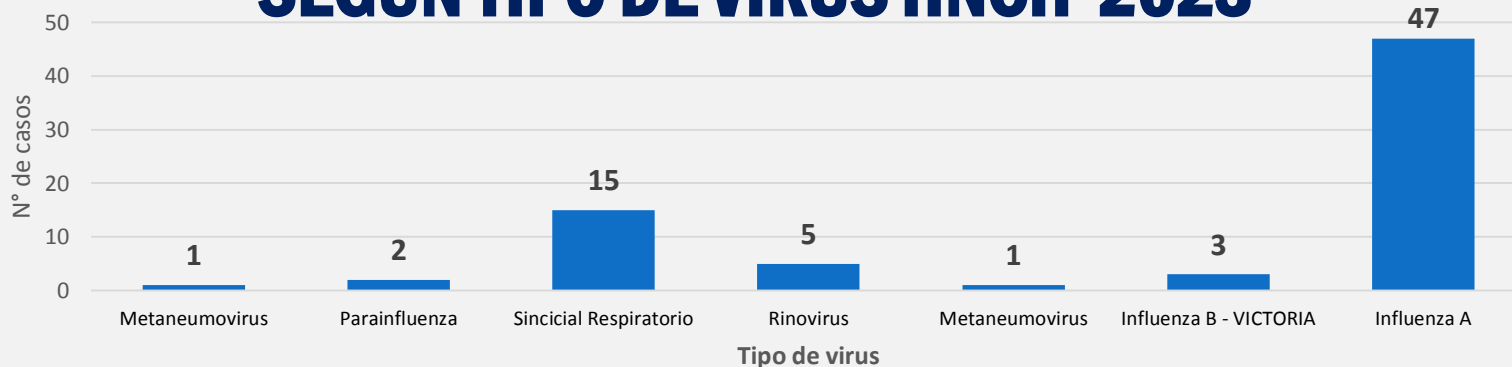
BICENTENARIO
DEL PERÚ
2021 - 2024

INFECCIONES RESPIRATORIAS AGUDAS GRAVES NOTIFICADAS HNCH 2014*-2023*



* HASTA SE 33

INFECCIONES RESPIRATORIAS AGUDAS GRAVES NOTIFICADAS SEGÚN TIPO DE VIRUS HNCH 2023*



PERÚ

Ministerio de Salud

Viceministerio de Prestaciones y Aseguramiento en Salud

Hospital Nacional Cayetano Heredia



BICENTENARIO DEL PERÚ 2021 - 2024

ENFERMEDAD DIARRÉICA AGUDA (EDA)



PERÚ

Ministerio
de Salud

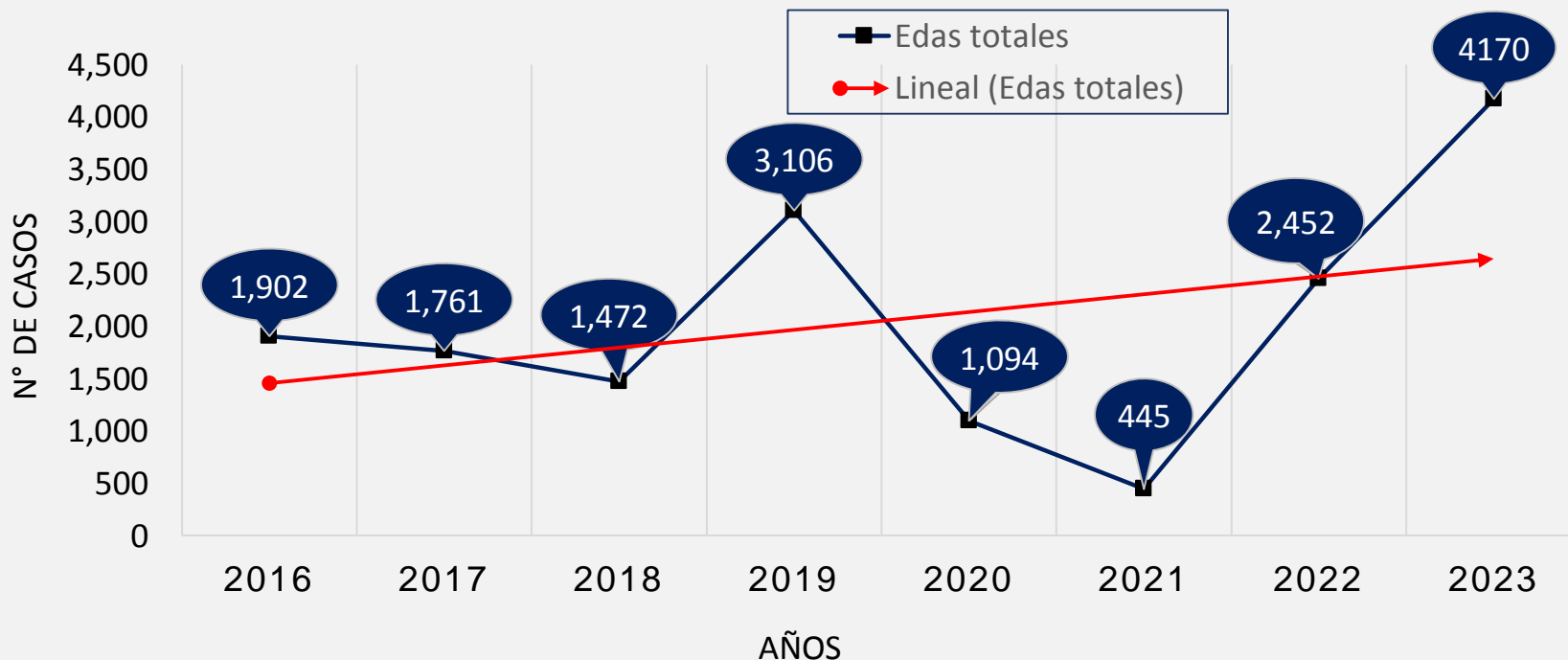
Viceministerio
de Prestaciones y
Aseguramiento en Salud

Hospital Nacional
Cayetano Heredia



BICENTENARIO
DEL PERÚ
2021 - 2024

ENFERMEDAD DIARREICA AGUDA (EDA) NOTIFICADAS HNCH 2016*- 2023*



• **HASTA SE 33**

Hasta la SE 33 del 2023 se han notificado en total 4170 casos de EDAs, 70% mas que el mismo periodo del 2022 y 837% que el 2021.



PERÚ

Ministerio de Salud

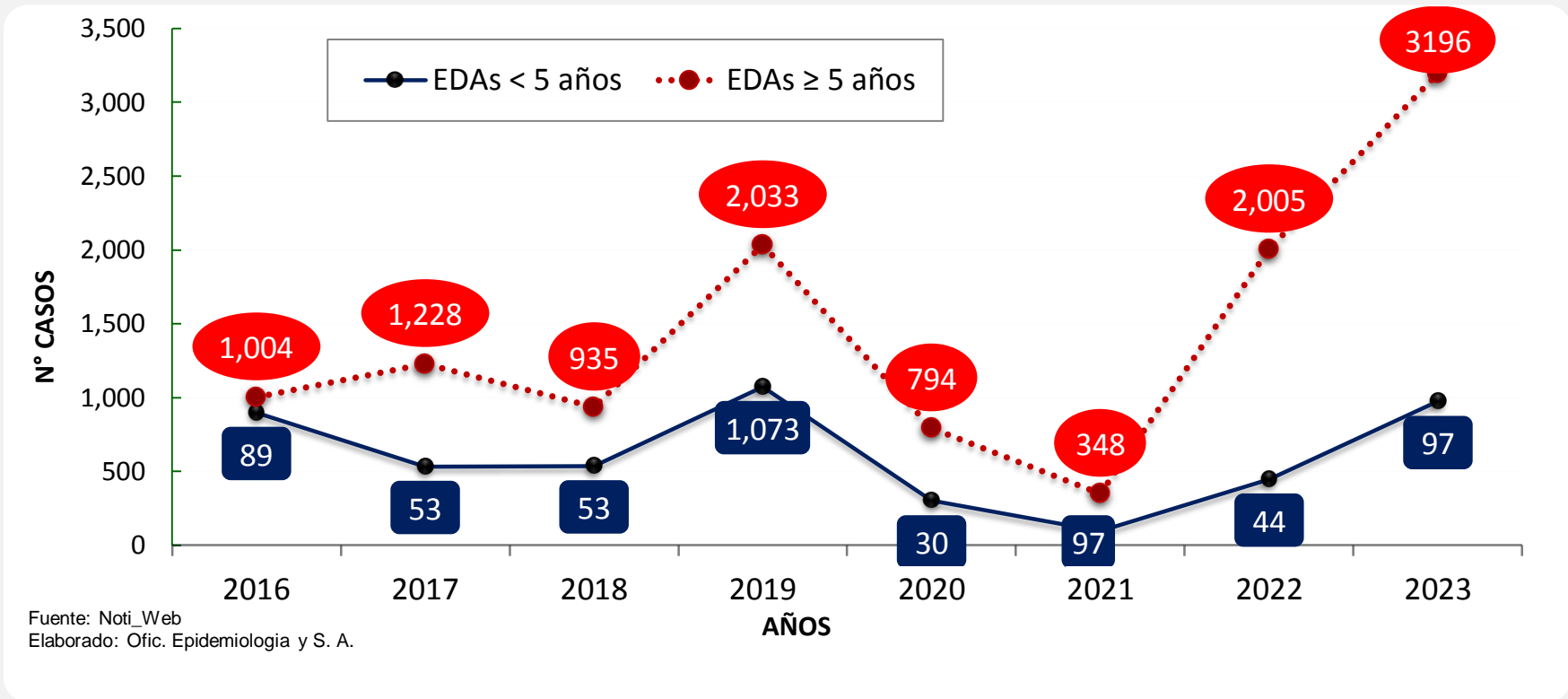
Viceministerio de Prestaciones y Aseguramiento en Salud

Hospital Nacional Cayetano Heredia



BICENTENARIO DEL PERÚ 2021 - 2024

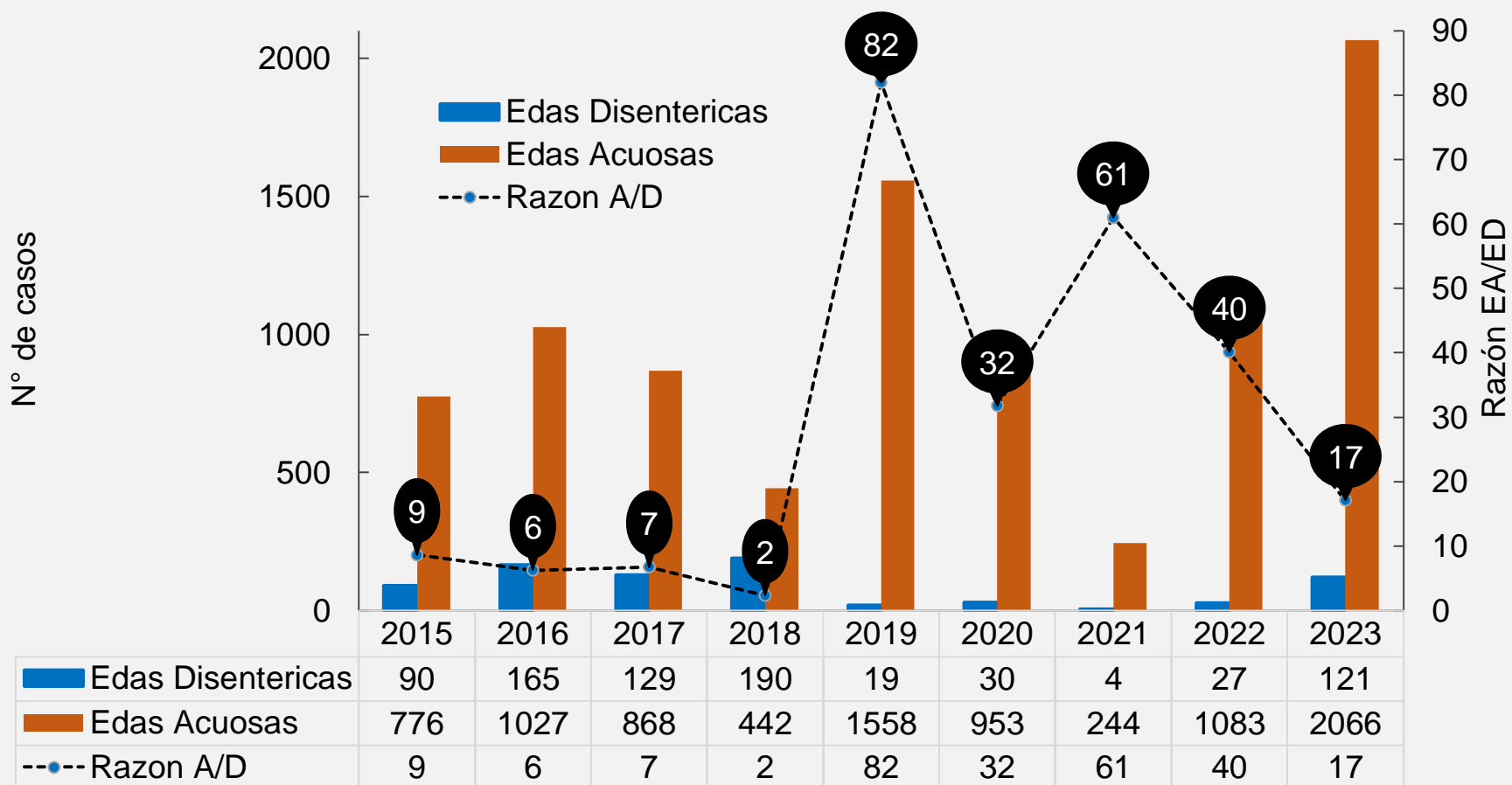
ENFERMEDAD DIARREICA AGUDA (EDA) SEGÚN GRUPOS DE EDAD HNCH 2015- 2023*



* HASTA SE 33

Del total de EDAs notificados hasta la SE 33 del año 2023, el 94% fueron Acuosas y solo el 6% Disentéricas

ENFERMEDAD DIARREICA AGUDA (EDA) HNCH 2015-2023*



* HASTA SE 33



PERÚ

Ministerio de Salud

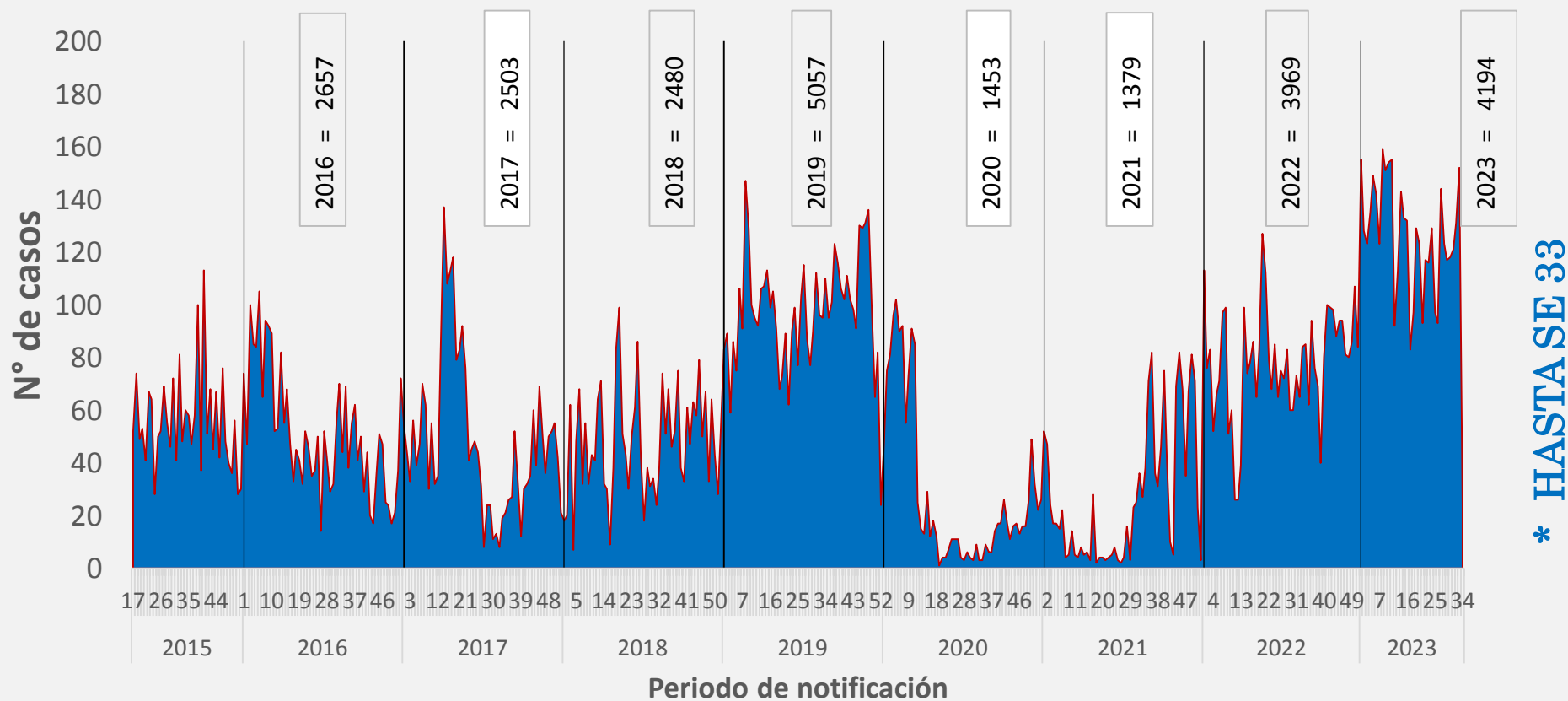
Viceministerio de Prestaciones y Aseguramiento en Salud

Hospital Nacional Cayetano Heredia



BICENTENARIO DEL PERÚ 2021 - 2024

ENFERMEDAD DIARREICA AGUDA (EDA) HNCH 2015- 2023*



PERÚ

Ministerio de Salud

Viceministerio de Prestaciones y Aseguramiento en Salud

Hospital Nacional Cayetano Heredia



BICENTENARIO DEL PERÚ
2021 - 2024

ENFERMEDADES DE NOTIFICACIONES INDIVIDUALES



PERÚ

Ministerio de Salud

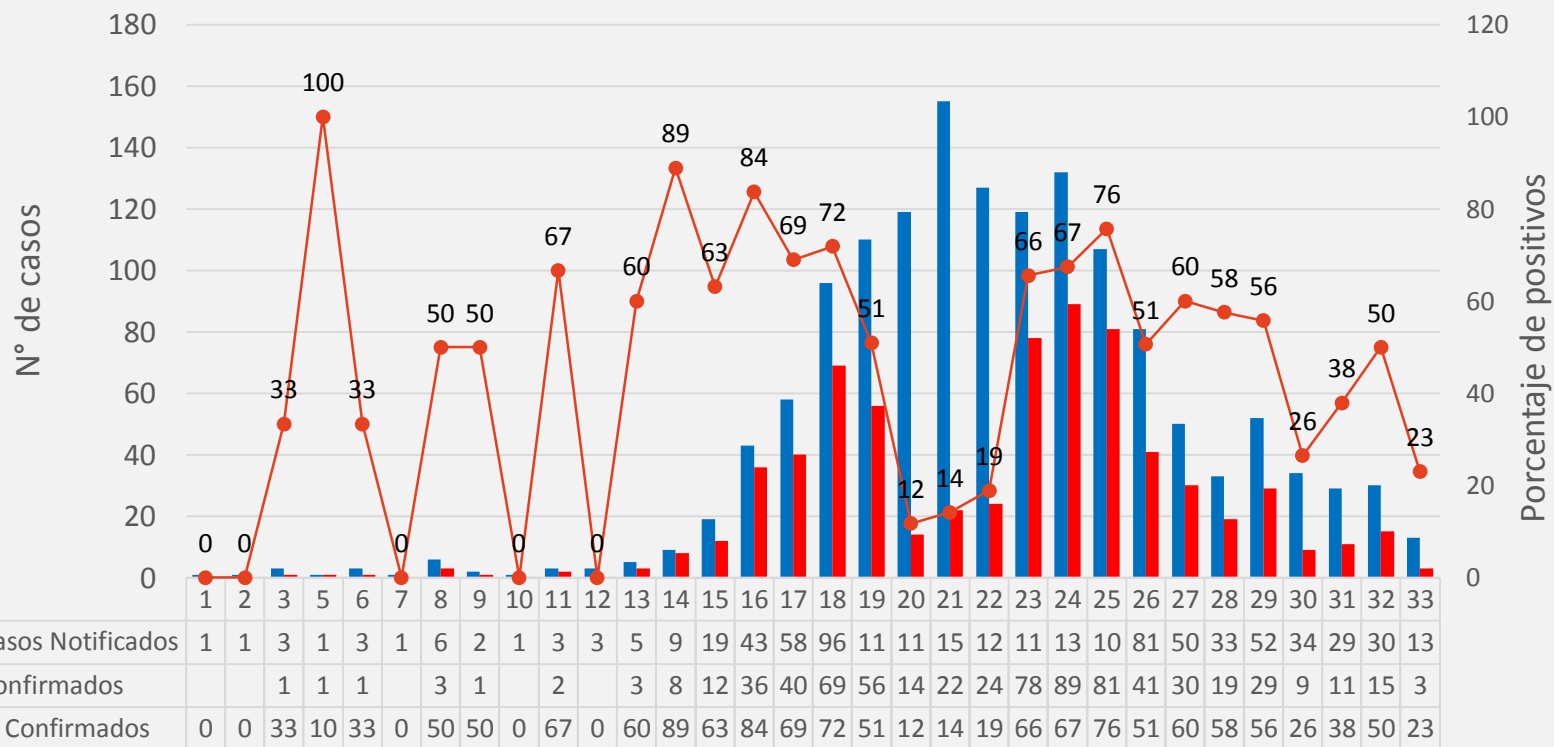
Viceministerio de Prestaciones y Aseguramiento en Salud

Hospital Nacional Cayetano Heredia



BICENTENARIO DEL PERÚ
2021 - 2024

CASOS NOTIFICADOS POR SOSPECHA Y POSITIVOS DE DENGUE HNCH 2023*



* HASTA SE 33



PERÚ

Ministerio de Salud

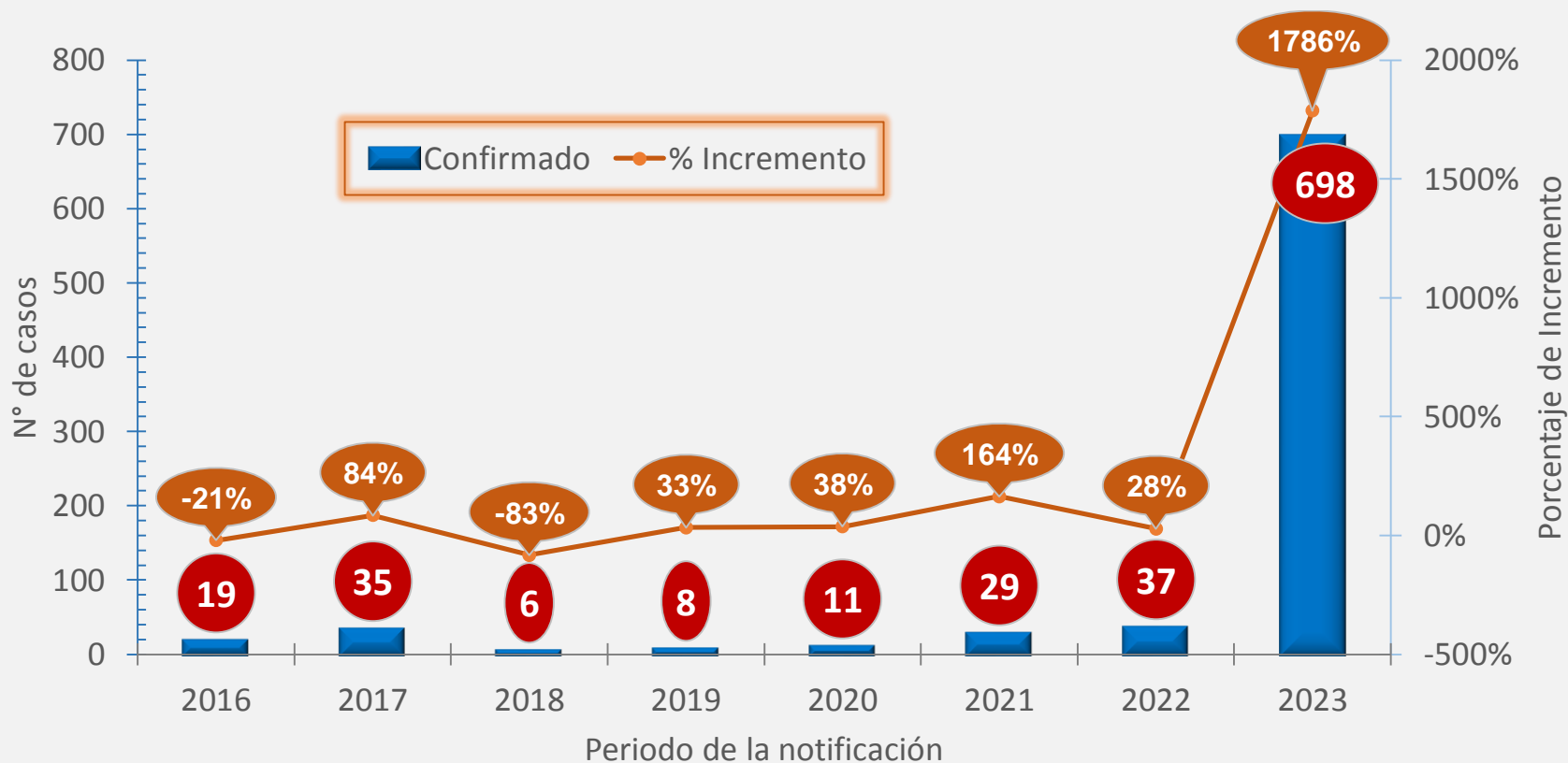
Viceministerio de Prestaciones y Aseguramiento en Salud

Hospital Nacional Cayetano Heredia



BICENTENARIO DEL PERÚ 2021 - 2024

CASOS CONFIRMADOS Y PORCENTAJE DE INCREMENTO DE DENGUE NOTIFICADOS HNCH 2015* - 2023*



* HASTA SE 33

* Hasta SE 33



PERÚ

Ministerio de Salud

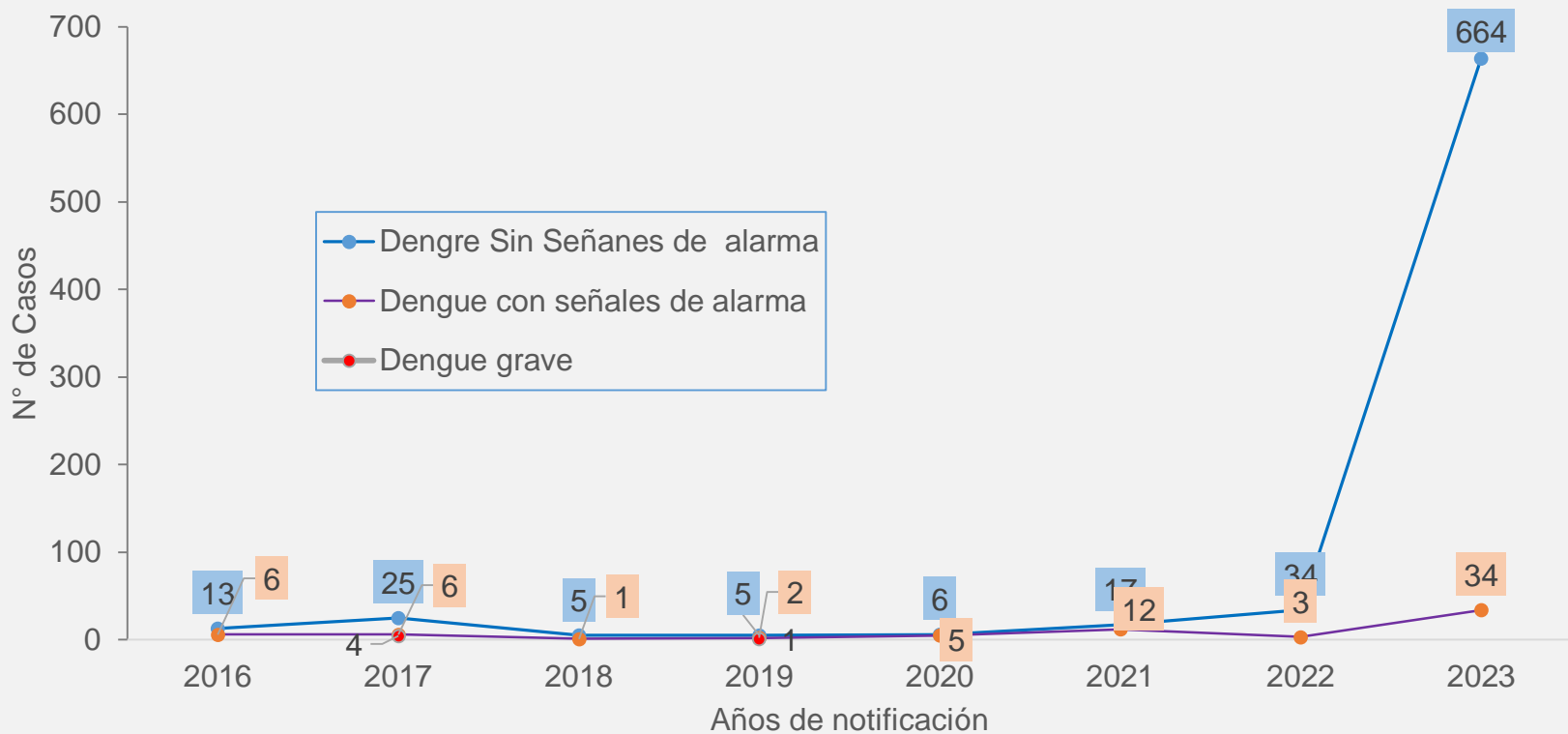
Viceministerio de Prestaciones y Aseguramiento en Salud

Hospital Nacional Cayetano Heredia



BICENTENARIO DEL PERÚ 2021 - 2024

CASOS CONFIRMADOS DE DENGUE NOTIFICADOS SEGÚN TIPO HNCH 2021- 2022 - 2023*



* HASTA SE 33



PERÚ

Ministerio de Salud

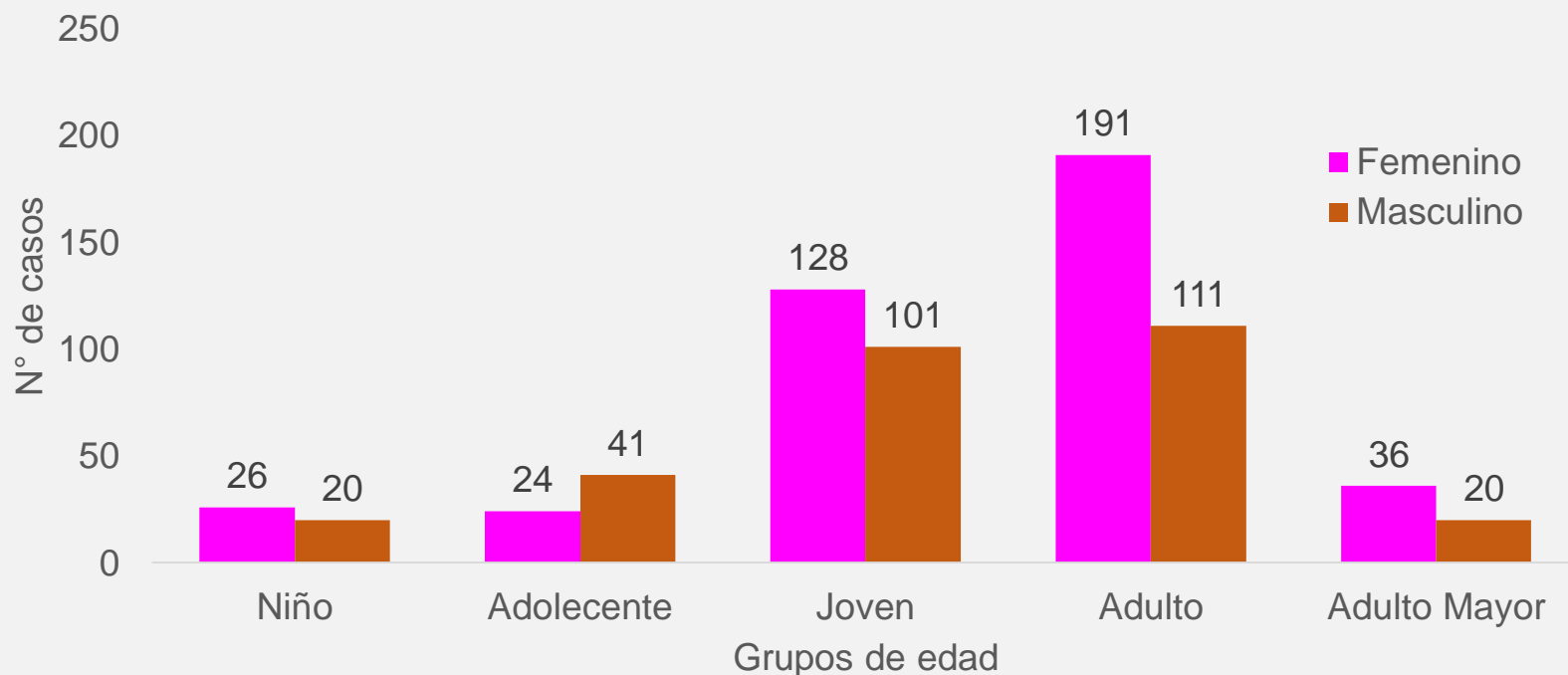
Viceministerio de Prestaciones y Aseguramiento en Salud

Hospital Nacional Cayetano Heredia



BICENTENARIO DEL PERÚ 2021 - 2024

CASOS DENGUE CONFIRMADO NOTIFICADOS SEGÚN GRUPO DE EDAD HNCH 2023*



* HASTA SE 33

De los 698 casos confirmados de dengue, en el Hospital Cayetano Heredia hasta la SE 33 del 2023, el 58% fueron del sexo femenino y 42% masculino, siendo los femeninos adultos los que representan la mayor proporción con el 27% de los casos, seguido de los femeninos jóvenes con 18%.



PERÚ

Ministerio de Salud

Viceministerio de Prestaciones y Aseguramiento en Salud

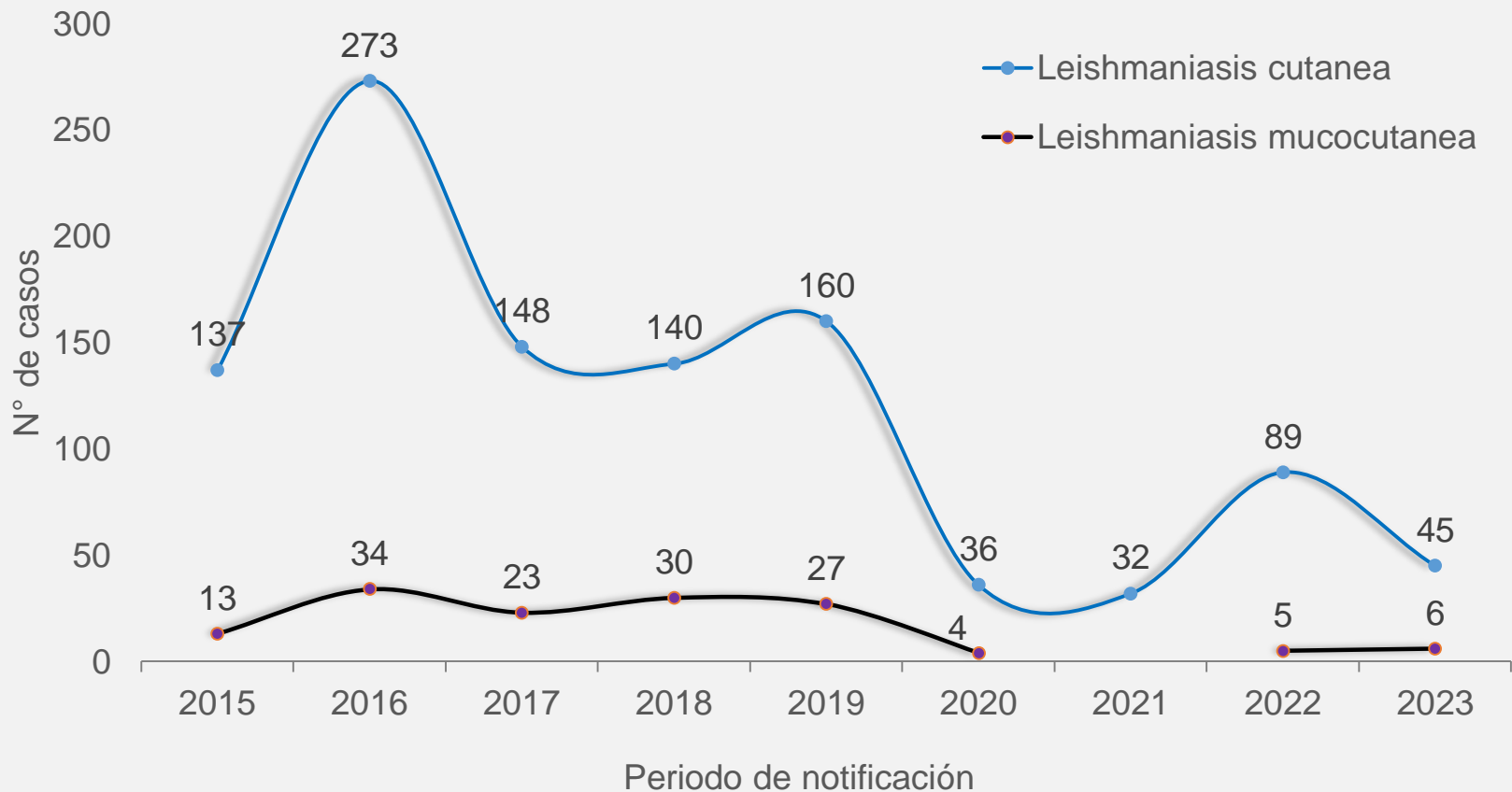
Hospital Nacional Cayetano Heredia



BICENTENARIO DEL PERÚ 2021 - 2024

CASOS LEISHMANIOSIS NOTIFICADOS

HNCH 2015* - 2023*



* HASTA SE 33



PERÚ

Ministerio de Salud

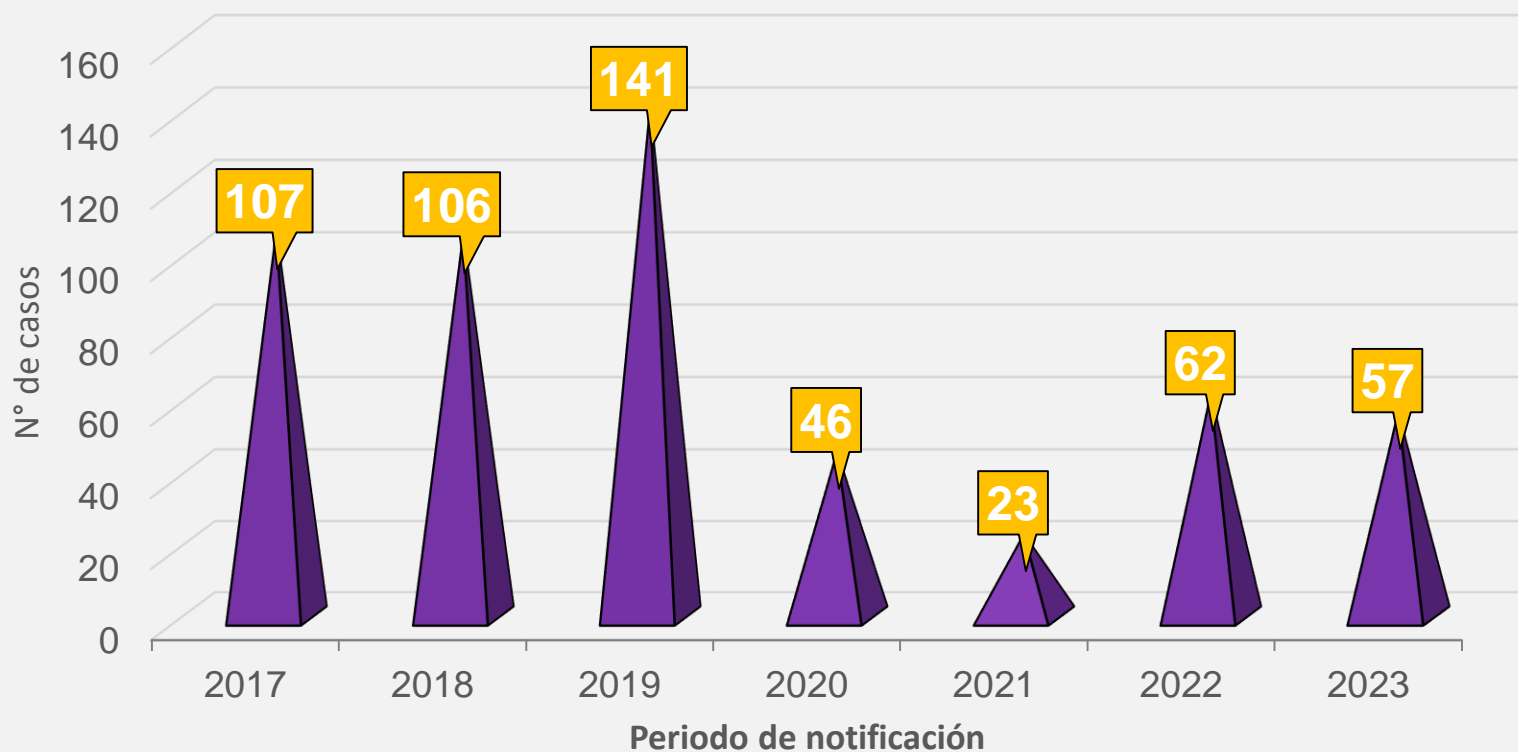
Viceministerio de Prestaciones y Aseguramiento en Salud

Hospital Nacional Cayetano Heredia



BICENTENARIO DEL PERÚ 2021 - 2024

CASOS DE LOXOSCELISMO HNCH 2017*-2023*



* HASTA SE 33

Hasta la SE 33 en total se han notificado 57 casos de Loxoscelismo, alcanzando el pico mas alto en el año 2019 (Comparando hasta la SE 33 para todos los años).



PERÚ

Ministerio de Salud

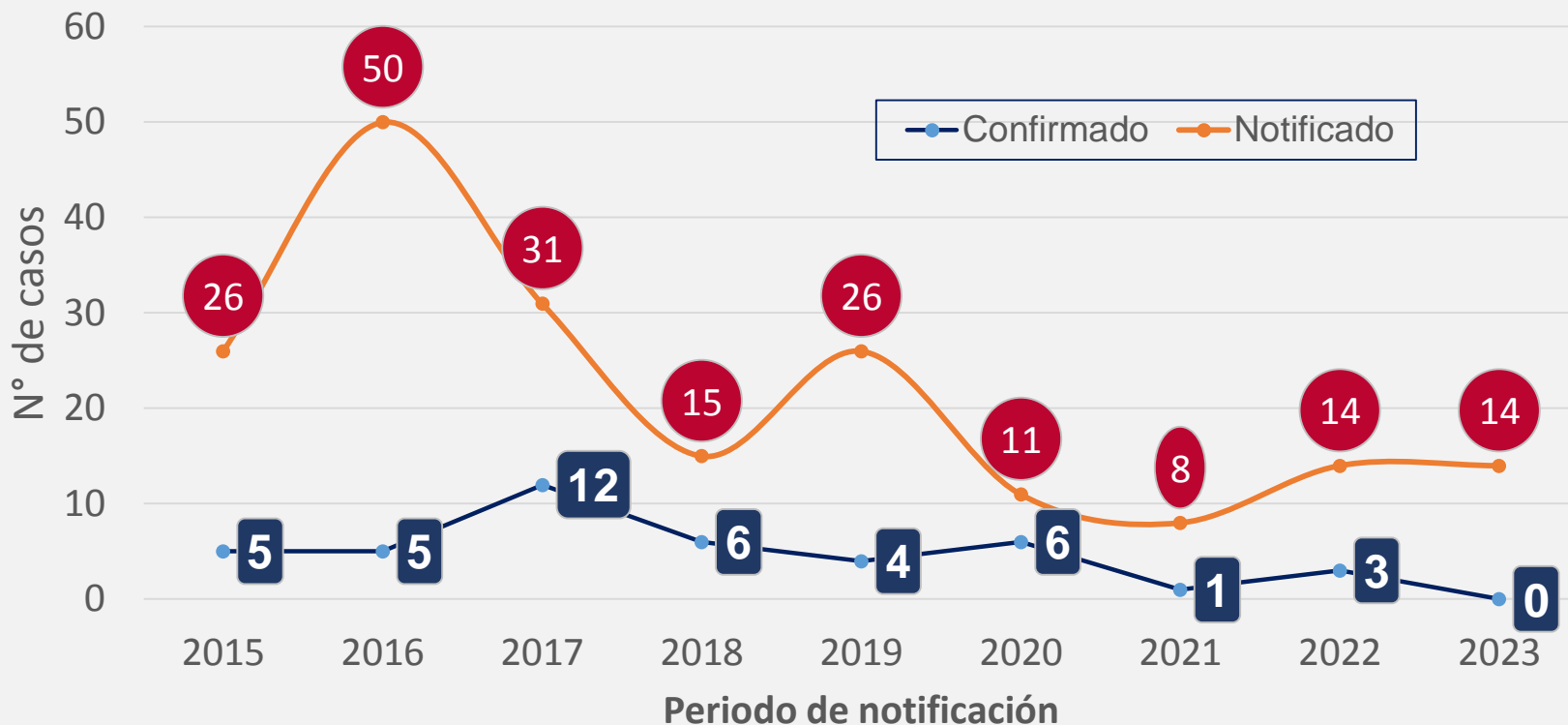
Viceministerio de Prestaciones y Aseguramiento en Salud

Hospital Nacional Cayetano Heredia



BICENTENARIO DEL PERÚ 2021 - 2024

CASOS DE LEPTOSPIROSIS HNCH 2015*-2023*



* HASTA SE 33

Durante el 2023 hasta la semana epidemiología 33 en el hospital Cayetano Heredia no se han reportado casos confirmados de leptospirosis.



PERÚ

Ministerio de Salud

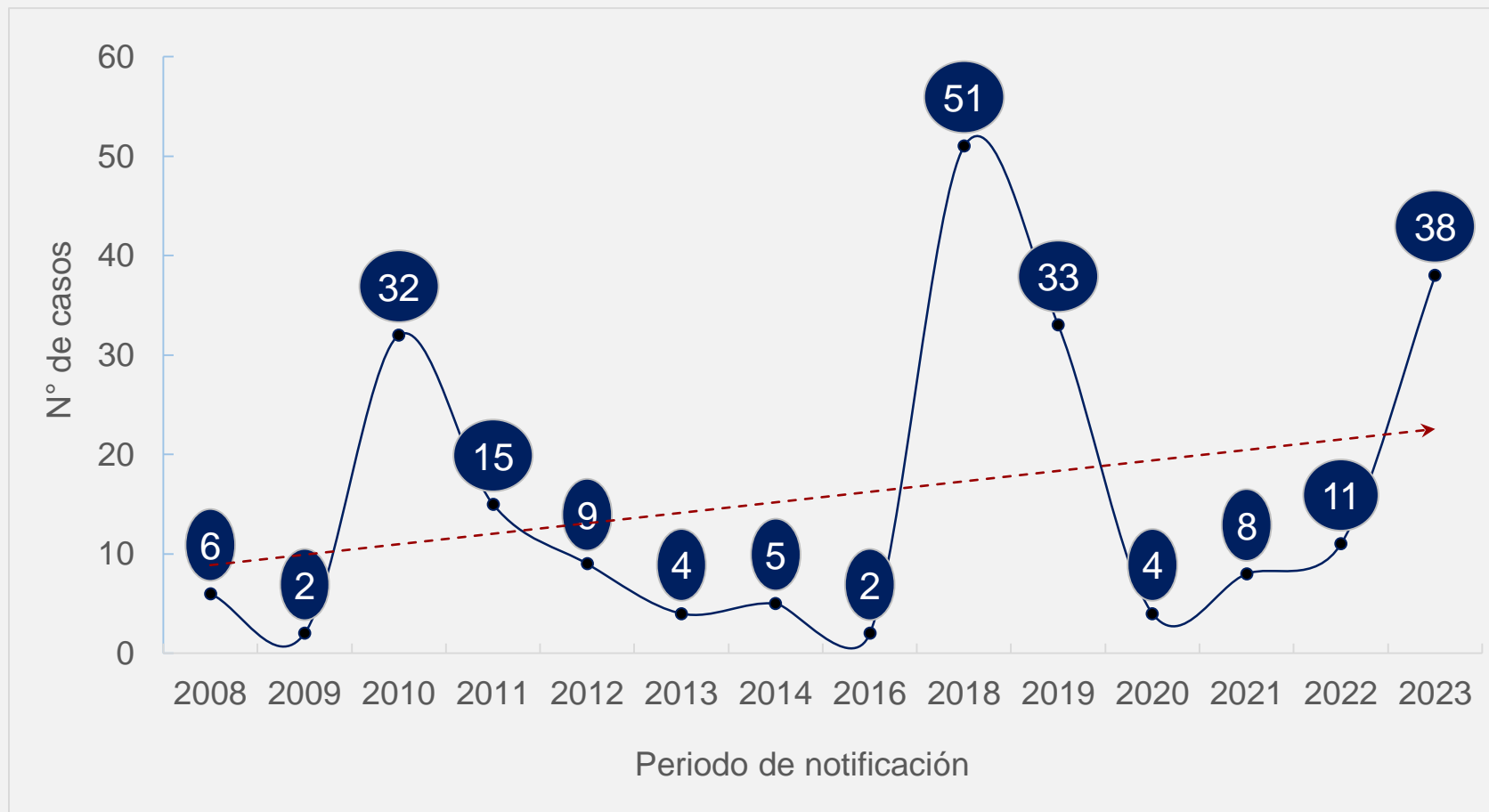
Viceministerio de Prestaciones y Aseguramiento en Salud

Hospital Nacional Cayetano Heredia



BICENTENARIO DEL PERÚ 2021 - 2024

CASOS DE HEPATITIS B HNCH 2008*-2023*



* HASTA SE 33



PERÚ

Ministerio de Salud

Viceministerio de Prestaciones y Aseguramiento en Salud

Hospital Nacional Cayetano Heredia



BICENTENARIO DEL PERÚ 2021 - 2024

ENFERMEDADES INMUNOPREVENIBLES

HNCH 2022*-2023*

Codigo CIE 10	Diagnosticos	2022 Hasta SE 33		Total 2022*	2023 Hasta SE 33			Total 2023*
		Conf.	Des.		Conf.	Des.	Prob.	
A37	Tos Ferina	0	19	19	2	10	1	13
A80.3	Paralisis Flacida Aguda	0	0	0	0	1	0	1
A36	Difteria	0	0	0	0	0	0	0
A95.0	Fiebre Amarilla Selvatica	0	0	0	0	0	0	0
B01.8	Varicela con otras complicaciones	1	0	1	0	0	0	0
B01.9	Varicela sin otras complicaciones	13	0	13	6	0	0	6
B05	Sarampion	0	0	0	0	0	0	0
B06	Rubeola	0	0	0	0	0	0	0
B15	Hepatitis A	0	0	0	0	0	0	0
B16	Hepatitis B	11	0	11	38	1	0	39
B26	Parotiditis	0	0	0	9	0	0	9
A35	Otros Tetanos	0	0	0	1	0	0	1
Total		25	19	44	56	12	1	69

* HASTA SE 33



PERÚ

Ministerio de Salud

Viceministerio de Prestaciones y Aseguramiento en Salud

Hospital Nacional Cayetano Heredia



BICENTENARIO DEL PERÚ 2021 - 2024

ENFERMEDADES METAXENICAS NOTIFICADOS

HNCH 2022*-2023*

Codigo CIE 10	Diagnosticos	2022 Hasta SE 33		Total 2022*	2023 Hasta SE 33			Total 2023*
		Conf.	Des.		Conf.	Des.	Prob.	
A27	Leptospirosis	3	11	14	0	14	0	14
A44.0	Bartonelosis Aguda	0	0	0	0	0	0	0
A75.0	Tifus Exantematico	0	0	0	0	0	0	0
A79	Otras Rickettsiosis	0	0	0	0	0	0	0
A92.0	Fiebre de Chikungunya	0	0	0	0	0	0	0
U06.9	Fiebre de Zika	0	1	1	0	0	0	1
A97.0	Dengue Sin Señales De Alarma	34	17	51	664	352	363	1379
A97.1	Dengue Con Señales De Alarma	3	1	4	34	20	13	67
A97.2	Dengue Grave	0	0	0	0	0	0	0
B50	Malaria P. Falciparum	0	0	0	0	0	0	0
B50.1	Malaria Mixta	0	0	0	0	0	0	0
B51	Malaria Por P. Vivax	2	0	2	8	0	0	8
B55.1	Leishmaniasis Cutanea	76	0	76	45	0	0	45
B55.2	Leishmaniasis Mucocutanea	5	0	5	6	0	0	6
B57	Enfermedad de Chaqas	0	2	2	1	1	0	2
Total		123	32	155	758	387	376	1522

* HASTA SE 33



PERÚ

Ministerio de Salud

Viceministerio de Prestaciones y Aseguramiento en Salud

Hospital Nacional Cayetano Heredia



BICENTENARIO DEL PERÚ 2021 - 2024

ENFERMEDADES ZONOTICAS HCH 2022* - 2023*

Codigo CIE 10	Diagnosticos	2022 Hasta SE 33		Total 2022*	2023 Hasta SE 33			Total 2023*
		Conf.	Des.		Conf.	Des.	Prob.	
A23	Brucelosis	0	0	0	0	0	0	0
A28.1	Enfermedad por rasguño de gato	0	0	0	0	0	0	0
A82.0	Rabia Humana Silvestre	0	0	0	0	0	0	0
W55	Mordedura O Ataque De Otros Ma	0	0	0	0	0	0	0
W57	Mordedura O Picadura De Insect	0	0	0	0	0	0	0
X20	Ofidismo	1	0	1	0	0	0	0
X21	Loxocelismo	42	0	42	57	0	0	57
Total		50	0	43	57	0	0	57

OTRAS ENFERMEDADES NOTIFICADOS HCH 2022* -2023*

Codigo CIE 10	Diagnosticos	2022 Hasta SE 33		Total 2022*	2023 Hasta SE 33			Total 2023*
		Conf.	Des.		Conf.	Des.	Prob.	
A50	Sifilis No especificada	0	0	0	24	0	0	24
A53.9	Sifilis No especificada	25	0	25	48	0	0	48
A39.0	Meningitis meningococica (G01*)	0	1	1	0	0	0	0
B30	Conjuntivitis Viral	0	0	0	0	0	0	0
G61.0	Sindrome de Guillain Barre	5	0	5	1	1	0	2
O95	Mortalidad Materna Directa	1	0	1	0	0	0	0
O96	Muerte Materna Indirecta	0	0	0	0	0	0	0
O98.1	Sifilis Materna	0	0	0	12	3	5	20
T56.1	Mercurio y sus componentes	0	0	0	1	0	0	1
T60.0	Insecticidas Organofosforados	24	0	24	19	0	0	19
T60.1	insecticidas Halogenadaas	0	0	0	1	0	0	1
Total		31	1	32	86	4	5	115

* HASTA SE 33



PERÚ

Ministerio de Salud

Viceministerio de Prestaciones y Aseguramiento en Salud

Hospital Nacional Cayetano Heredia



BICENTENARIO DEL PERÚ 2021 - 2024

RESIDUOS SOLIDOS HOSPITALARIO



PERÚ

Ministerio
de Salud

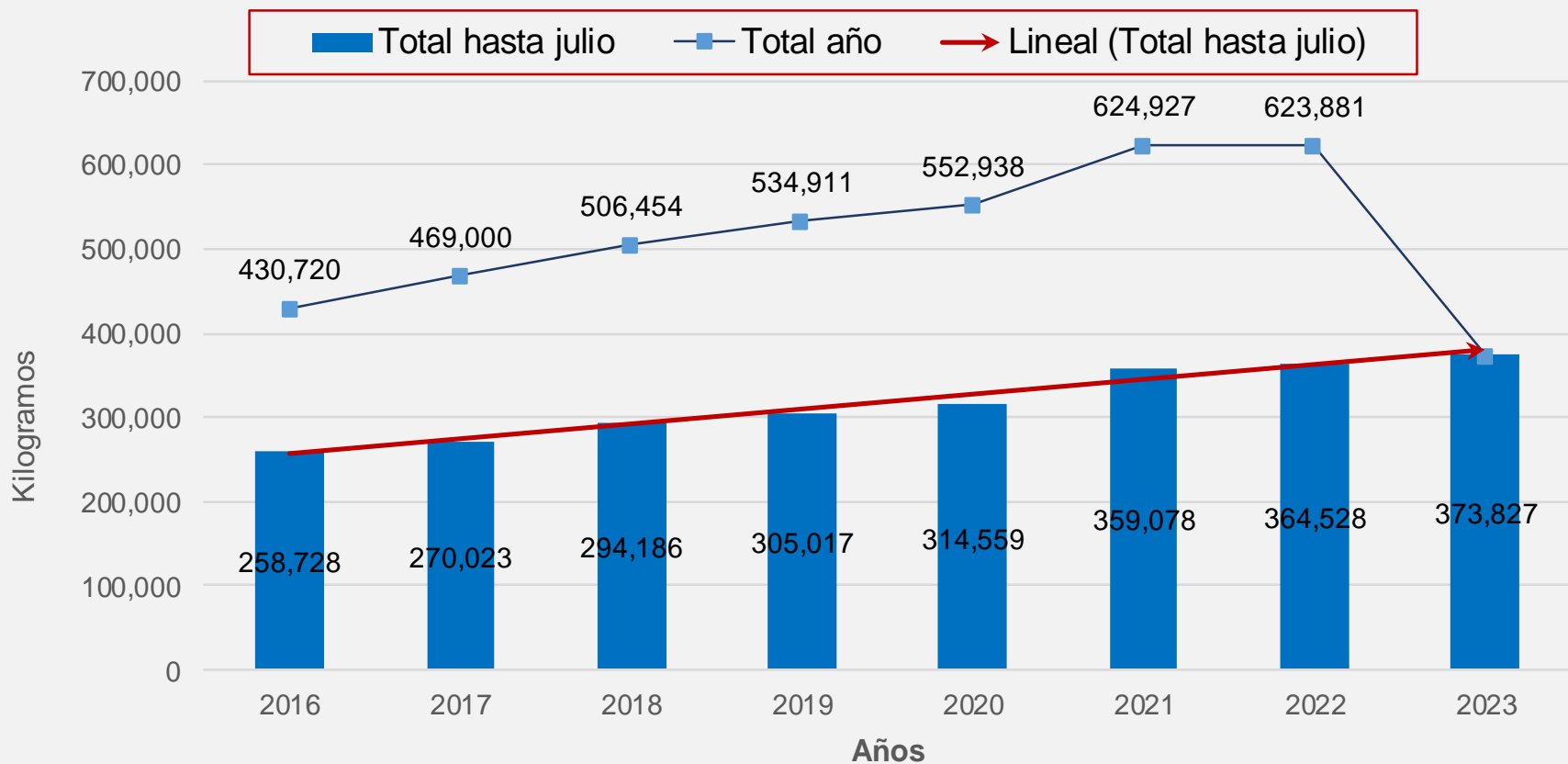
Viceministerio
de Prestaciones y
Aseguramiento en Salud

Hospital Nacional
Cayetano Heredia



BICENTENARIO
DEL PERÚ
2021 - 2024

GENERACIÓN DE RESIDUOS SÓLIDOS BIOCONTAMINADOS, HNCH 2016 - 2023*



* HASTA JULIO



PERÚ

Ministerio de Salud

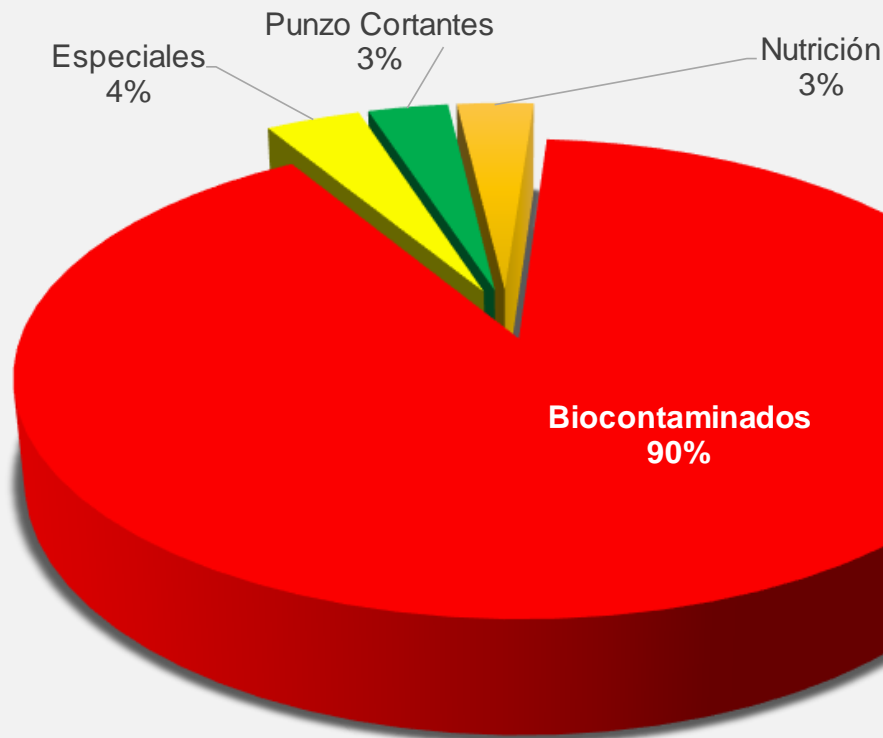
Viceministerio de Prestaciones y Aseguramiento en Salud

Hospital Nacional Cayetano Heredia



BICENTENARIO DEL PERÚ 2021 - 2024

GENERACIÓN DE RESIDUOS SOLIDOS SEGÚN TIPO HNCH 2023*



Fuente: Oficina de Epidemiología y S. A.

* HASTA JULIO



PERÚ

Ministerio de Salud

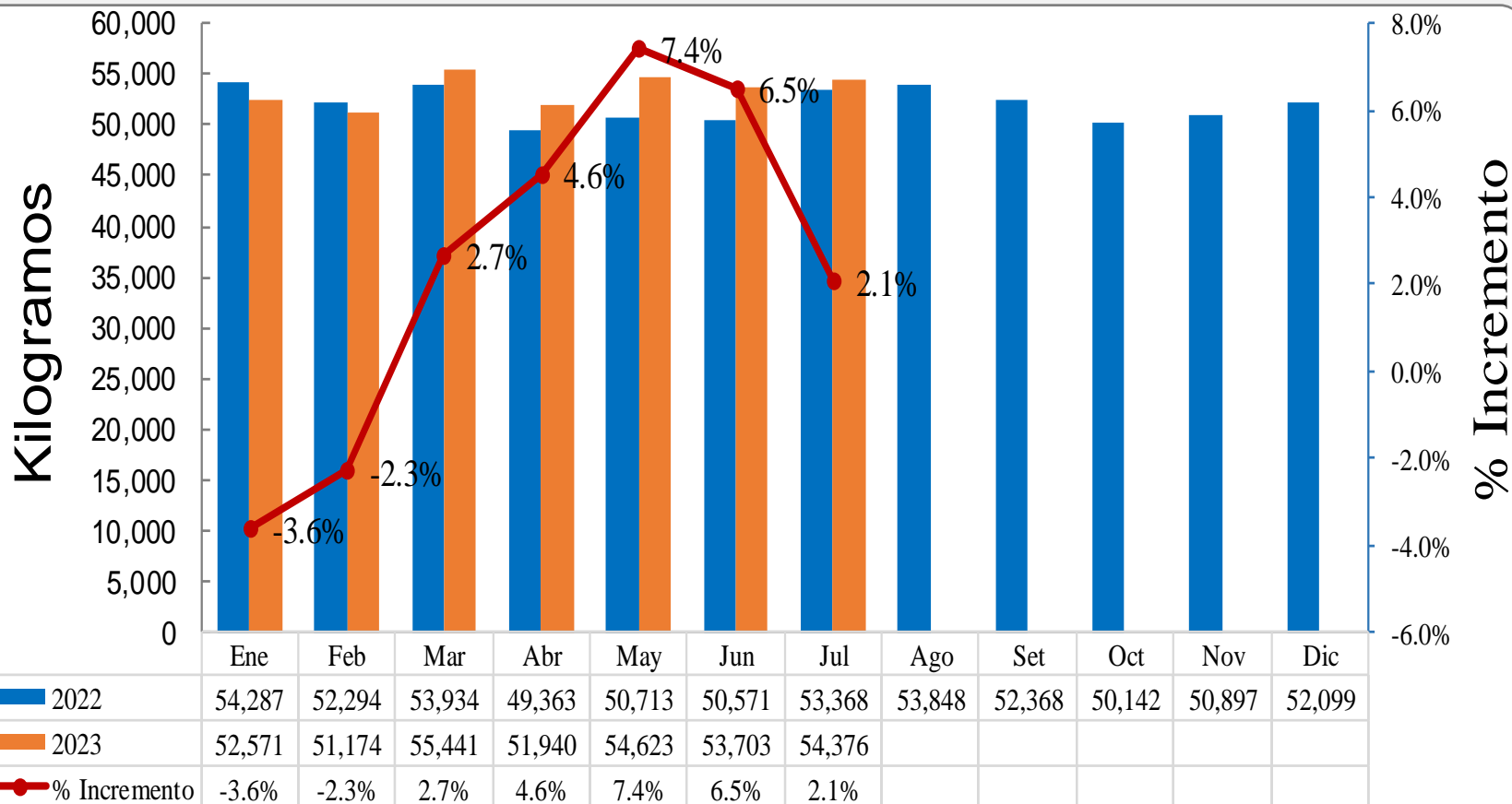
Viceministerio de Prestaciones y Aseguramiento en Salud

Hospital Nacional Cayetano Heredia



BICENTENARIO DEL PERÚ 2021 - 2024

GENERACIÓN DE RESIDUOS SÓLIDOS SEGÚN TIPO HNCH 2023*



* HASTA JULIO



PERÚ

Ministerio de Salud

Viceministerio de Prestaciones y Aseguramiento en Salud

Hospital Nacional Cayetano Heredia



BICENTENARIO DEL PERÚ 2021 - 2024