



SALA

SITUACIONAL

HOSPITAL NACIONAL CAYETANO HEREDIA

Junio

2023

Oficina de Epidemiología y Salud Ambiental

Unidad de Evaluación e Investigación Epidemiológica



PERÚ

Ministerio de Salud

Viceministerio de Prestaciones y Aseguramiento en Salud

Hospital Nacional Cayetano Heredia



BICENTENARIO DEL PERÚ 2021 - 2024

MISIÓN Y VISIÓN

HOSPITAL CAYETANO HEREDIA

MISIÓN

Somos un hospital docente de alta complejidad y de referencia nacional. Comprometidos en brindar atención integral de salud especializada, con calidad, calidez, oportunidad, equidad y respeto a la interculturalidad; Formando recursos humanos y desarrollamos investigación científica y tecnológica de alta calidad.

VISIÓN

Nuestra visión es ser un hospital líder a nivel nacional e internacional en prestación de servicios de salud especializados, en formación de recursos humanos, en investigación científica y desarrollo tecnológico, a través de personal altamente calificado con vocación de servicio y reconocido por su calidad.



PERÚ

Ministerio
de Salud

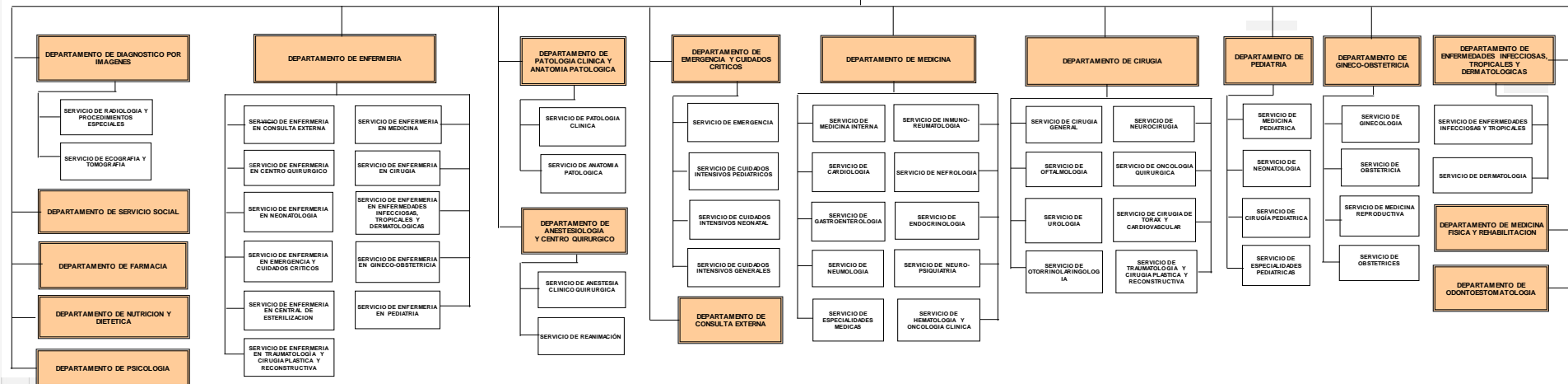
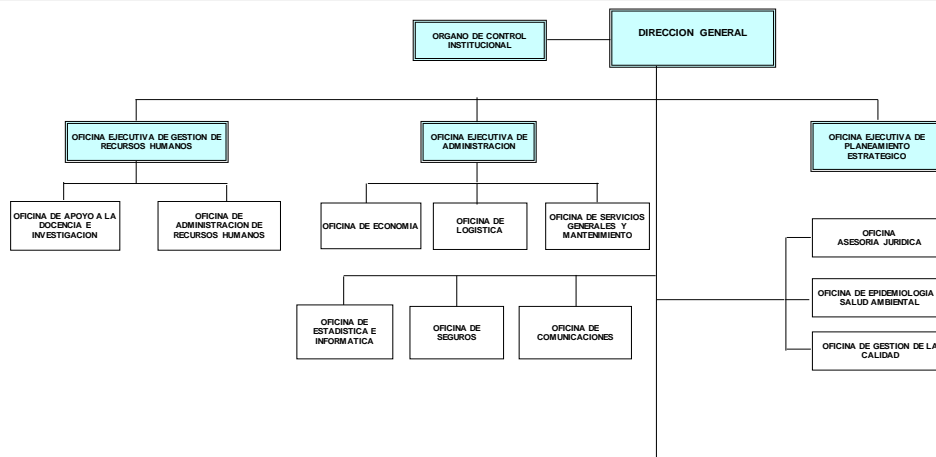
Viceministerio
de Prestaciones y
Aseguramiento en Salud

Hospital Nacional
Cayetano Heredia



BICENTENARIO
DEL PERÚ
2021 - 2024

ORGANIGRAMA DEL HOSPITAL NACIONAL CAYETANO HEREDIA



PERÚ

Ministerio de Salud

Viceministerio de Prestaciones y Aseguramiento en Salud

Hospital Nacional Cayetano Heredia



BICENTENARIO DEL PERÚ 2021 - 2024

MAPA DE LOS DISTRITOS DE INFLUENCIA DIRECTA AL HOSPITAL NACIONAL CAYETANO HEREDIA

➤ Ubicación:

Cono Norte + Rímac / Lima Metropolitana.

➤ Área:

869.3 Km². (Miles)

➤ Población total:

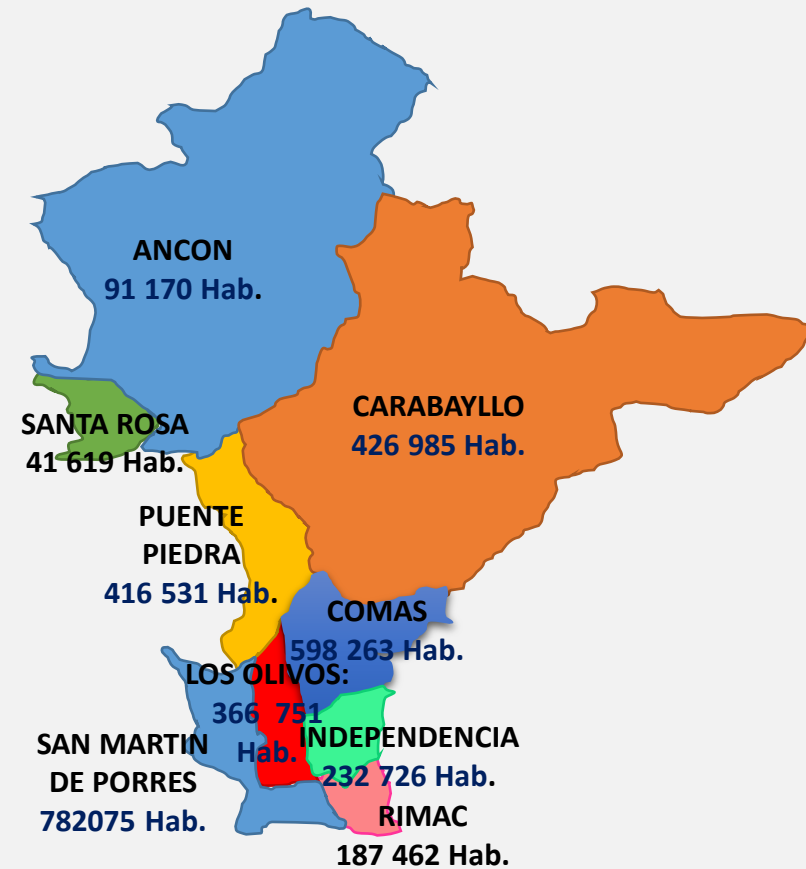
3 143 582 (PROYECCION REUNIS- INEI)

➤ Distritos que lo conforman:

9 distritos (Rímac, San Martín, Los Olivos, Independencia, Comas, Carabayllo, Puente Piedra Ancón y Santa Rosa).

➤ Densidad Poblacional:

3 616 Hab./Km².



PERÚ

Ministerio de Salud

Viceministerio de Prestaciones y Aseguramiento en Salud

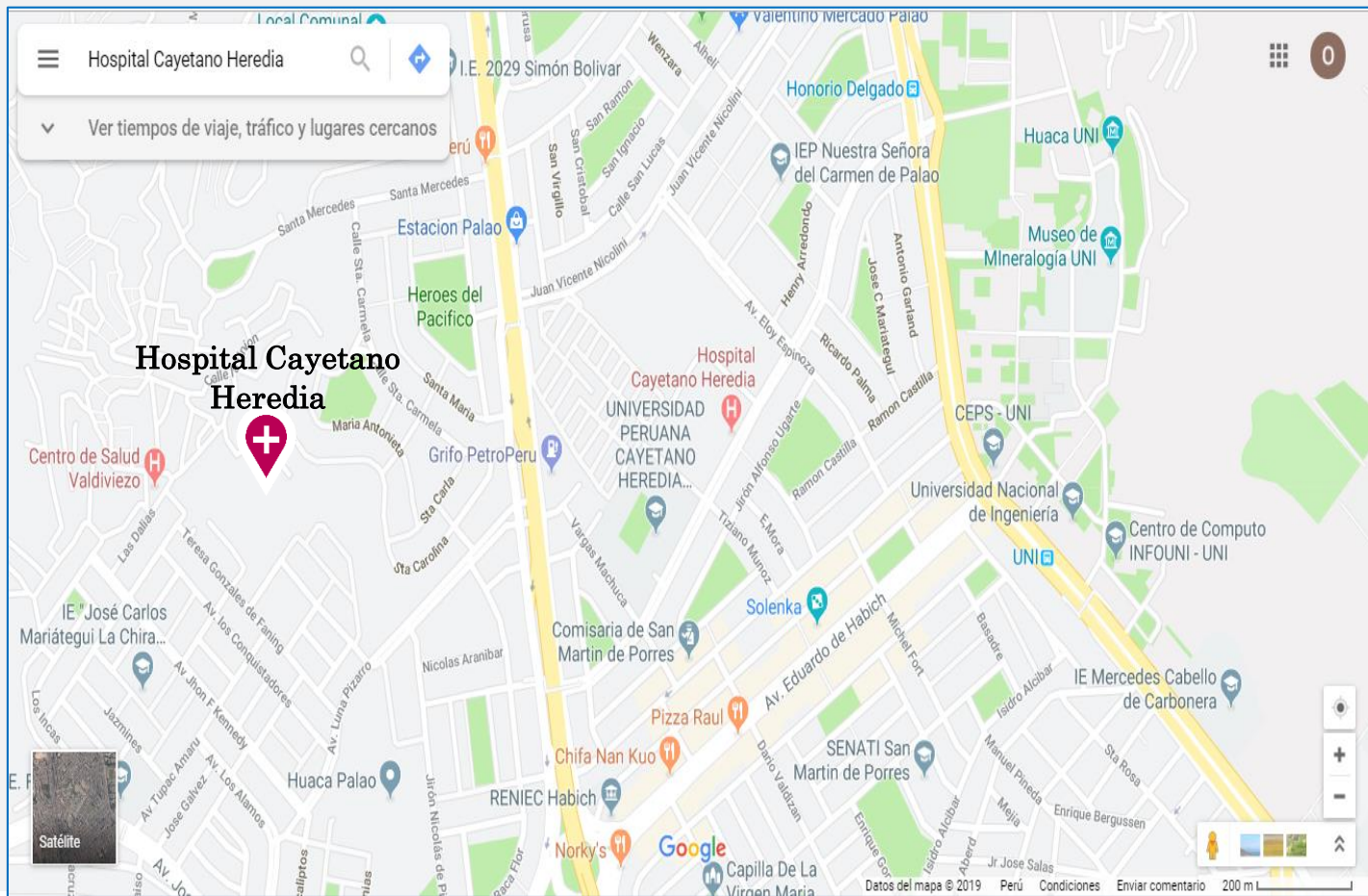
Hospital Nacional Cayetano Heredia



BICENTENARIO DEL PERÚ 2021 - 2024

UBICACIÓN

HOSPITAL NACIONAL CAYETANO HEREDIA



PERÚ

Ministerio de Salud

Viceministerio de Prestaciones y Aseguramiento en Salud

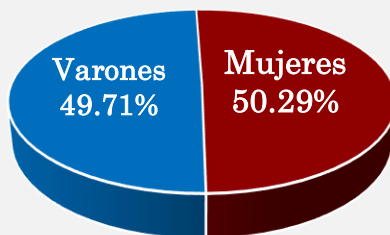
Hospital Nacional Cayetano Heredia



BICENTENARIO DEL PERÚ 2021 - 2024

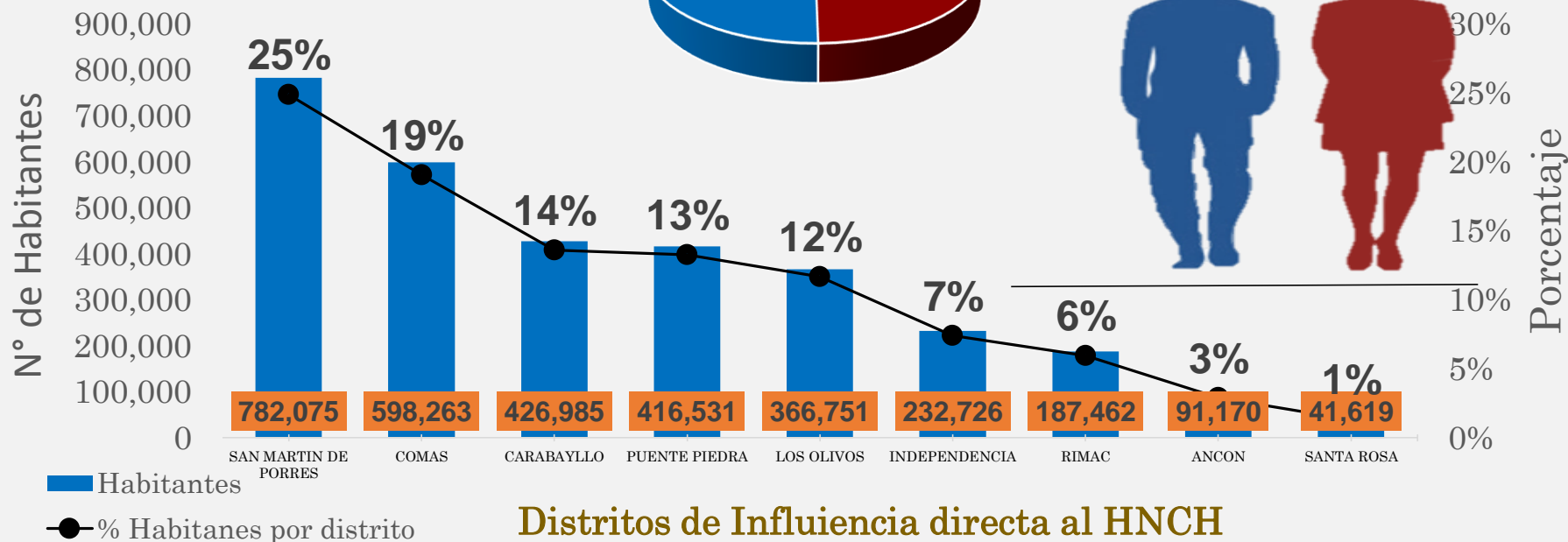
POBLACIÓN DEL ÁREA DE INFLUENCIA AL HNCH

POBLACIÓN TOTAL
3 097 193



1 562 807
49.71%

1 580 775
50.29%



Distritos de Influencia directa al HNCH

Fuente: MINSA-REUNIS- INEI

Elaborado: Oficina de Epidemiología y Salud Ambiental



PERÚ

Ministerio de Salud

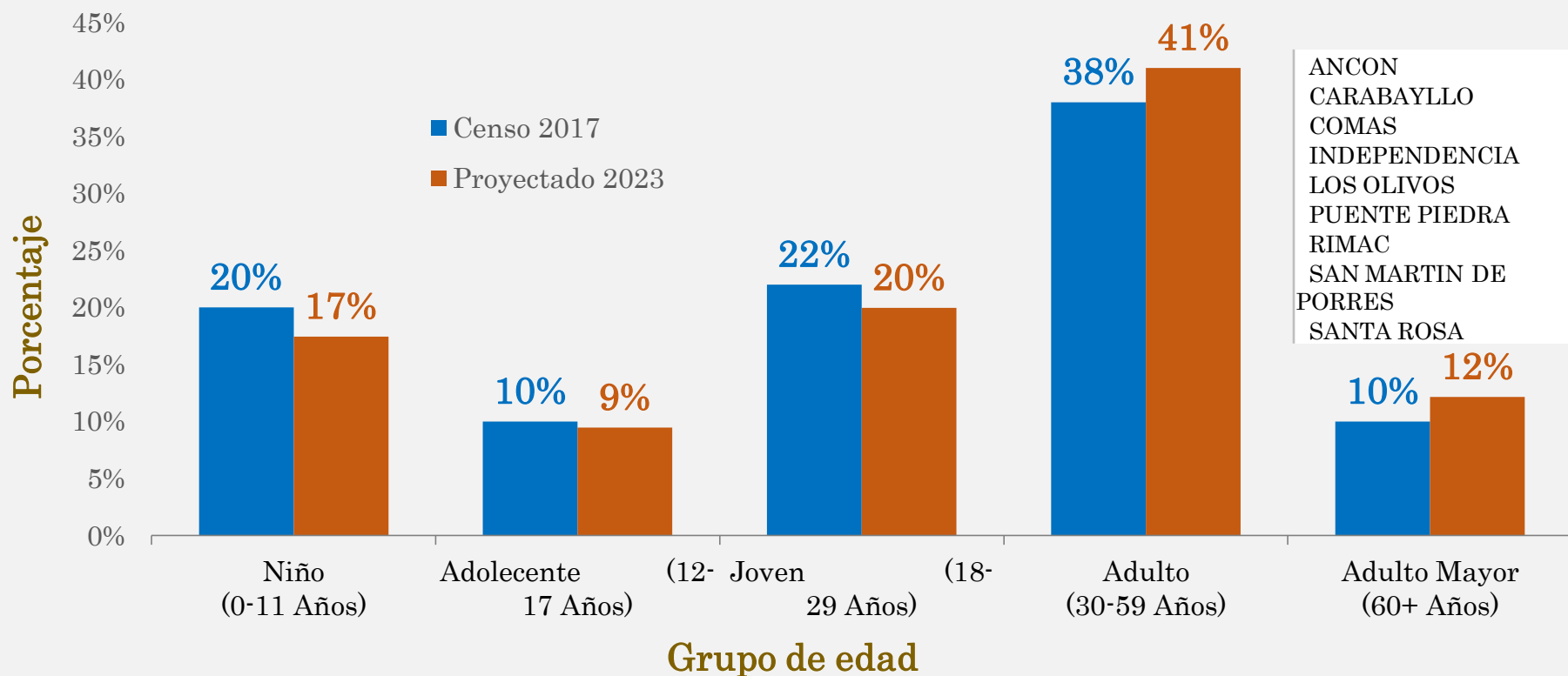
Viceministerio de Prestaciones y Aseguramiento en Salud

Hospital Nacional Cayetano Heredia



BICENTENARIO DEL PERÚ
2021 - 2024

DISTRIBUCIÓN DE LA POBLACIÓN DEL ÁREA DE INFLUENCIA SEGÚN GRUPO DE EDAD AL HNCH



Fuente: MINSA-REUNIS- INEI

Elaborado: Oficina de Epidemiología y Salud Ambiental



PERÚ

Ministerio de Salud

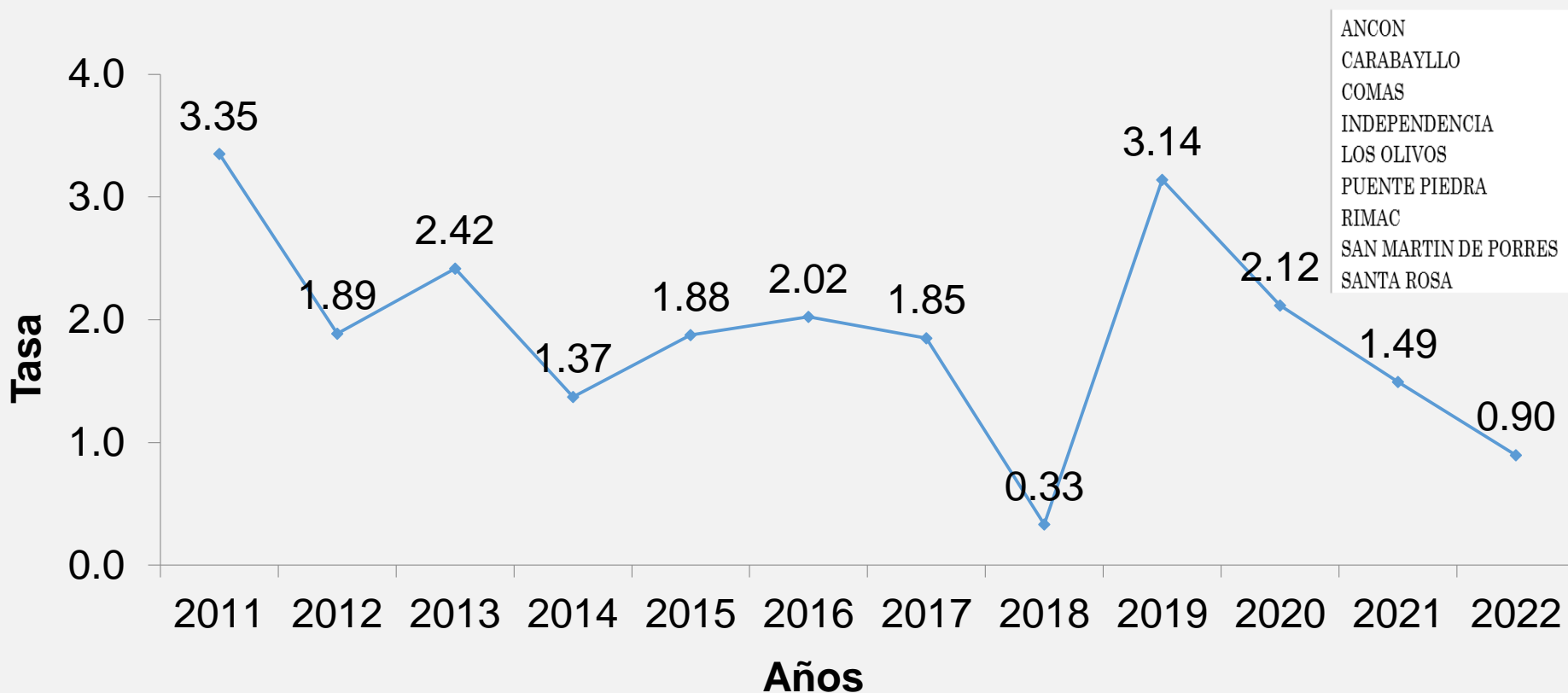
Viceministerio de Prestaciones y Aseguramiento en Salud

Hospital Nacional Cayetano Heredia



BICENTENARIO DEL PERÚ 2021 - 2024

TASA DE CRECIMIENTO DE LA POBLACIÓN DE INFLUENCIA DIRECTA AL HOSPITAL 2011-2022



Fuente: MINSA-REUNIS- INEI

Elaborado: Oficina de Epidemiología y Salud Ambiental



PERÚ

Ministerio de Salud

Viceministerio de Prestaciones y Aseguramiento en Salud

Hospital Nacional Cayetano Heredia



BICENTENARIO DEL PERÚ 2021 - 2024

MORBILIDAD EN LAS TRES UNIDADES PRODUCTORAS DE SERVICIOS DE SALUD



PERÚ

Ministerio
de Salud

Viceministerio
de Prestaciones y
Aseguramiento en Salud

Hospital Nacional
Cayetano Heredia



BICENTENARIO
DEL PERÚ
2021 - 2024

MORBILIDAD GENERAL EN HOSPITALIZACIÓN HNCH 2023 (hasta Mayo)

N°	CIE10	CAUSAS	Sexo				Total	% Total
			Masculino	% Masculino	Femenino	% Femenino		
Total			2 348	34.3%	4 499	65.7%	6 847	100%
1	O829	PARTO POR CESAREA, SIN OTRA ESPECIFICACION	-	-	675	9.9%	675	9.9%
2	O820	PARTO POR CESAREA ELECTIVA	-	-	526	7.7%	526	7.7%
3	K358	OTRAS APENDICITIS AGUDAS Y LAS NO ESPECIFICADAS	166	2.4%	425	6.2%	425	6.2%
4	P599	ICTERICIA NEONATAL, NO ESPECIFICADA	93	1.4%	111	1.6%	277	4.0%
5	J219	BRONQUIOLITIS SIN ESPECIFICAR, BRONQUIOLITIS	89	1.3%	71	1.0%	164	2.4%
6	K811	COLECISTITIS CRONICA	28	0.4%	58	0.8%	147	2.1%
7	N189	ENFERMEDAD RENAL CRONICA, NO ESPECIFICADA	39	0.6%	73	1.1%	101	1.5%
8	J129	NEUMONIA VIRAL, NO ESPECIFICADA	51	0.7%	55	0.8%	94	1.4%
9	O034	ABORTO ESPONTANEO, INCOMPLETO, SIN COMPLICACIONES	-	-	39	0.6%	90	1.3%
10	D259	LEIOMIOMA DEL UTERO, SIN OTRA ESPECIFICACION	-	-	89	1.3%	89	1.3%
11	J189	NEUMONIA, NO ESPECIFICADA	27	0.4%	85	1.2%	85	1.2%
12	J459	ASMA NO ESPECIFICADO. ASMA DE APARICION TARDIA	32	0.5%	40	0.6%	67	1.0%
13	O009	EMBARAZO ECTOPICO NO ESPECIFICADO	-	-	33	0.5%	65	0.9%
14	N832	OTROS QUISTES OVARICOS Y LOS NO ESPECIFICADOS	-	-	61	0.9%	61	0.9%
15	K801	CALCULO DE LA VESICULA BILIAR CON OTRA COLELITIASIS	14	0.2%	54	0.8%	54	0.8%
		Demás diagnósticos	1 809	26.4%	39	0.6%	53	0.8%
	O809	Parto único espontaneo sin otra especificación	-	-	2 065	30.2%	3 874	56.6%



PERÚ

Ministerio de Salud

Viceministerio de Prestaciones y Aseguramiento en Salud

Hospital Nacional Cayetano Heredia



BICENTENARIO DEL PERÚ
2021 - 2024

MORBILIDAD GENERAL EN EMERGENCIA HNCH 2023 (Hasta Mayo)

N°	CIE10	CAUSAS	Sexo				Total	% Total
			Masculino	% Masculino	Femenino	% Femenino		
Total			16 120	39.5%	24 717	60.5%	40 837	100.0%
1	R104	OTROS DOLORS ABDOMINALES Y LOS NO ESPECIF	677	1.7%	1 250	3.1%	1 927	4.7%
2	R101	DOLOR ABDOMINAL LOCALIZADO EN PARTE SUPERIC	548	1.3%	1 179	2.9%	1 727	4.2%
3	A09X	INFECCIONES INTESTINALES DEBIDAS A OTROS ORG	629	1.5%	766	1.9%	1 395	3.4%
4	R51X	CEFALEA	263	0.6%	757	1.9%	1 020	2.5%
5	J00X	RINOFARINGITIS AGUDA, RINITIS AGUDA	503	1.2%	482	1.2%	985	2.4%
6	N390	INFECCION DE VIAS URINARIAS, SITIO NO ESPECIFICA	103	0.3%	786	1.9%	889	2.2%
7	R509	FIEBRE, NO ESPECIFICADA	292	-	347	0.8%	639	1.6%
8	O471	FALSO TRABAJO DE PARTO A LAS 37 Y MAS SEMANAS	-	-	603	1.5%	603	1.5%
9	M545	LUMBAGO NO ESPECIFICADO	191	0.5%	357	0.9%	548	1.3%
10	J459	ASMA NO ESPECIFICADO. ASMA DE APARICION TARDI	246	0.6%	301	0.7%	547	1.3%
11	R11X	NAUSEA Y VOMITO	201	-	343	0.8%	544	1.3%
12	S019	HERIDA DE LA CABEZA, PARTE NO ESPECIFICADA	396	1.0%	147	0.4%	543	1.3%
13	K30X	DISPEPSIA	164	0.4%	354	0.9%	518	1.3%
14	A090	OTRAS GASTROENTERITIS Y COLITIS NO ESPECIFICA	195	0.5%	319	0.8%	514	1.3%
15	R074	DOLOR EN EL PECHO, NO ESPECIFICADO	231	0.6%	249	0.6%	480	1.2%
			11 481	28.1%	16 477	40.3%	27 958	68.5%



PERÚ

Ministerio de Salud

Viceministerio de Prestaciones y Aseguramiento en Salud

Hospital Nacional Cayetano Heredia



BICENTENARIO DEL PERÚ 2021 - 2024

MORBILIDAD GENERAL EN CONSULTA EXTERNA HNCH 2023 (Hasta Mayo)

N°	CIE10	CAUSAS	Sexo				Total	% Total
			Femenino	% Femenino	Masculino	% Masculino		
Total			51 799	63.4%	29 935	36.6%	81 734	100.0%
1	M545	LUMBAGO NO ESPECIFICADO	814	1.0%	308	0.4%	1 122	1.4%
2	K590	CONSTIPACION	583	0.7%	378	0.5%	961	1.2%
3	J459	ASMA NO ESPECIFICADO. ASMA DE APARICION	599	0.7%	362	0.4%	961	1.2%
4	N40X	HIPERPLASIA DE LA PROSTATA	-	-	930	1.1%	931	1.1%
5	K30X	DISPEPSIA	543	0.7%	238	0.3%	781	1.0%
6	P599	ICTERICIA NEONATAL NO ESPECIFICADA	373	0.5%	400	0.5%	773	0.9%
7	K041	NECROSIS DE LA PULPA	482	0.6%	280	0.3%	762	0.9%
8	I839	VENAS VARICOSAS DE LOS MIEMBROS INFERIORES	536	0.7%	203	0.2%	739	0.9%
9	J00X	RINOFARINGITIS AGUDA RINITIS AGUDA	405	0.5%	309	0.4%	714	0.9%
10	I10X	HIPERTENSION ESENCIAL (PRIMARIA)	431	0.5%	246	0.3%	677	0.8%
11	K802	CALCULO DE LA VESICULA BILIAR SIN COLECISTITIS	516	0.6%	150	0.2%	666	0.8%
12	O342	ATENCION MATERNA POR CICATRIZ UTERINA DECEJADA	601	0.7%	-	-	601	0.7%
13	J47X	BRONQUIECTASIA	375	0.5%	214	0.3%	589	0.7%
14	F412	TRASTORNO MIXTO DE ANSIEDAD Y DEPRESION	507	0.6%	76	0.1%	583	0.7%
15	G409	EPILEPSIA TIPO NO ESPECIFICADO	272	0.3%	299	0.4%	571	0.7%
		DEMÁS CAUSAS	44 761	54.8%	25 542	31.3%	70 303	86.0%



PERÚ

Ministerio de Salud

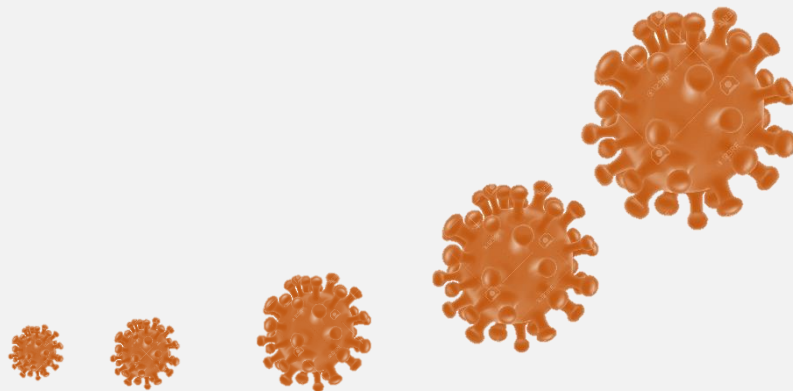
Viceministerio de Prestaciones y Aseguramiento en Salud

Hospital Nacional Cayetano Heredia



BICENTENARIO DEL PERÚ 2021 - 2024

INFECCIONES ASOCIADAS A LA ATENCIÓN DE LA SALUD (IAAS)



PERÚ

Ministerio
de Salud

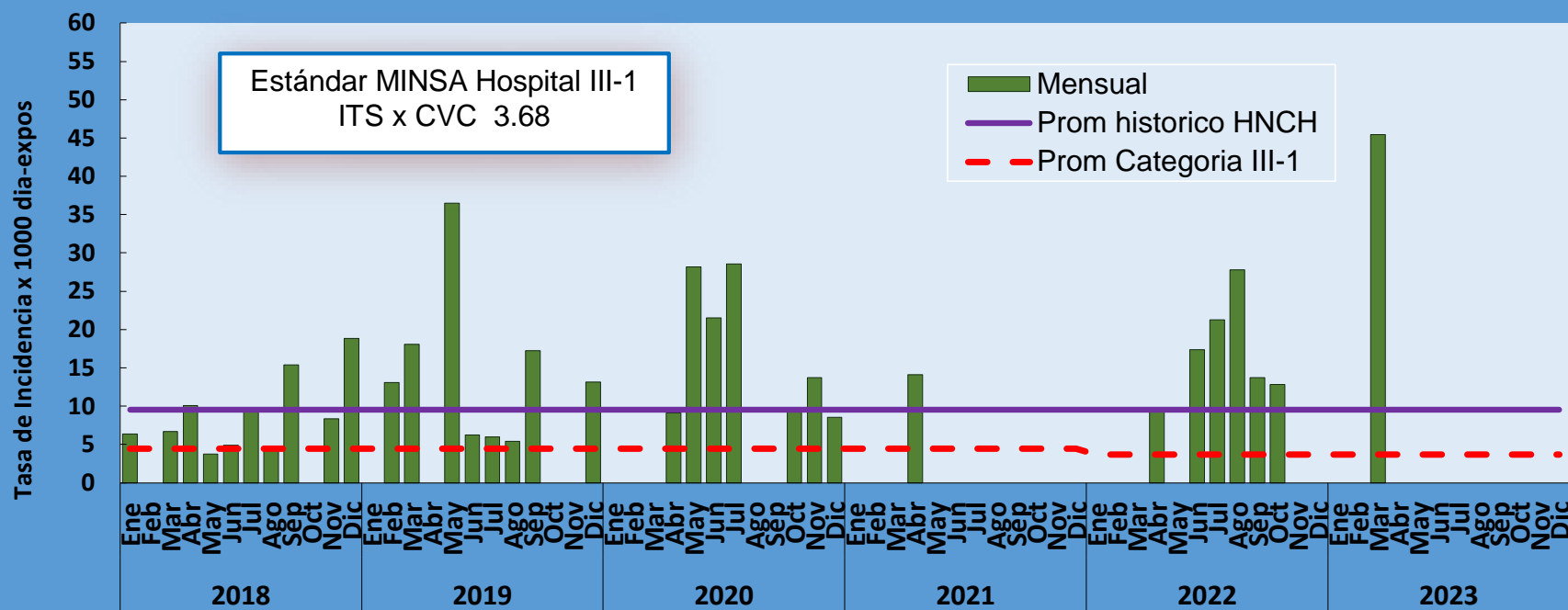
Viceministerio
de Prestaciones y
Aseguramiento en Salud

Hospital Nacional
Cayetano Heredia



BICENTENARIO
DEL PERÚ
2021 - 2024

TASA ITS ASOCIADAS A CVC, UCI NEONATAL, HNCH 2018-2023*



* Hasta Mayo

Fuente: VIIH - Ofic. Epidemiología y S.A.

La tasa de infecciones del torrente sanguíneo (ITS) asociado a Catéter Venoso Central (CVC) en el servicio de UCI Neonatal del HNCH, durante los meses de enero a mayo del 2023 fue 4.72 infecciones por mil días de exposición a este dispositivo, superior al que se registro en el mismo periodo del año 2022 donde fue 2.28, y al estándar del MINSIA 3.68 (Boletín Epidemiológico volumen 32- SE 17- 2023).



PERÚ

Ministerio de Salud

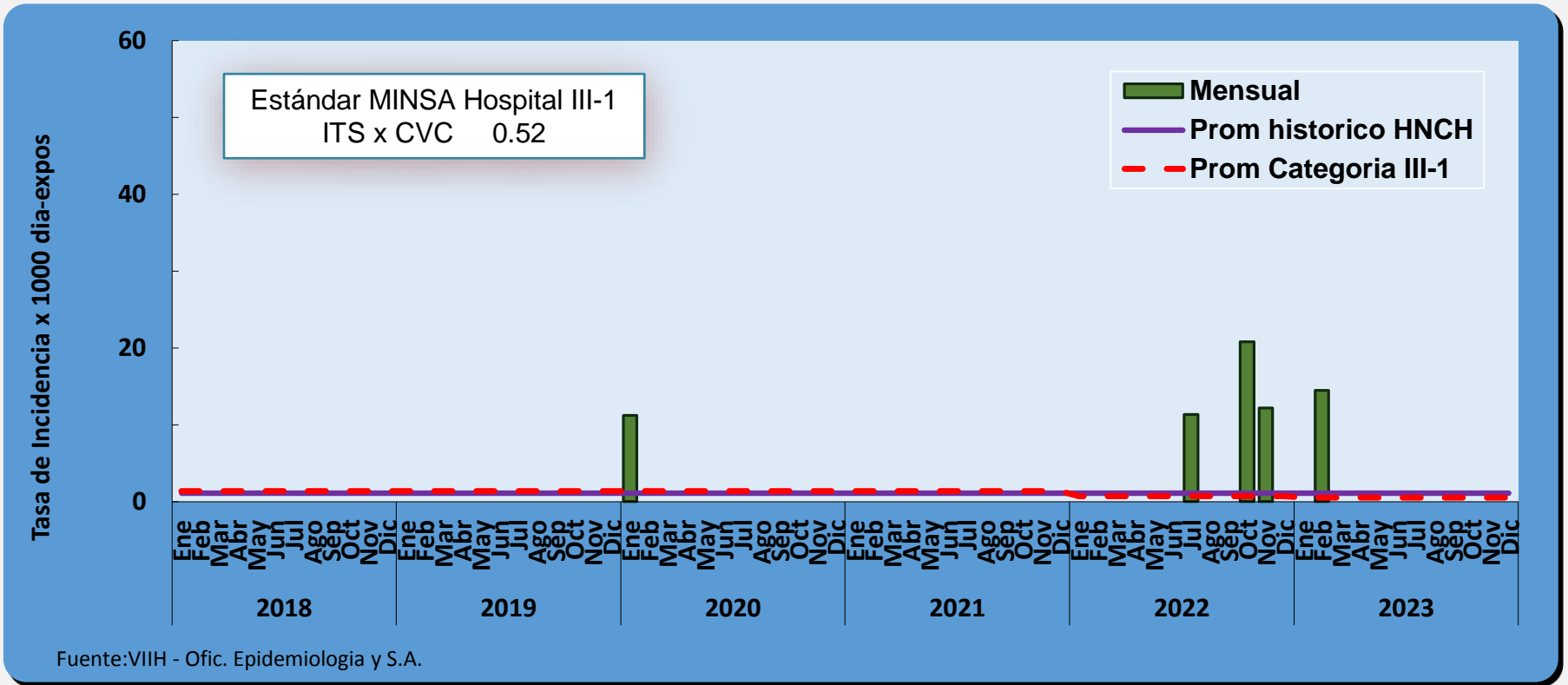
Viceministerio de Prestaciones y Aseguramiento en Salud

Hospital Nacional Cayetano Heredia



BICENTENARIO DEL PERÚ 2021 - 2024

TASA ITS ASOCIADAS A CVP, UCI NEONATAL, HNCH 2018-2023*



* Hasta Mayo

La tasa de infecciones del torrente sanguíneo (ITS) asociado a Catéter Venoso Periférico (CVC) en el servicio de UCI Neonatal del HNCH, durante los meses de enero a mayo del 2023 fue 2.63 infecciones por mil días de exposición a este dispositivo, superior al del mismo periodo del 2022, donde fue 0.0 y al estándar del MINSIA 0.52 (Boletín Epidemiológico volumen 32- SE 17- 2023).



PERÚ

Ministerio de Salud

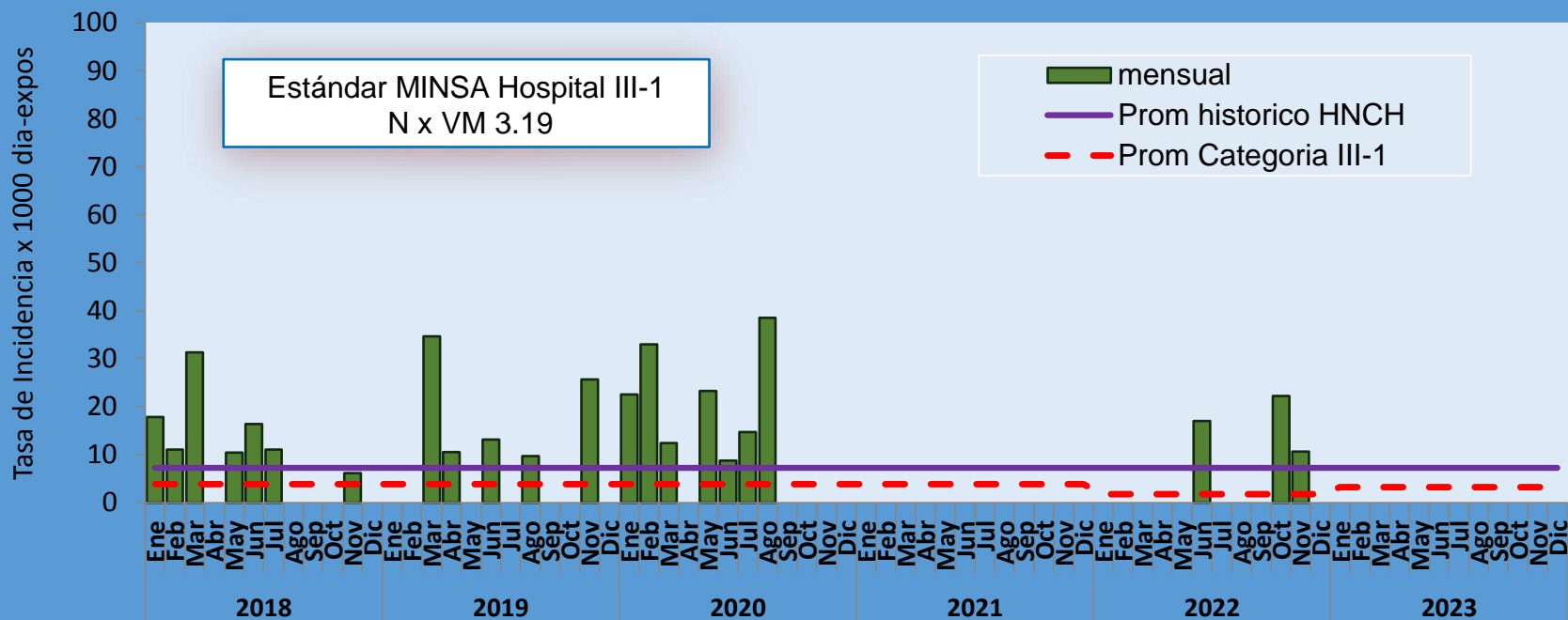
Viceministerio de Prestaciones y Aseguramiento en Salud

Hospital Nacional Cayetano Heredia



BICENTENARIO DEL PERÚ 2021 - 2024

TASA DE NEUMONÍAS ASOCIADA A VM, UCI NEONATOLOGÍA - HNCH 2018-2023*



* Hasta Mayo

Fuente: VIIH - Ofic. Epidemiología y S.A.

La tasa de neumonías asociadas a ventilador mecánica (VM) en el servicio de la Unidad de Cuidados Intensivos Neonatales, durante los meses de enero a mayo del 2023 fue 0.00, al igual que el mismo periodo del año 2022 e inferior al estándar del MINSIA 3.19(Boletín Epidemiológico volumen 32- SE 17- 2023).



PERÚ

Ministerio de Salud

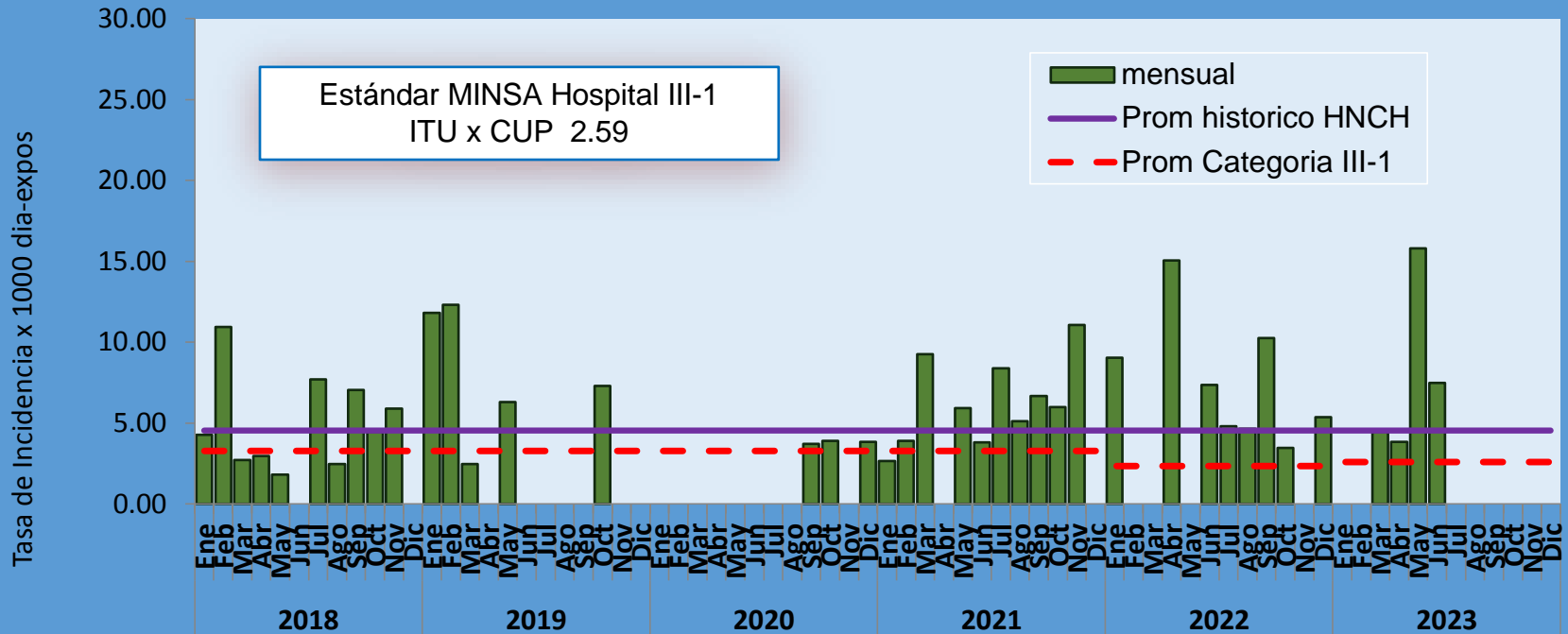
Viceministerio de Prestaciones y Aseguramiento en Salud

Hospital Nacional Cayetano Heredia



BICENTENARIO DEL PERÚ 2021 - 2024

TASA DE ITU ASOCIADO A CUP - MEDICINA, HNCH 2018-2023*



Fuente: VIIH - Ofic. Epidemiología y S.A.

* Hasta Mayo

Las tasas de infecciones del tracto urinario (ITU) asociado a catéter urinario permanente (CUP) en el servicio de Medicina, durante los meses enero – mayo del 2023 fue 5.42 infecciones por mil días de exposición a este dispositivo, superior al que se reporto en el mismo periodo del 2022 donde fue 3.70, y superior al estándar del MINSA 2.59 (Boletín Epidemiológico volumen 32- SE 17- 2023).



PERÚ

Ministerio de Salud

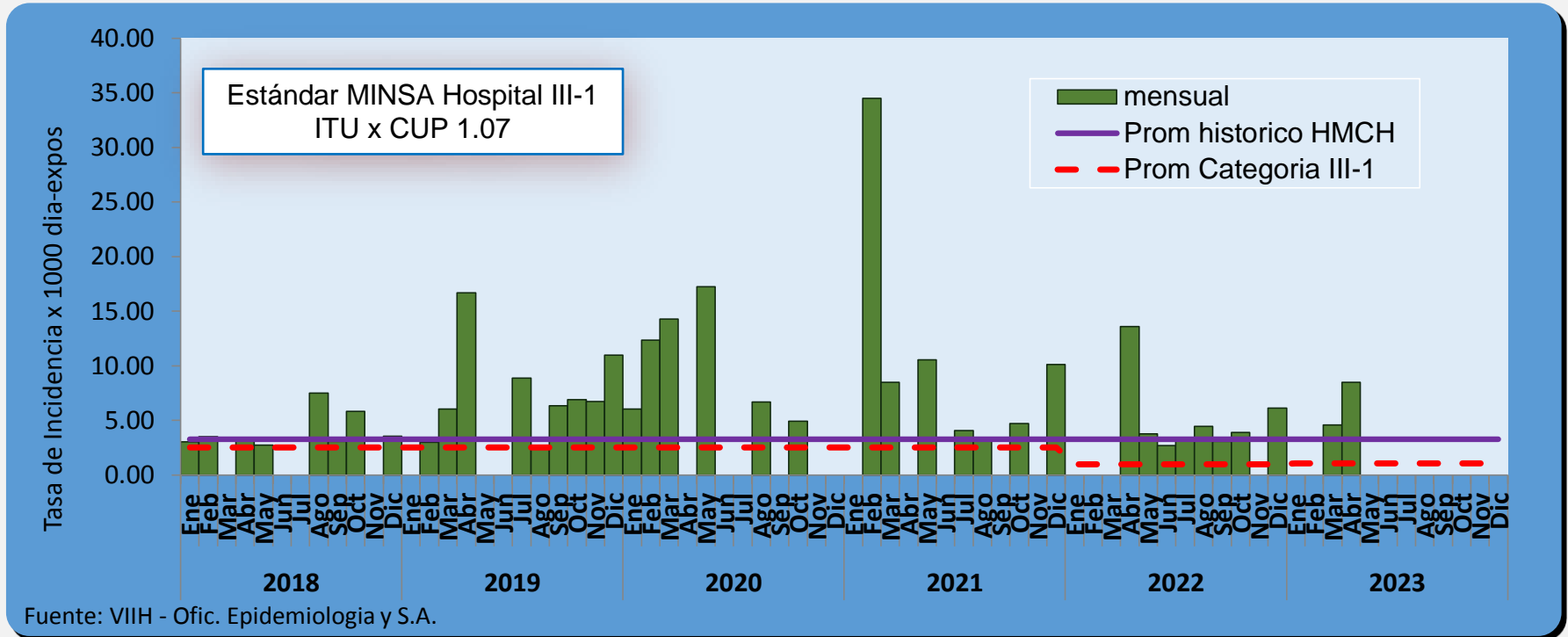
Viceministerio de Prestaciones y Aseguramiento en Salud

Hospital Nacional Cayetano Heredia



BICENTENARIO DEL PERÚ 2021 - 2024

TASA DE ITU ASOCIADO A CUP - CIRUGÍA, HNCH 2018-2023*



* Hasta Mayo

Las tasas de infecciones del tracto urinario (ITU) asociado a catéter urinario permanente (CUP) en el servicio de Cirugía, durante los meses enero – mayo del 2023 fue 2.76 infecciones por mil días de exposición a este dispositivo, inferior al que se registró en el mismo periodo del año 2022 donde fue 3.17, y al estándar del MINSA 1.07 (Boletín Epidemiológico volumen 32- SE 17- 2023).



PERÚ

Ministerio de Salud

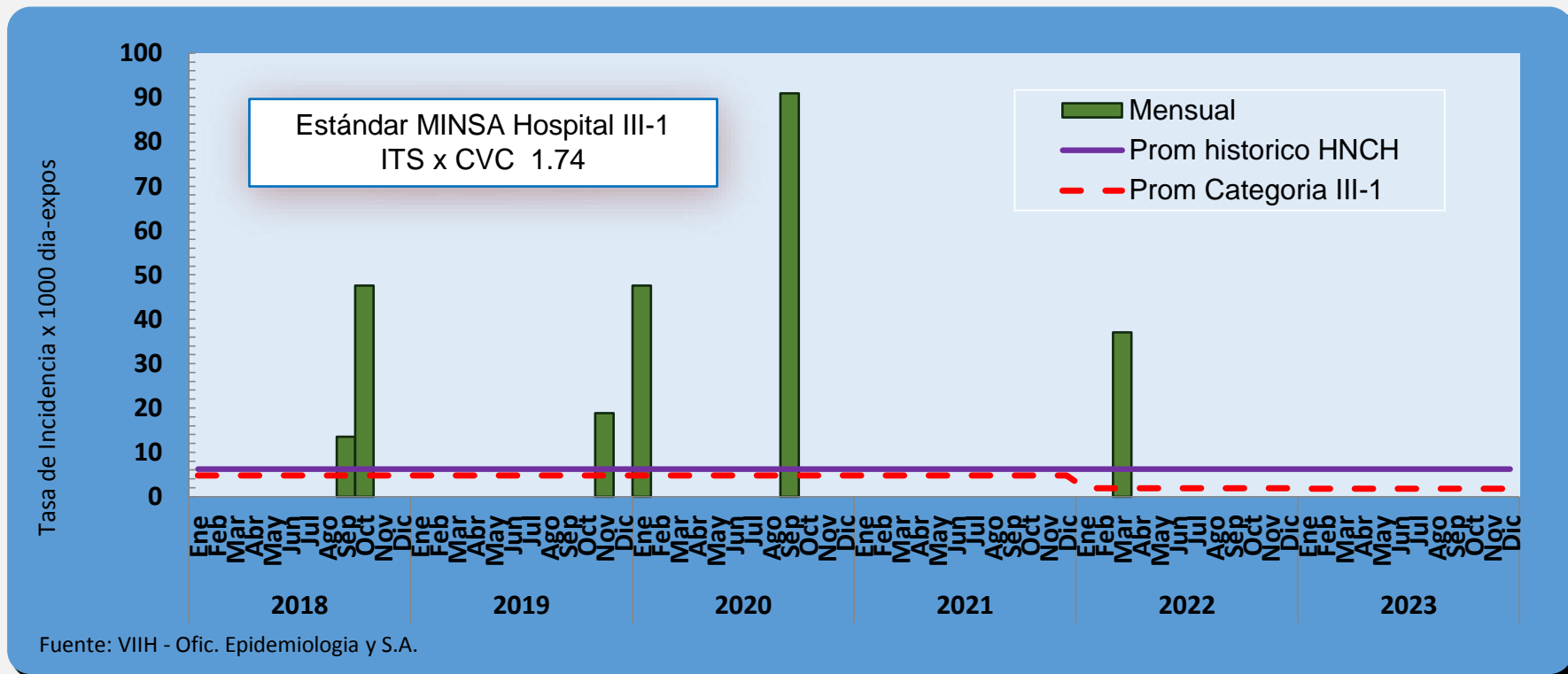
Viceministerio de Prestaciones y Aseguramiento en Salud

Hospital Nacional Cayetano Heredia



BICENTENARIO DEL PERÚ 2021 - 2024

TASA DE ITS ASOCIADO A CVC- UCI PEDIATRÍA HNCH 2018-2023*



* Hasta Mayo

La tasa de infecciones al torrente sanguíneo (ITS) asociado a catéter venoso central (CVC) en el servicio de UCI Pediatría, durante los meses enero – mayo del 2023 fue 0.00 infecciones por mil días de exposición a este dispositivo, inferior al que se registró en el mismo periodo del 2022 donde fue 4.81, y al estándar del MINSIA 1.74 (Boletín Epidemiológico volumen 32- SE 17- 2023).



PERÚ

Ministerio de Salud

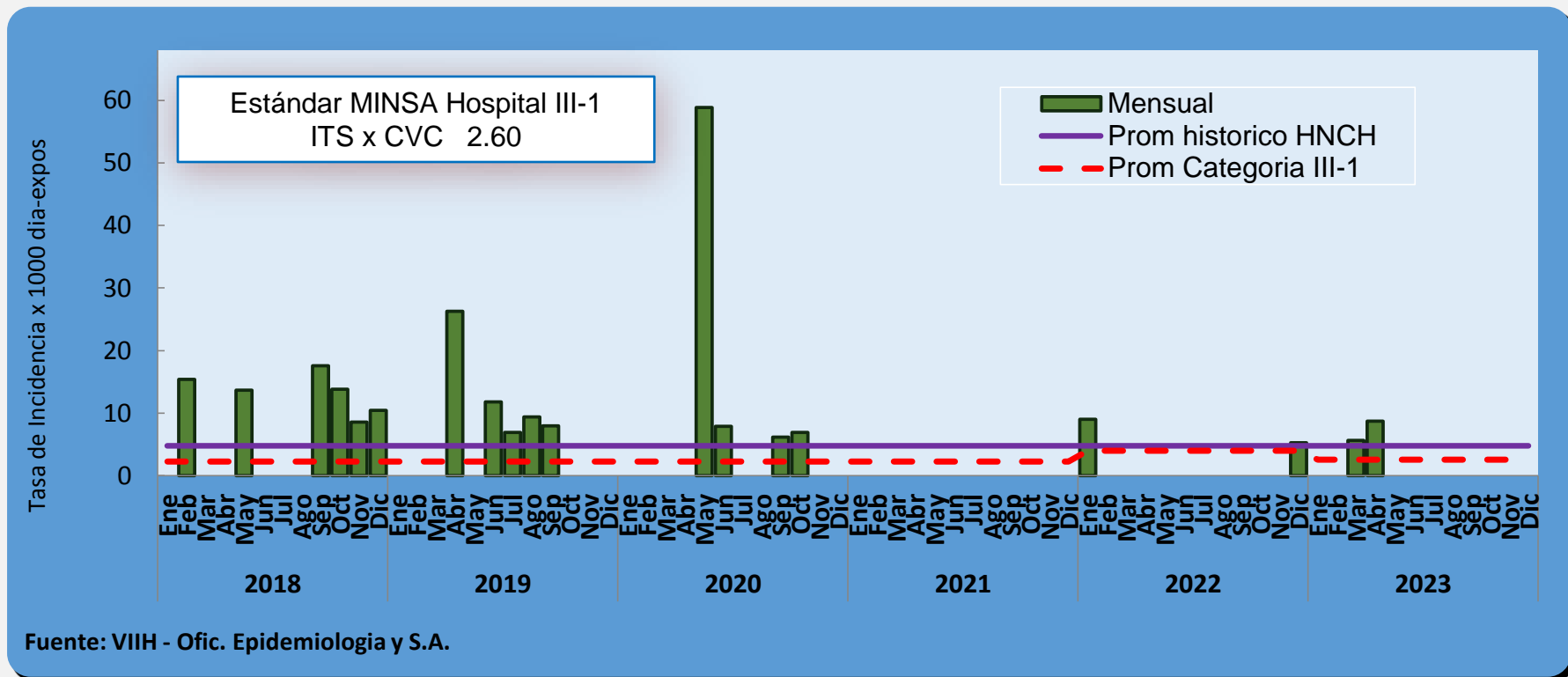
Viceministerio de Prestaciones y Aseguramiento en Salud

Hospital Nacional Cayetano Heredia



BICENTENARIO DEL PERÚ 2021 - 2024

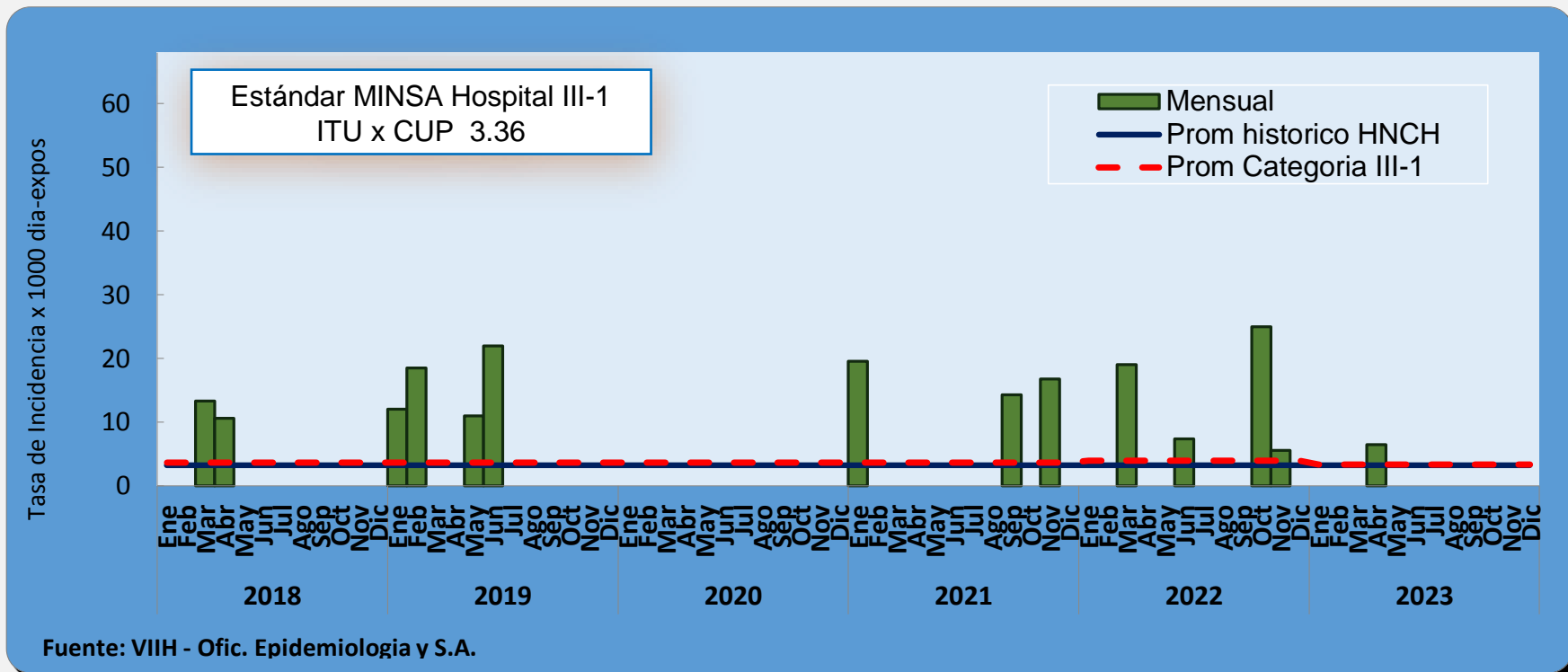
TASA DE ITS ASOCIADAS A CVC - UCI QUIRÚRGICO, HNCH 2018-2023*



* Hasta Mayo

La tasa de infección del torrente sanguíneo (ITS) asociada a catéter venoso central (CVC) en el servicio de UCI Quirúrgico, durante los meses enero – mayo del 2023 fue 2.63 infecciones por mil días de exposición a este dispositivo, superior al mismo periodo del 2022 donde fue 1.63, y al estándar establecido por el MINSA 2.60 (Boletín Epidemiológico volumen 32- SE 17- 2023).

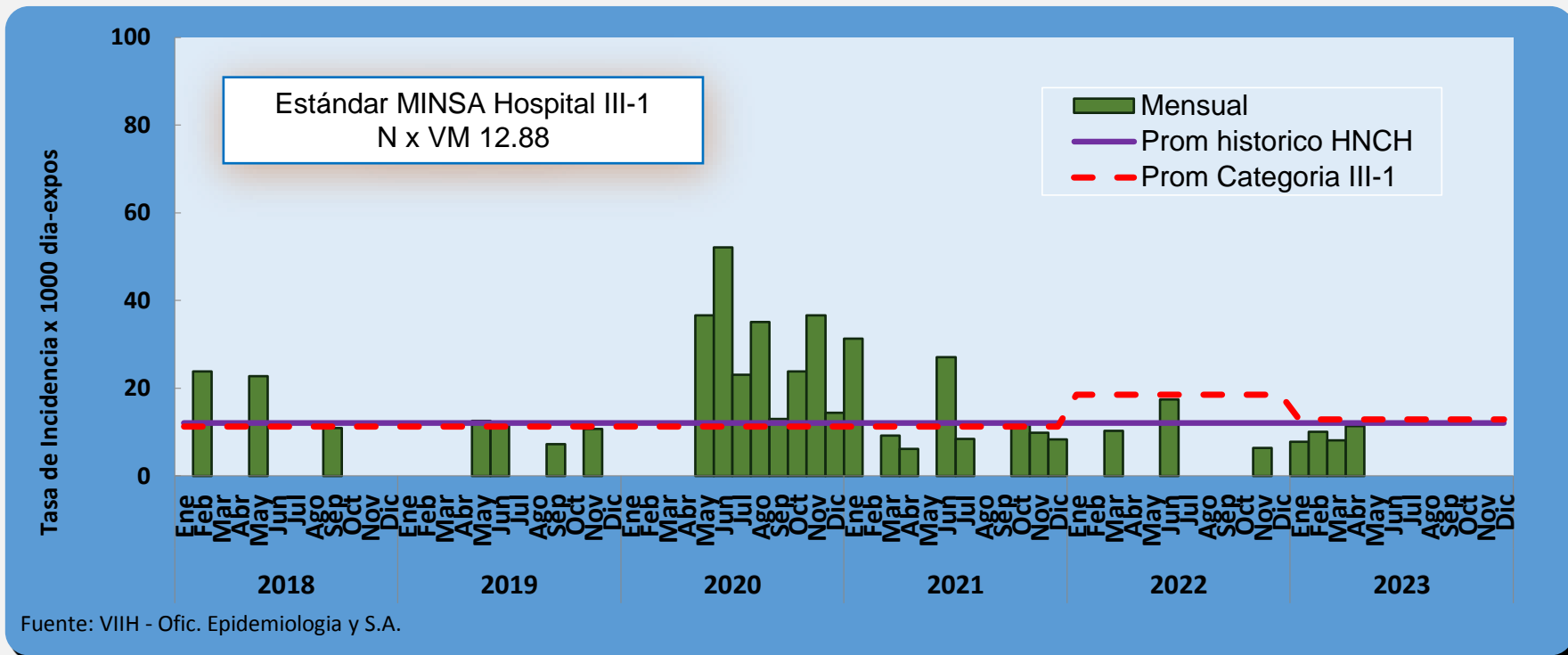
TASA DE ITU ASOCIADA A CUP - UCI QUIRÚRGICO, HNCH 2018 -2023*



* Hasta Mayo

La tasa de infección del tracto urinario (ITU) asociada a catéter urinario permanente (CUP) en el servicio de UCI Quirúrgico, durante los meses enero – mayo del año 2023 fue 1.31 infecciones por mil días de exposición a este dispositivo ,inferior a del mismo periodo del 2022 donde fue 3.43, y al estándar establecido por el MINSA 3.36 (Boletín Epidemiológico volumen 32- SE 17- 2023).

TASA DE NEUMONÍAS ASOCIADAS A VM - UCI QUIRÚRGICO HNCH 2018 -2023*



* Hasta Mayo

La tasa de neumonías (N) asociadas a ventilación mecánica (VM) en el servicio de UCI Quirúrgica, durante los meses enero – mayo del 2023 fue 7.55 neumonías por mil días de exposición a este dispositivo, superior al mismo periodo del 2022 donde fue 1.85, e inferior al estándar establecido por el MINSA 12.88 (Boletín Epidemiológico volumen 32- SE 17- 2023).



PERÚ

Ministerio de Salud

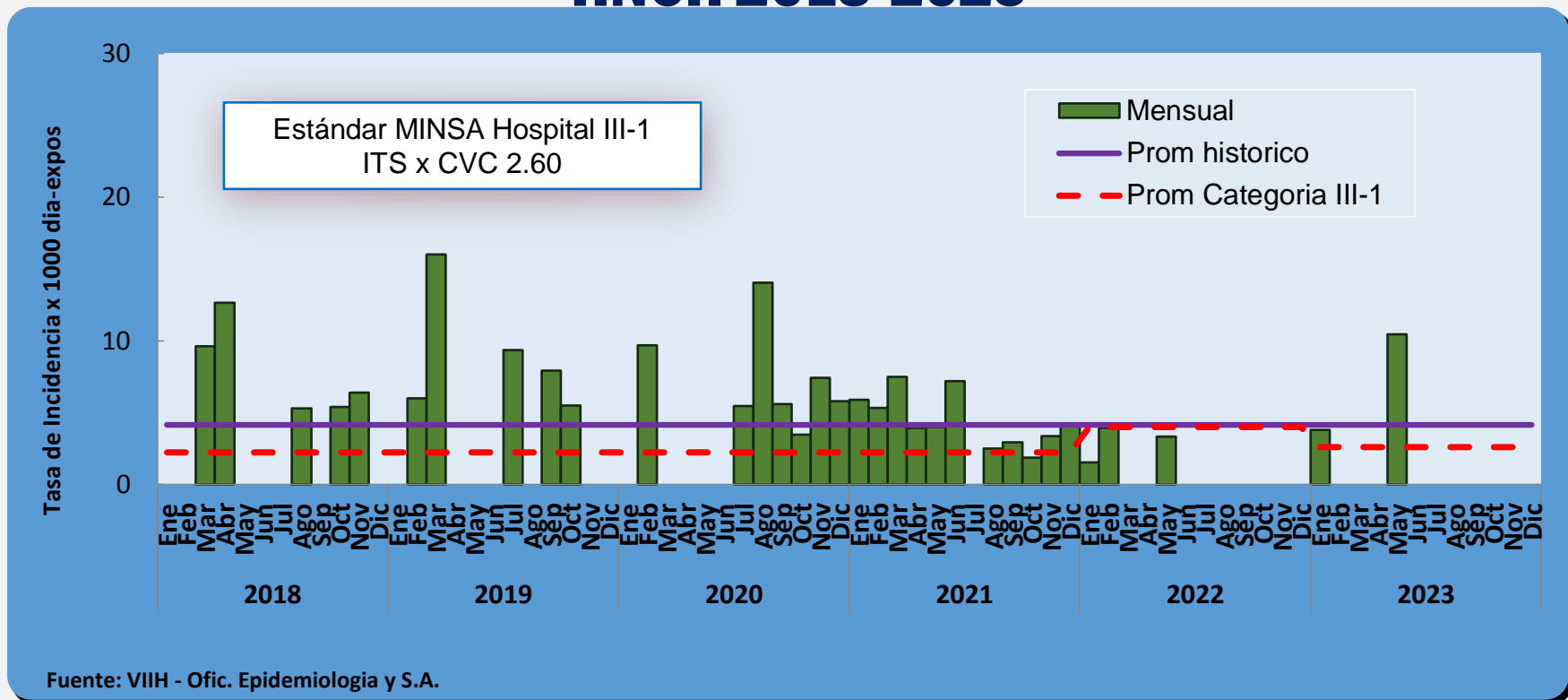
Viceministerio de Prestaciones y Aseguramiento en Salud

Hospital Nacional Cayetano Heredia



BICENTENARIO DEL PERÚ
2021 - 2024

TASA DE ITS ASOCIADAS A CVC - UCI MEDICINA, HNCH 2018-2023*



* Hasta Mayo

La tasa de infecciones de torrente sanguíneo (ITS) asociados a Catéter Venoso Central (CVC) en el servicio de UCI Medicina, durante los meses enero – mayo del año 2023 fue 2.63 infecciones por mil días de exposición a este dispositivo, superior al que se registro en el mismo periodo del 2022 donde fue 1.95. y al estándar establecido por el MINSIA 2.60 (Boletín Epidemiológico volumen 32- SE 17- 2023).



PERÚ

Ministerio de Salud

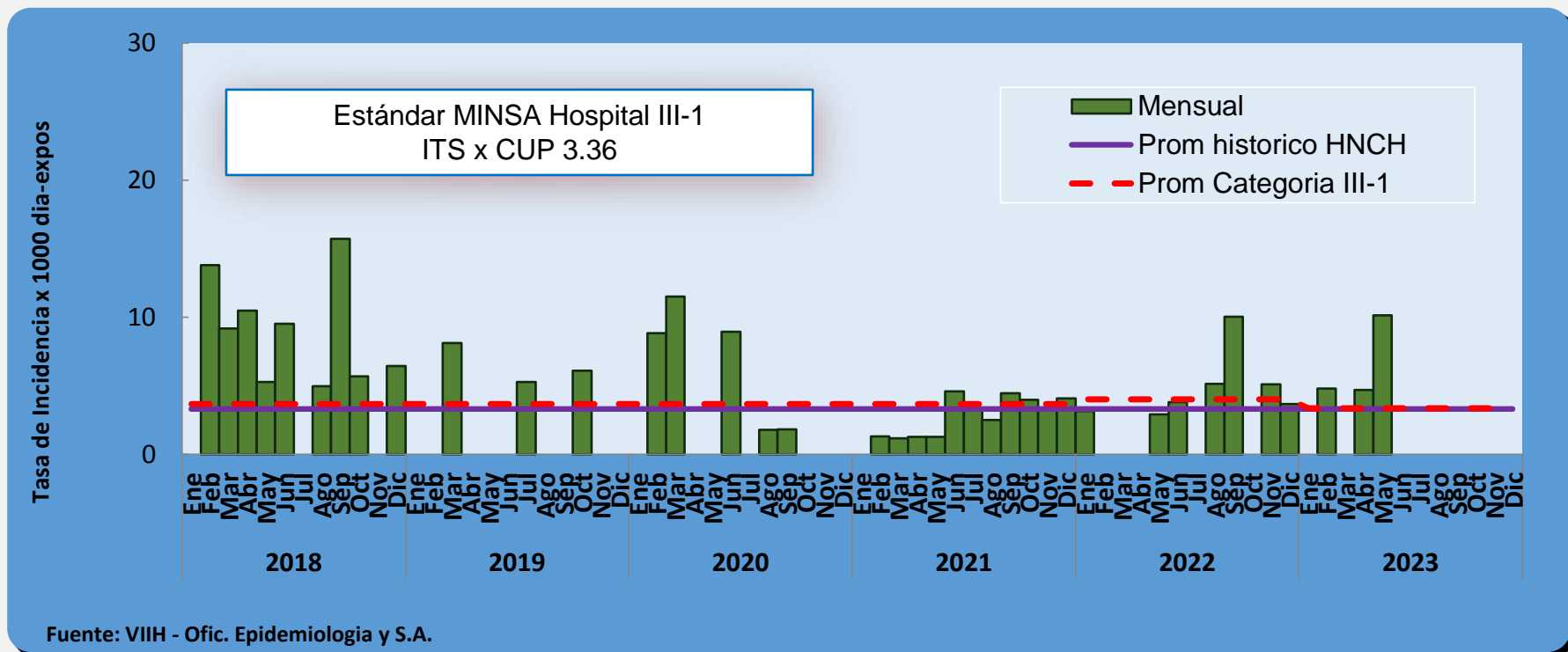
Viceministerio de Prestaciones y Aseguramiento en Salud

Hospital Nacional Cayetano Heredia



BICENTENARIO DEL PERÚ 2021 - 2024

TASA DE ITU ASOCIADO A CUP - UCI MEDICINA, HNCH 2018-2023*



* Hasta Mayo

La tasa de las infecciones de tracto urinario (ITU) asociado a catéter urinario permanente (CUP) en el servicio de UCI Medicina, durante los meses enero - mayo del año 2023 fue 3.56 infecciones por mil días de exposición a este dispositivo, superior al mismo periodo del 2022 donde la tasa fue 1.45, y al estándar establecido por el MINSA 3.36 (Boletín Epidemiológico volumen 32- SE 17- 2023).



PERÚ

Ministerio de Salud

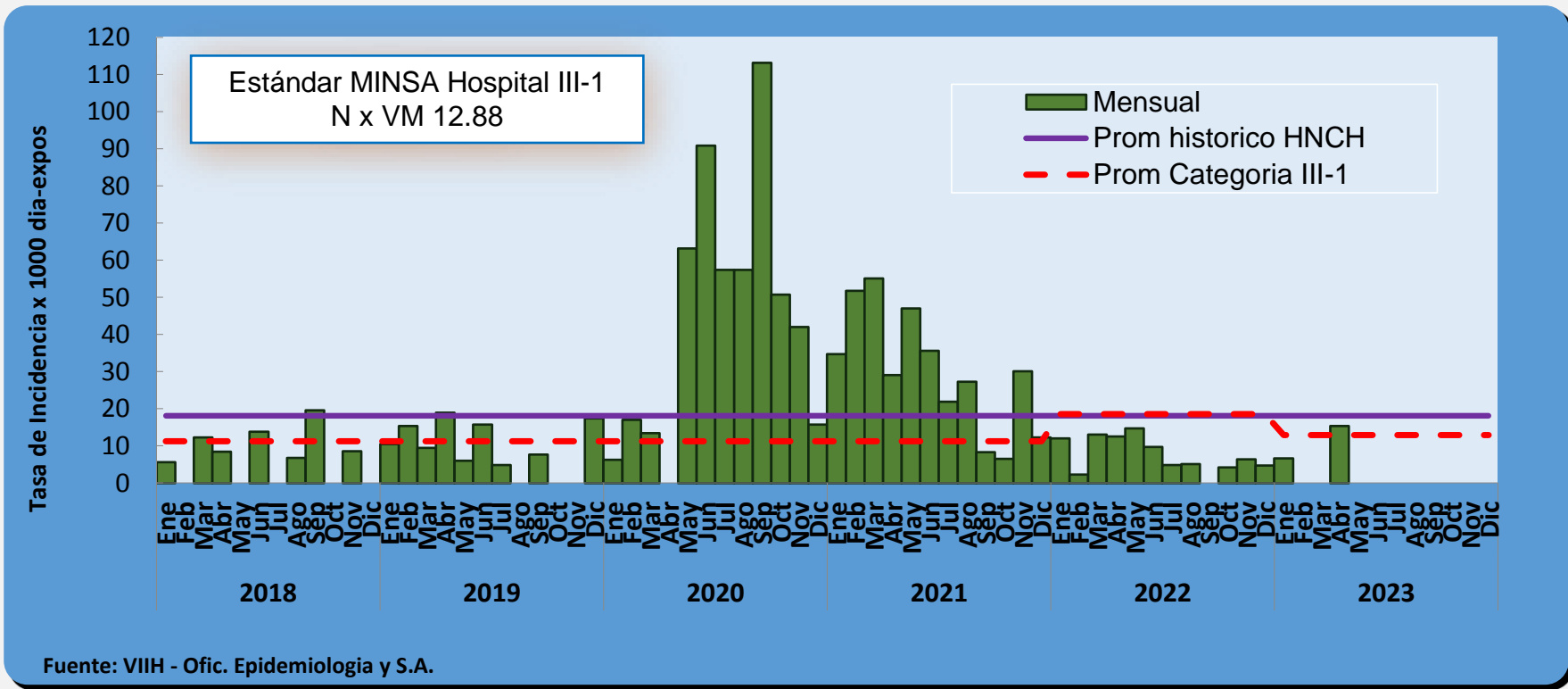
Viceministerio de Prestaciones y Aseguramiento en Salud

Hospital Nacional Cayetano Heredia



BICENTENARIO DEL PERÚ 2021 - 2024

TASA DE NEUMONÍAS ASOCIADO A VM-UCI MEDICINA, HNCH 2018-2023*



* Hasta Mayo

La tasa de neumonías (N) asociado a ventilación mecánica (VM) en el servicio de UCI Medicina durante los meses enero – mayo del año 2023 fue 4.75 neumonías por mil días de exposición a este dispositivo, inferior al que se registro en el mismo periodo del 2022 donde la tasa fue 10.18, y al estándar establecido por el MINSA 12.88 (Boletín Epidemiológico volumen 32- SE 17- 2023).



PERÚ

Ministerio de Salud

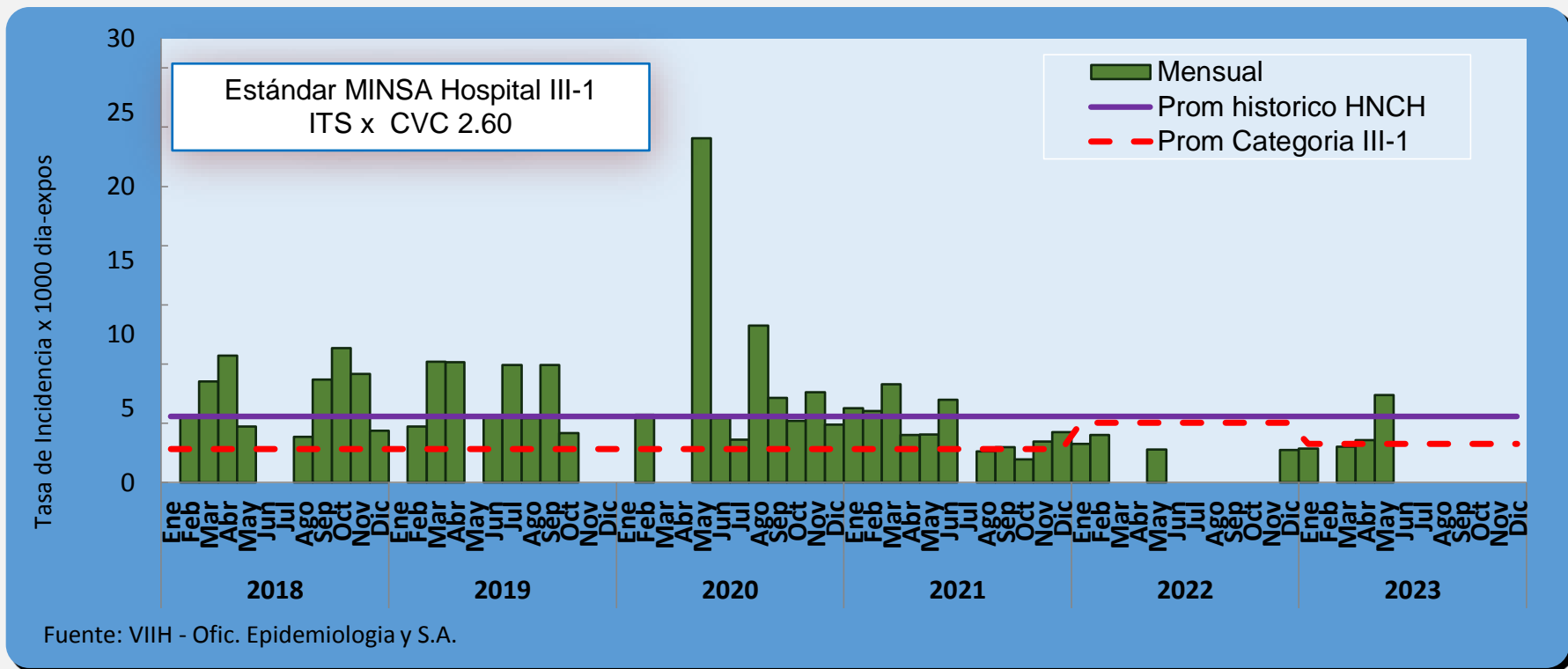
Viceministerio de Prestaciones y Aseguramiento en Salud

Hospital Nacional Cayetano Heredia



BICENTENARIO DEL PERÚ 2021 - 2024

TASA DE ITS ASOCIADAS A CVC -UCI ADULTOS, HNCH 2018-2023*



* Hasta Mayo

La tasa de infecciones de torrente sanguíneo (ITS) asociadas a Catéter Venoso Central (CVC) en el servicio de UCI Adultos, durante los meses de enero – mayo del 2023 fue 2.63 infecciones por mil días de exposición a este dispositivo, superior al que se registro en el mismo periodo del año 2022 donde fue 1.88, e inferior al estándar establecido por el MINSa 2.60 (Boletín Epidemiológico volumen 32- SE 17- 2023).



PERÚ

Ministerio de Salud

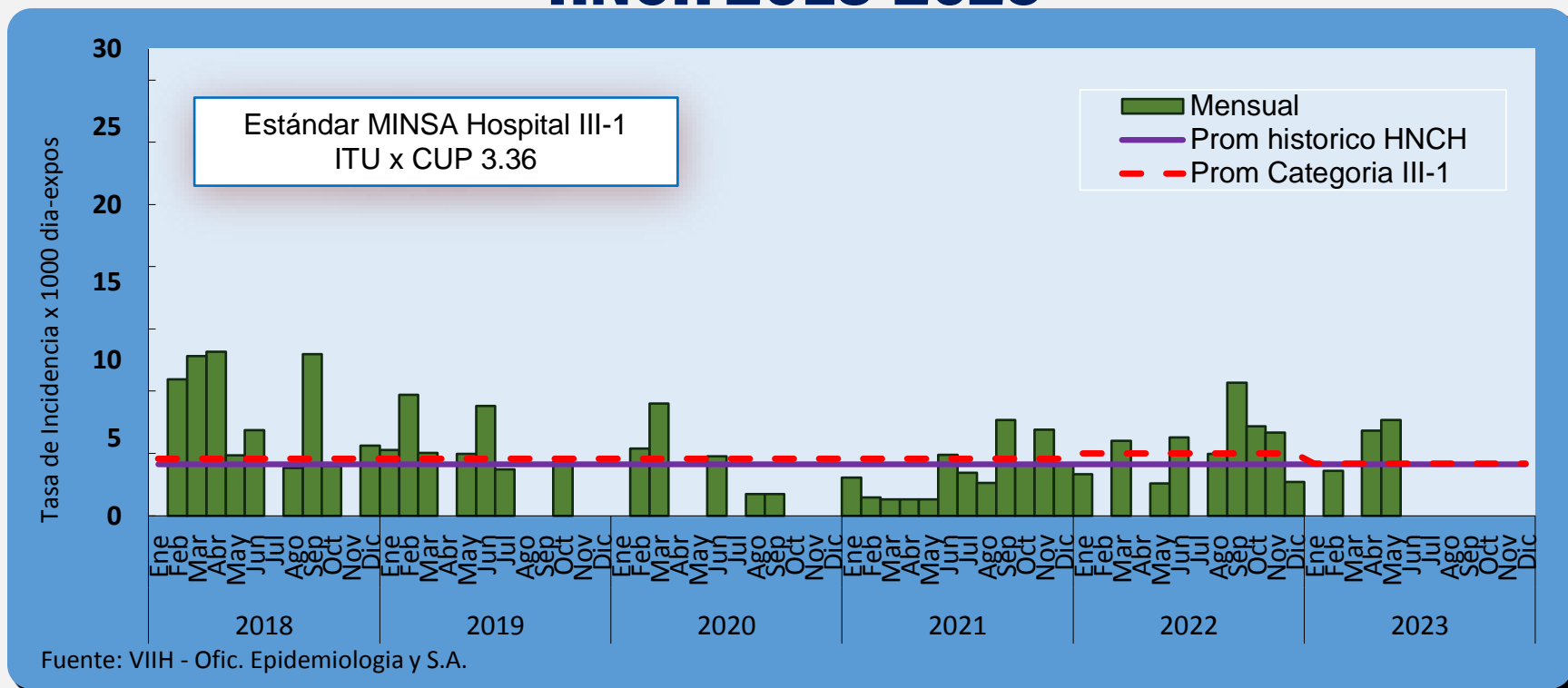
Viceministerio de Prestaciones y Aseguramiento en Salud

Hospital Nacional Cayetano Heredia



BICENTENARIO DEL PERÚ 2021 - 2024

TASA DE ITU ASOCIADO A CUP - UCI ADULTOS HNCH 2018-2023*



* Hasta Mayo

La tasa de las infecciones de tracto urinario (ITU) asociado a catéter urinario permanente (CUP) en el servicio de UCI Adultos, durante los meses enero – mayo del año 2023 fue 2.56 infecciones por mil días de exposición a este dispositivo, superior al mismo periodo del 2022 donde fue 1.89, encontrándose por debajo al estándar establecido por el MINSA 3.36 (Boletín Epidemiológico volumen 32- SE 17- 2023).



PERÚ

Ministerio de Salud

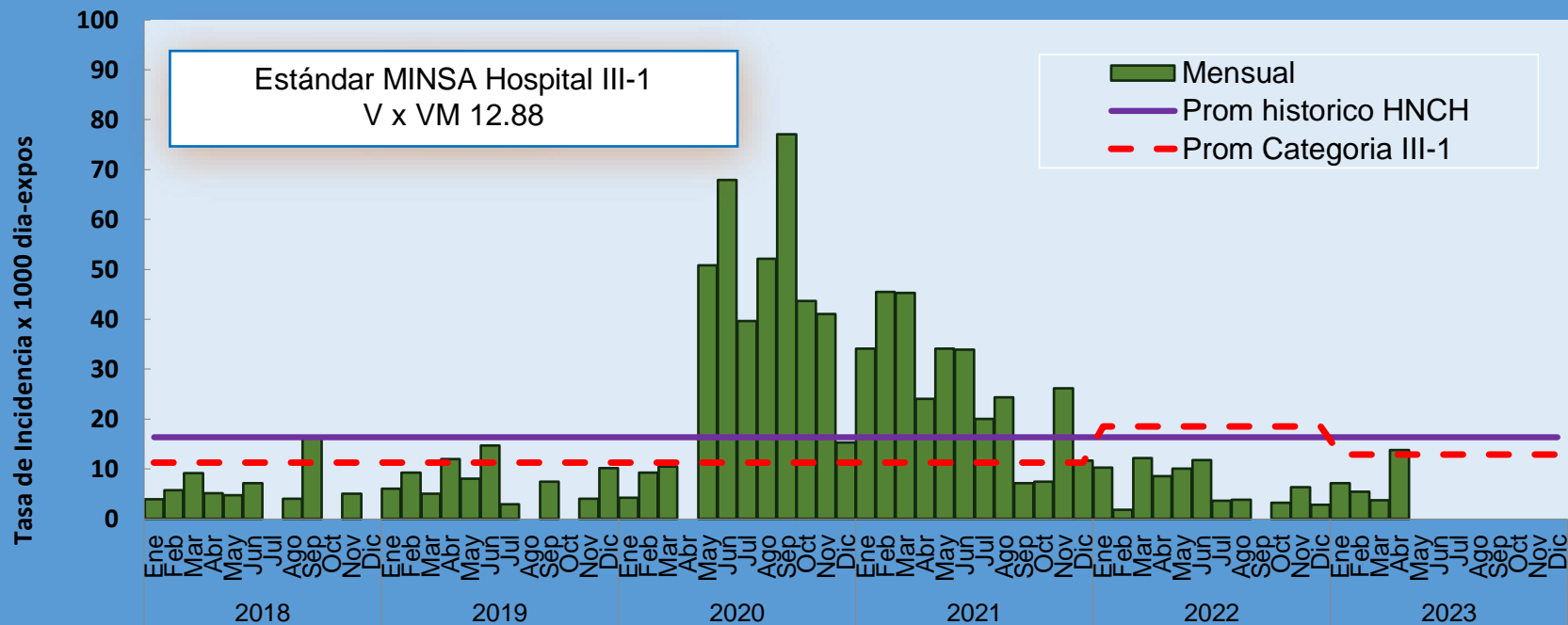
Viceministerio de Prestaciones y Aseguramiento en Salud

Hospital Nacional Cayetano Heredia



BICENTENARIO DEL PERÚ 2021 - 2024

TASA DE NEUMONÍAS ASOCIADO A VM - UCI ADULTOS HNCH 2018-2023*



Fuente: VIIH - Ofic. Epidemiología y S.A.

* Hasta Mayo

La tasa de neumonías (N) asociado a ventilación mecánica (VM) en el servicio de UCI Adultos, durante los meses enero – mayo del 2023 fue 6.03 neumonías por mil días de exposición a este dispositivo, inferior a del mismo periodo del 2022 donde fue 8.23, y al estándar establecido por el MINSIA 12.88 (Boletín Epidemiológico volumen 32- SE 17- 2023).



PERÚ

Ministerio de Salud

Viceministerio de Prestaciones y Aseguramiento en Salud

Hospital Nacional Cayetano Heredia





BICENTENARIO DEL PERÚ 2021 - 2024

TASA de las IAAS SEGÚN SERVICIOS Y FACTOR DE RIESGO HNCH 2015-2022-2023*

Años	Ginecología			Medicina	Cirugía	UCI Neonatología			UCI Pediatría			UCI Medicina			UCI Quirúrgica			UCI Adultos		
	EndxPV	EndxPC	HOxPC	ITUxCUP	ITUxCUP	ITSxCVC	ITSxCVP	NxVM	ITSxCVC	ITSxCUP	NxVM	ITSxCVC	ITSxCUP	NxVM	ITSxCVC	ITSxCUP	NxVM	ITSxCVC	ITSxCUP	NxVM
2015	0.14	1.35	1.72	4.39	2.28	7.31	0.89	8.26	11.60	8.85	2.49	10.84	4.81	9.43	10.36	5.99	22.76	10.68	4.87	13.03
2016	0.05	1.16	1.53	2.50	2.56	15.59	2.30	4.72	7.35	0.00	1.51	4.60	6.76	11.74	10.12	2.73	21.40	6.33	5.43	14.55
2017	0.22	0.86	0.86	2.22	1.01	13.14	0.72	8.34	5.59	28.17	0.00	2.31	1.36	7.85	7.83	3.84	7.59	4.08	2.16	7.77
2018	0.24	0.48	1.08	3.88	2.64	7.35	0.00	7.50	6.56	0.00	2.55	3.14	6.66	6.23	6.12	1.61	2.96	4.24	4.86	5.04
2019	0.25	0.40	0.64	3.63	4.90	9.92	0.00	10.19	3.56	0.00	2.40	3.50	1.64	8.35	4.49	4.32	3.38	3.93	2.80	6.38
2020	0.05	0.04	0.13	1.98	5.19	8.16	1.46	14.08	6.92	0.00	0.00	6.17	1.38	43.97	4.16	0.00	21.51	5.57	0.97	36.95
2021	0.11	0.37	0.37	5.63	4.35	1.10	0.00	0.00	0.00	0.00	0.00	3.98	2.56	28.73	0.00	3.61	8.99	3.32	2.73	25.32
2022	0.06	0.37	0.50	4.46	3.21	7.40	3.62	3.66	1.91	0.00	0.00	0.96	2.65	7.33	1.23	4.06	2.98	1.04	3.02	6.20
2023*	0.30	0.09	0.55	5.42	2.76	4.72	2.62	0.00	0.00	0.00	0.00	2.63	3.56	4.75	2.63	1.31	7.55	2.63	2.65	6.03
Referencia MINSAs - Hosp III-1	0.08	0.14	0.93	2.59	1.07	3.68	0.52	3.19	1.74	6.19	5.08	2.6	3.36	12.88	2.6	3.36	12.88	2.6	3.36	12.88
Diferencia (2022-Referencia MINSAs)	-0.02	0.23	-0.43	1.87	2.14	3.72	3.10	0.47	0.17	-6.19	-5.08	-1.64	-0.71	-5.55	-1.37	0.70	-9.90	-1.56	-0.34	-6.68
Tasa Esperado 2023	0.08	0.26	0.93	3.12	2.24	5.18	2.53	2.56	1.34	6.19	5.08	2.60	3.36	12.88	2.60	2.84	12.88	2.60	3.36	12.88

* Hasta Mayo

Referencia MINSAs- Boletín epidemiológico - Volumen 32 -SE 17 -2023

Tasa esperado	Si Valor del umbral es mayor a la referencia MINSAs entonces el valor esperado sera el 30% menos que el valor umbral (2022), caso contrario igual o menor al valor referencial .
	Superior al Valor esperado en el 2023
	Igual o menor al valor esperado en el 2023
*	Acumulado desde el mes de enero hasta mayo del 2023



PERÚ

Ministerio de Salud

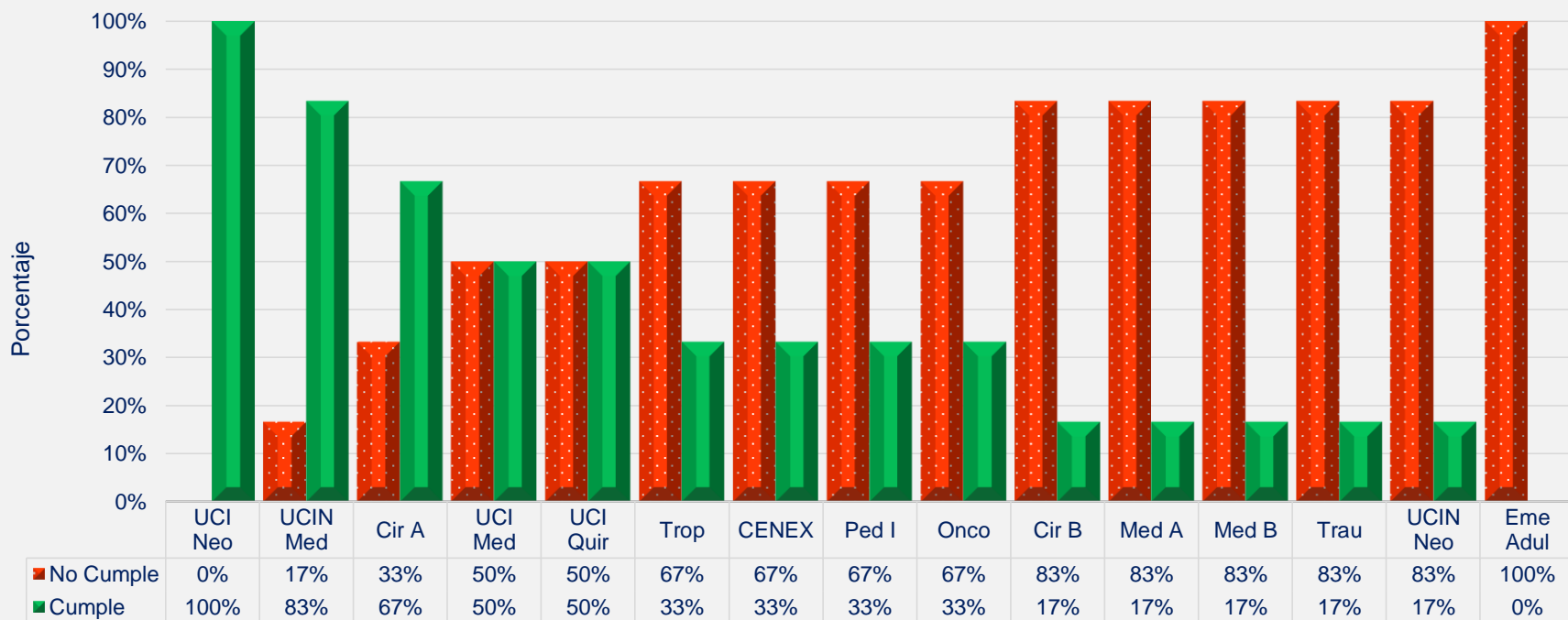
Viceministerio de Prestaciones y Aseguramiento en Salud

Hospital Nacional Cayetano Heredia



BICENTENARIO DEL PERÚ 2021 - 2024

SUPERVISIÓN DEL CUMPLIMIENTO DE LA TÉCNICA DE HIGIENE DE MANOS CON AGUA Y JABÓN SEGÚN SERVICIOS HNCH 1ER SEMESTRE 2023



PERÚ

Ministerio de Salud

Viceministerio de Prestaciones y Aseguramiento en Salud

Hospital Nacional Cayetano Heredia

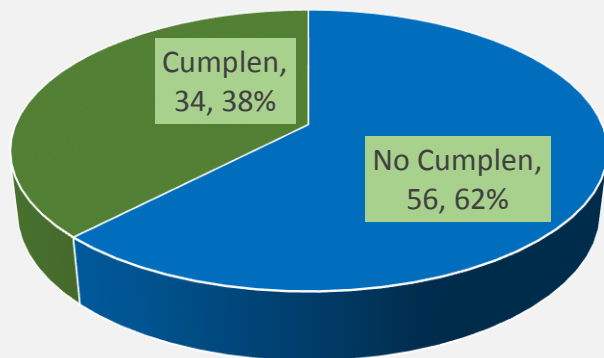


BICENTENARIO DEL PERÚ 2021 - 2024

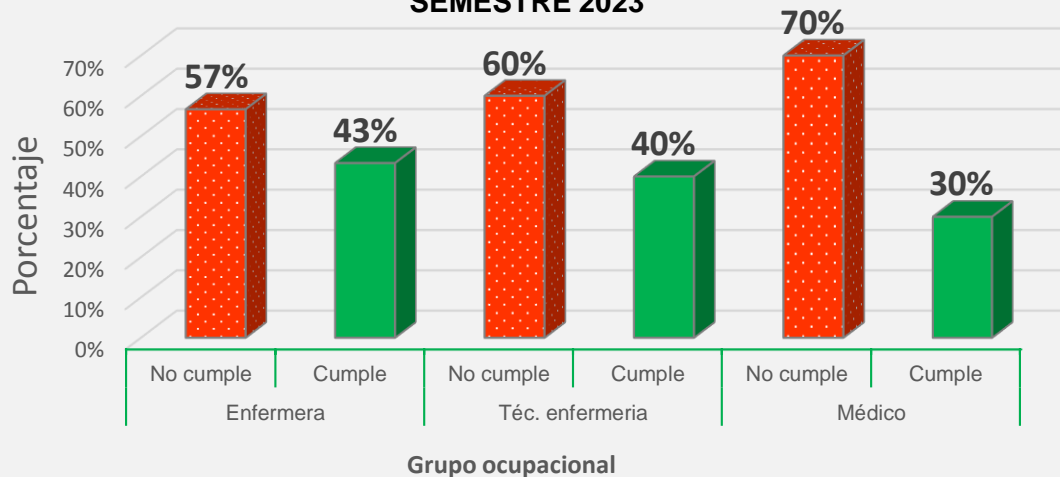
SUPERVISIÓN DEL CUMPLIMIENTO DE LA TÉCNICA DE HIGIENE DE MANOS CON AGUA Y JABÓN

HNCH 1ER SEMESTRE 2023

CUMPLIMIENTO DE LA TÉCNICA DE HIGIENE DE MANOS CON AGUA Y JABÓN, HNCH 1er SEMESTRE 2023



CUMPLIMIENTO DE LA TÉCNICA DE HIGIENE DE MANOS CON AGUA Y JABÓN SEGÚN GRUPO OCUPACIONAL, HNCH 1er SEMESTRE 2023



PERÚ

Ministerio de Salud

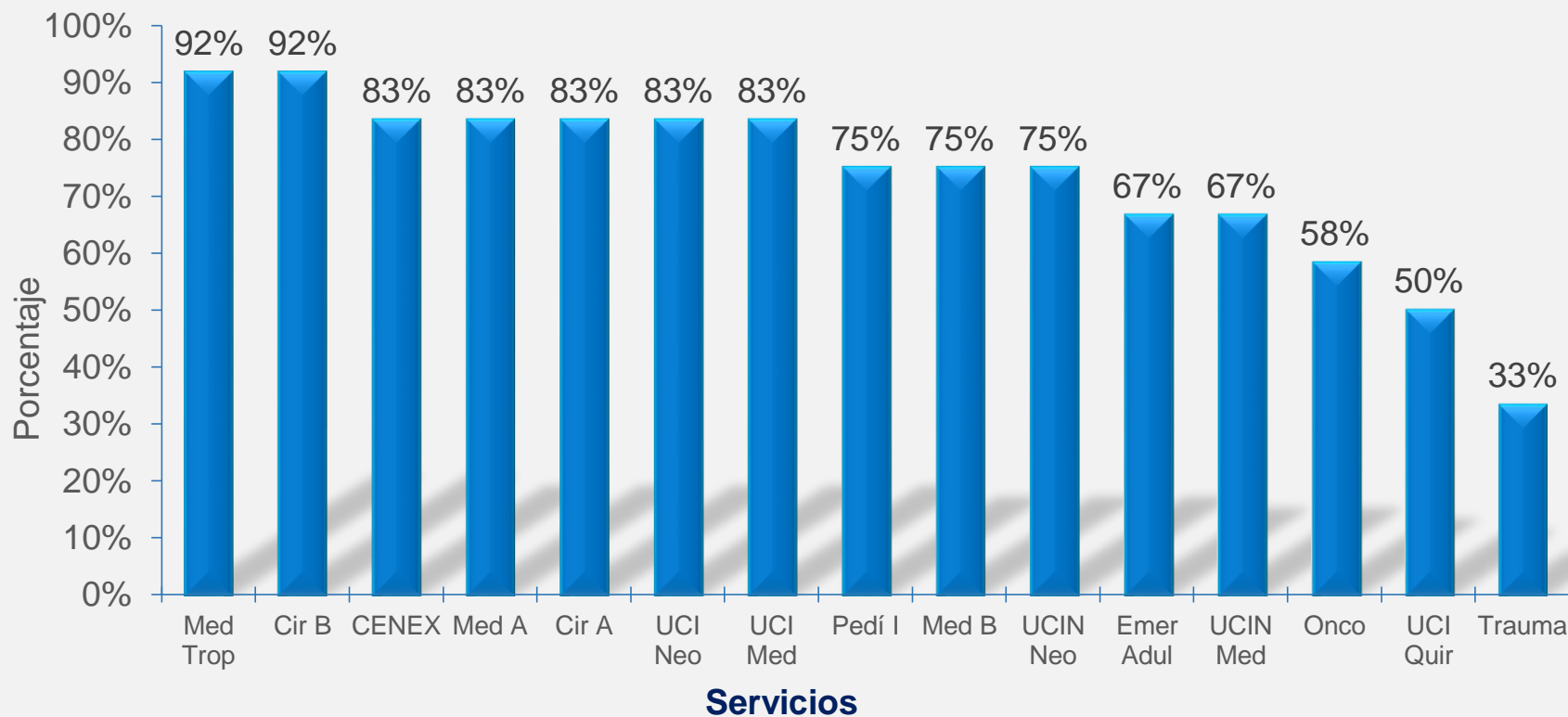
Viceministerio de Prestaciones y Aseguramiento en Salud

Hospital Nacional Cayetano Heredia



BICENTENARIO DEL PERÚ 2021 - 2024

SUPERVISIÓN DE LA DISPONIBILIDAD DE INSUMOS Y MATERIAS PARA LA HM SEGÚN SERVICIOS, HNCH 1ER SEMESTRE 2023



PERÚ

Ministerio de Salud

Viceministerio de Prestaciones y Aseguramiento en Salud

Hospital Nacional Cayetano Heredia



BICENTENARIO DEL PERÚ 2021 - 2024

INFECCION RESPIRATORIA AGUDA (IRA)



PERÚ

Ministerio
de Salud

Viceministerio
de Prestaciones y
Aseguramiento en Salud

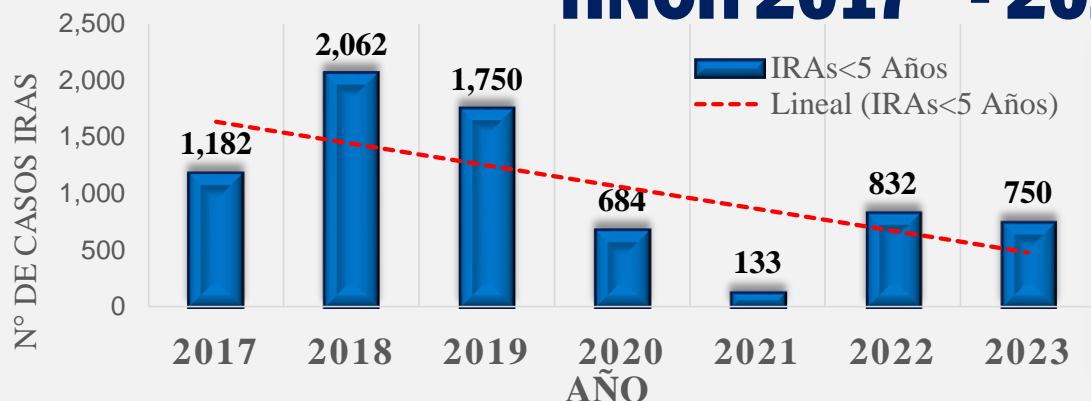
Hospital Nacional
Cayetano Heredia



BICENTENARIO
DEL PERÚ
2021 - 2024

INFECCIONES RESPIRATORIAS AGUDAS (IRA) NOTIFICADAS

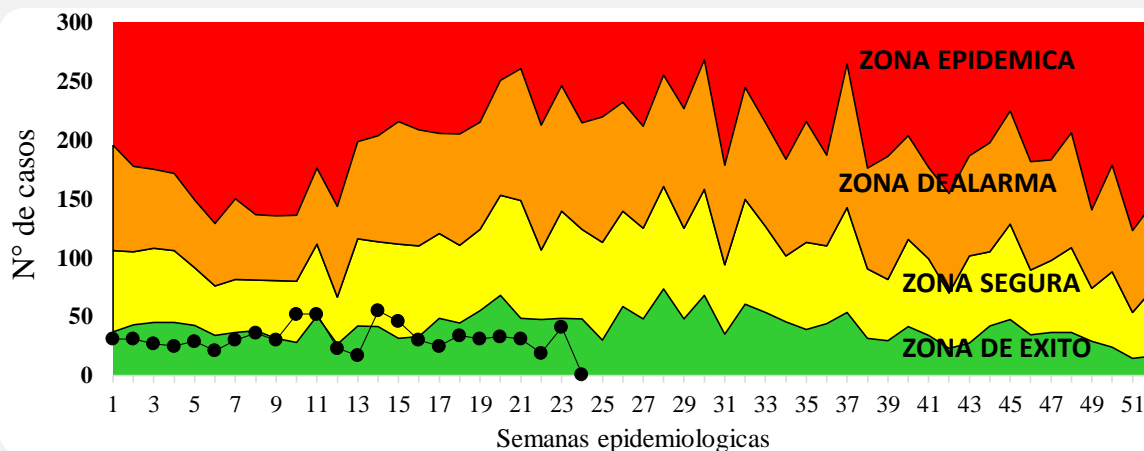
HNCH 2017* - 2023*



Al comparar las IRAs hasta las mismas SE (hasta SE 24) los casos reportados en el 2023 disminuyeron en 10% con respecto al 2022 y se incrementaron en 464% y 10% con respecto a los años 2021 y 2020 respectivamente.

CANAL ENDÉMICO DE IRAS MENORES DE CINCO AÑOS HNCH 2023*

Hasta la SE 24 del año 2023 los episodios de IRAs alcanzaron su pico más alto en la SE 10, 11, 14 con 52 episodios por semana.



* HASTA SE 24



PERÚ

Ministerio de Salud

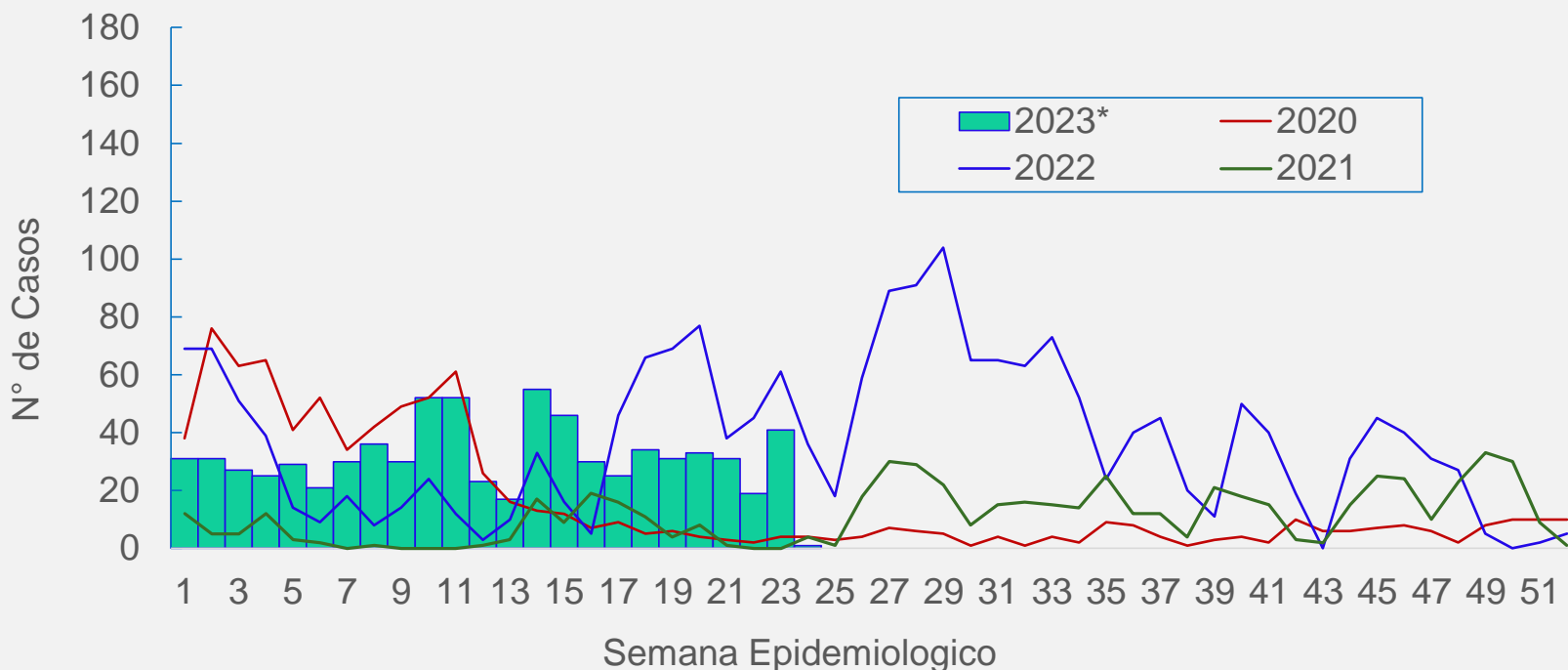
Viceministerio de Prestaciones y Aseguramiento en Salud

Hospital Nacional Cayetano Heredia



BICENTENARIO DEL PERÚ 2021 - 2024

INFECCIONES RESPIRATORIAS AGUDAS (IRA) NOTIFICADAS HNCH 2021* - 2023*



* HASTA SE 24

Los principales distritos de procedencia de los pacientes con IRAs que acudieron al HNCH durante el 2023 (Hasta SE 24) fueron: San Martin de Porres (39%), Los Olios (20%) e Independencia (18%)



PERÚ

Ministerio de Salud

Viceministerio de Prestaciones y Aseguramiento en Salud

Hospital Nacional Cayetano Heredia



BICENTENARIO DEL PERÚ 2021 - 2024

NEUMONÍAS



PERÚ

Ministerio
de Salud

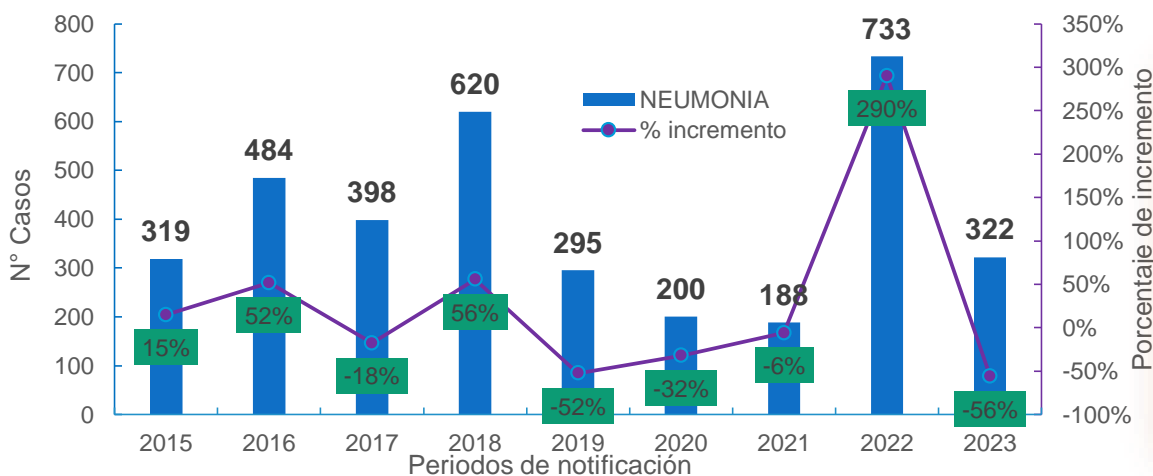
Viceministerio
de Prestaciones y
Aseguramiento en Salud

Hospital Nacional
Cayetano Heredia



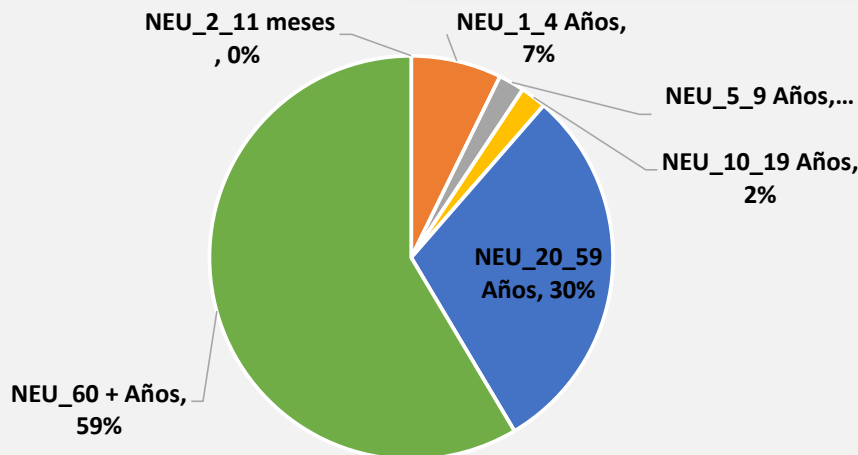
BICENTENARIO
DEL PERÚ
2021 - 2024

NEUMONÍAS NOTIFICADAS HNCH 2015* - 2023*



Los episodios de neumonías notificados durante año 2023 (hasta la SE 24) disminuyeron en 56% con respecto al año 2022 y se incrementaron en 71% al 2021 (Comparando todos hasta el mismo periodo SE 24)

NEUMONÍAS NOTIFICADAS SEGÚN GRUPO DE EDAD DE NOTIFICACION HNCH 2023



* HASTA SE 24



PERÚ

Ministerio de Salud

Viceministerio de Prestaciones y Aseguramiento en Salud

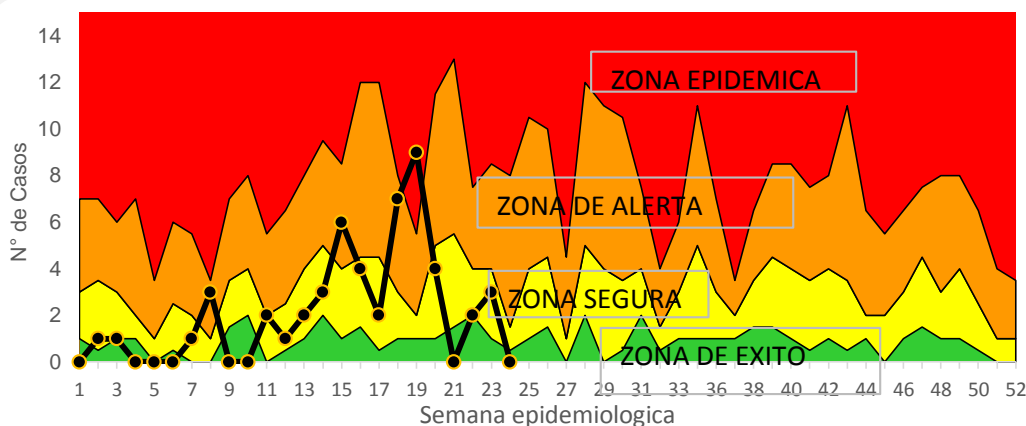
Hospital Nacional Cayetano Heredia



BICENTENARIO DEL PERÚ 2021 - 2024

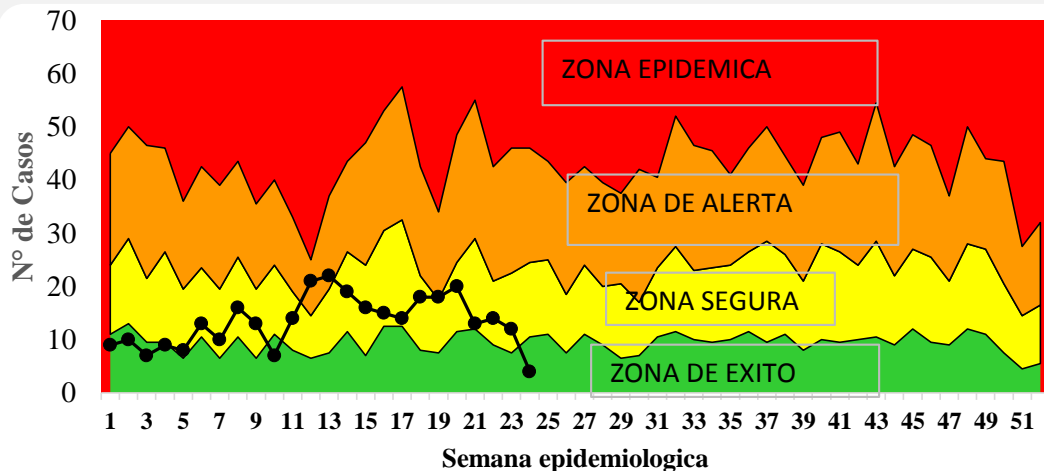
CANAL ENDÉMICO DE NEUMONÍAS EN MENORES DE CINCO AÑOS HNCH 2023*

Las neumonías en menores de 5 años notificadas hasta la SE 24 del 2023, alcanzo su pico mas alto en las SE 8 , 15, 20



* HASTA SE 24

CANAL ENDÉMICO DE LAS NEUMONÍAS HNCH 2023*



Las neumonías en todas la edades muestra su pico mas alto en las SE 12, 13, y 14 del 2023 (hasta SE 24) alcanzando la zona de alarma.



PERÚ

Ministerio de Salud

Viceministerio de Prestaciones y Aseguramiento en Salud

Hospital Nacional Cayetano Heredia



BICENTENARIO DEL PERÚ
2021 - 2024

SÍNDROME DE OBSTRUCCIÓN BRONQUIAL (SOB)/ASMA



PERÚ

Ministerio
de Salud

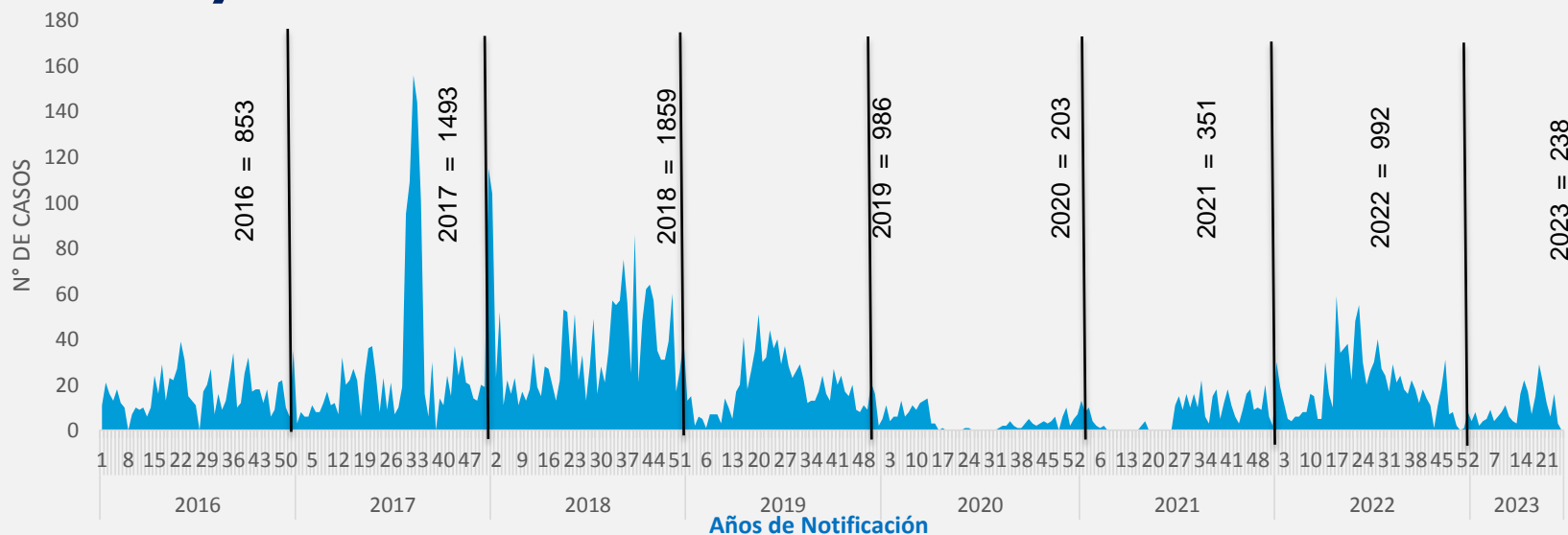
Viceministerio
de Prestaciones y
Aseguramiento en Salud

Hospital Nacional
Cayetano Heredia



BICENTENARIO
DEL PERÚ
2021 - 2024

SOB/ASMA NOTIFICADAS HNCH 2016* - 2023*



Grupo de edad de notificación	SOB/ASMA 2021	% SOB/ASMA 2021	SOB/ASMA 2022	% SOB/ASMA 2022	SOB/ASMA 2023	% SOB/ASMA 2023
Total	46	100%	517	100%	238	100%
< 2 años	17	37%	216	42%	89	37%
2- 4 años	29	63%	301	58%	149	63%

* HASTA SE 24



PERÚ

Ministerio de Salud

Viceministerio de Prestaciones y Aseguramiento en Salud

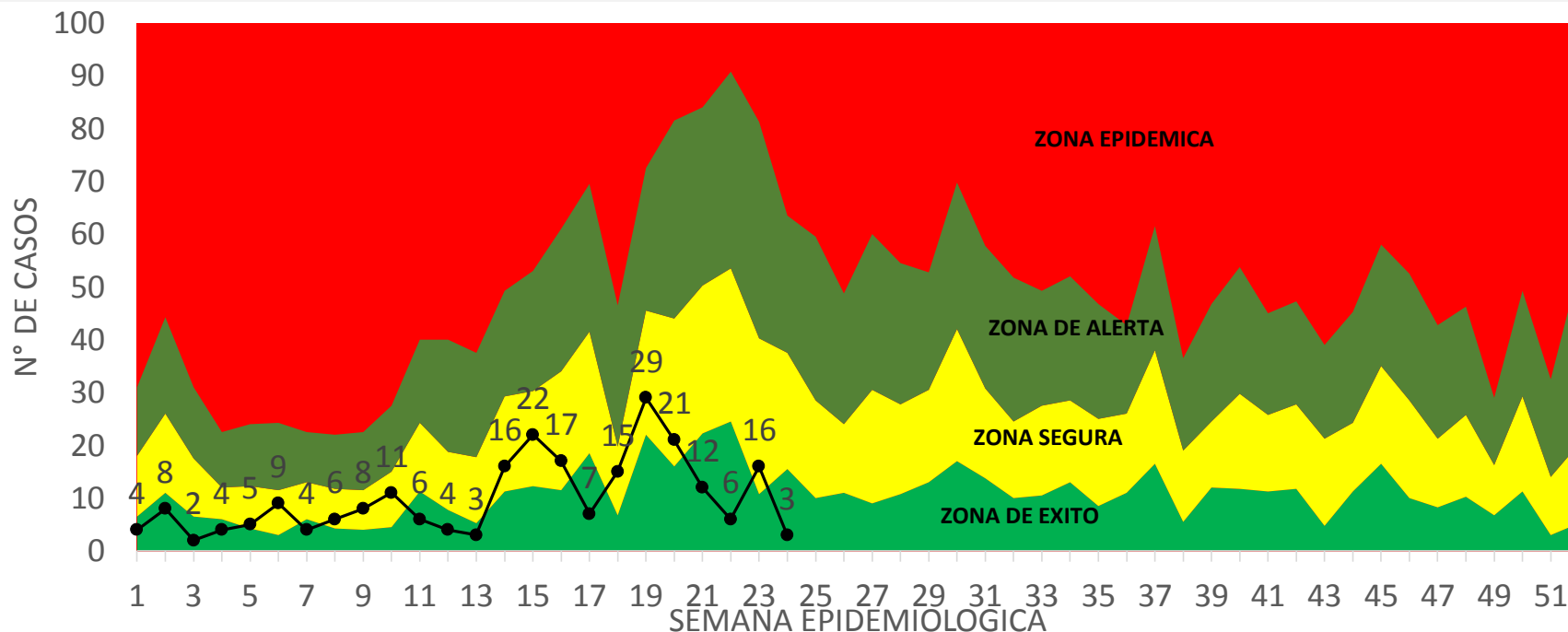
Hospital Nacional Cayetano Heredia



BICENTENARIO DEL PERÚ 2021 - 2024

CANAL ENDÉMICO DE SOB/ASMA < 5 AÑOS

HNCH-2023*



* HASTA SE 24

Hasta la SE 24 del 2023 se han notificado en total 238 casos de SOB/Asma, la distribución según grupos de edad de notificación fue: 63% correspondió a niños de 2 a cuatro años y el 37% a menores de dos años.



PERÚ

Ministerio de Salud

Viceministerio de Prestaciones y Aseguramiento en Salud

Hospital Nacional Cayetano Heredia



BICENTENARIO DEL PERÚ 2021 - 2024

INFECCIONES RESPIRATORIAS AGUDAS GRAVES (IRAG)



PERÚ

Ministerio
de Salud

Viceministerio
de Prestaciones y
Aseguramiento en Salud

Hospital Nacional
Cayetano Heredia



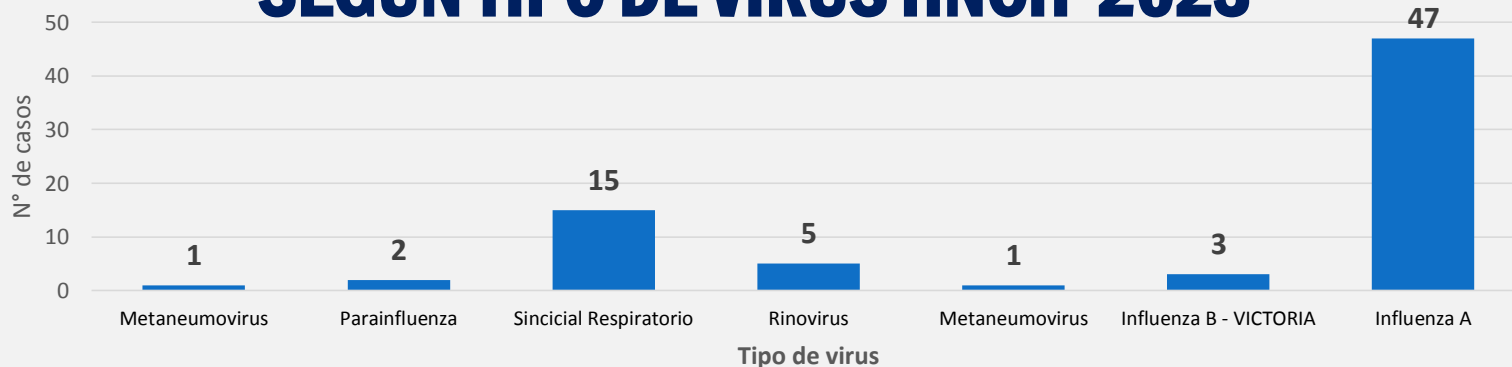
BICENTENARIO
DEL PERÚ
2021 - 2024

INFECCIONES RESPIRATORIAS AGUDAS GRAVES NOTIFICADAS HNCH 2014*-2023*



* HASTA SE 24

INFECCIONES RESPIRATORIAS AGUDAS GRAVES NOTIFICADAS SEGÚN TIPO DE VIRUS HNCH 2023*



PERÚ

Ministerio de Salud

Viceministerio de Prestaciones y Aseguramiento en Salud

Hospital Nacional Cayetano Heredia



BICENTENARIO DEL PERÚ 2021 - 2024

ENFERMEDAD DIARRÉICA AGUDA (EDA)



PERÚ

Ministerio
de Salud

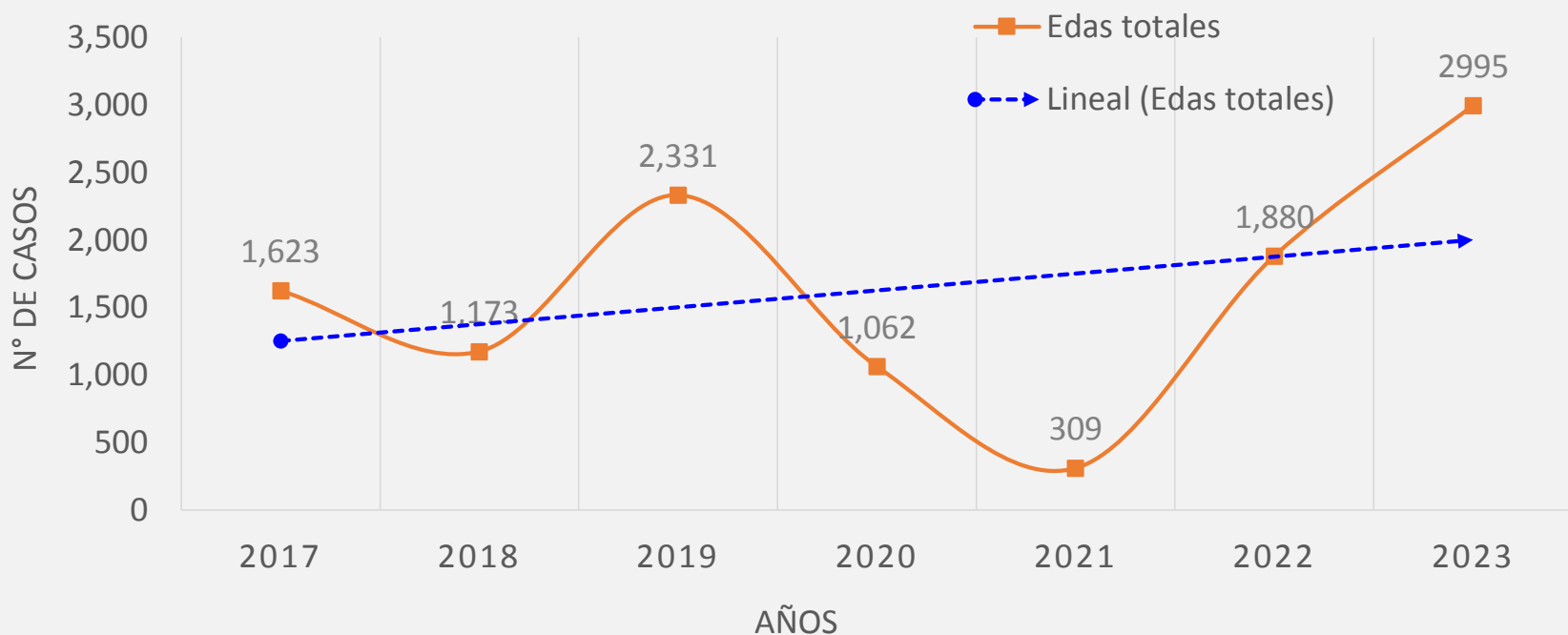
Viceministerio
de Prestaciones y
Aseguramiento en Salud

Hospital Nacional
Cayetano Heredia



BICENTENARIO
DEL PERÚ
2021 - 2024

ENFERMEDAD DIARREICA AGUDA (EDA) SEGÚN TIPO NOTIFICADAS HNCH 2017*- 2023*



* HASTA SE 24

Hasta la SE 24 del 2023 se han notificado en total 2991 casos de EDAs, 65% mas que el mismo periodo del 2022 y 877% que el 2021, esto debido a la pandemia por COVID- 19



PERÚ

Ministerio de Salud

Viceministerio de Prestaciones y Aseguramiento en Salud

Hospital Nacional Cayetano Heredia

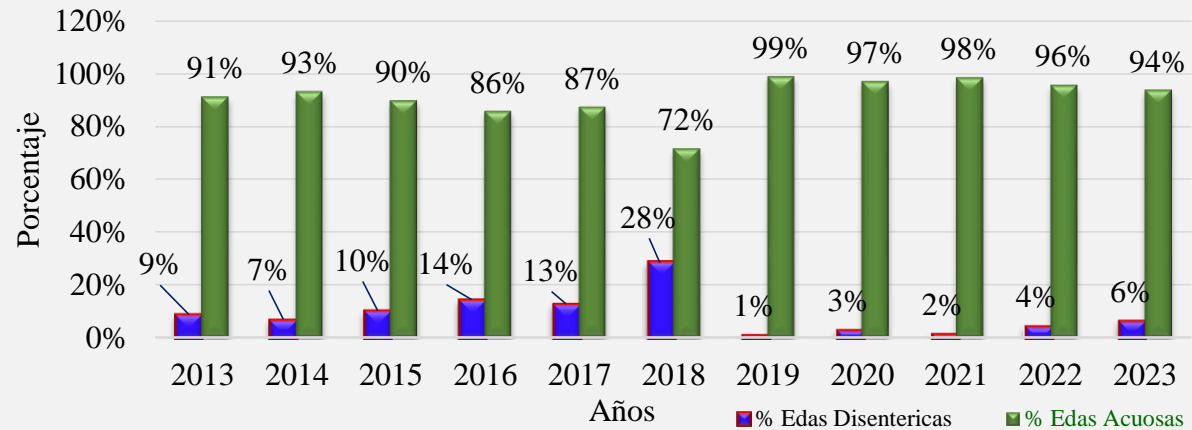


BICENTENARIO DEL PERÚ 2021 - 2024

ENFERMEDAD DIARREICA AGUDA (EDA)

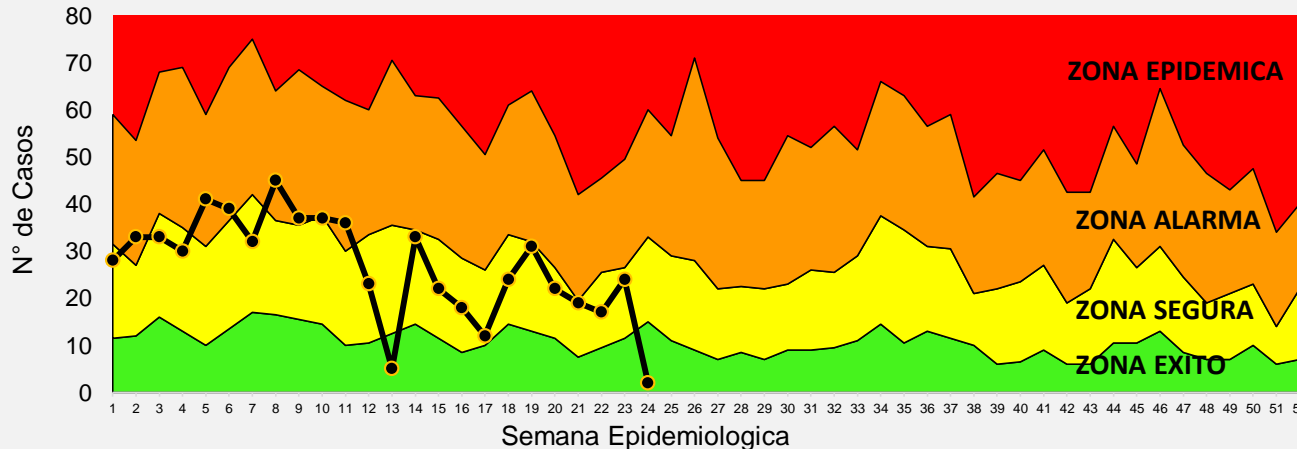
HNCH 2015- 2023*

Del total de EDAs notificados hasta la SE 24 del año 2023, el 96% fueron Acuosas y solo el 4% Disentéricas



* HASTA SE 24

CANAL ENDÉMICO DE LAS EDAs < 5 AÑOS HNCH - 2023*



Según el canal endémico de las EDAs reportados en menores de 5 años, en las SE 6, 8, 9, 10, 11 alcanzaron la zona de alarma con 39, 45, 37, 36 casos respectivamente.



PERÚ

Ministerio de Salud

Viceministerio de Prestaciones y Aseguramiento en Salud

Hospital Nacional Cayetano Heredia



BICENTENARIO DEL PERÚ 2021 - 2024

ENFERMEDADES DE NOTIFICACIONES INDIVIDUALES



PERÚ

Ministerio de Salud

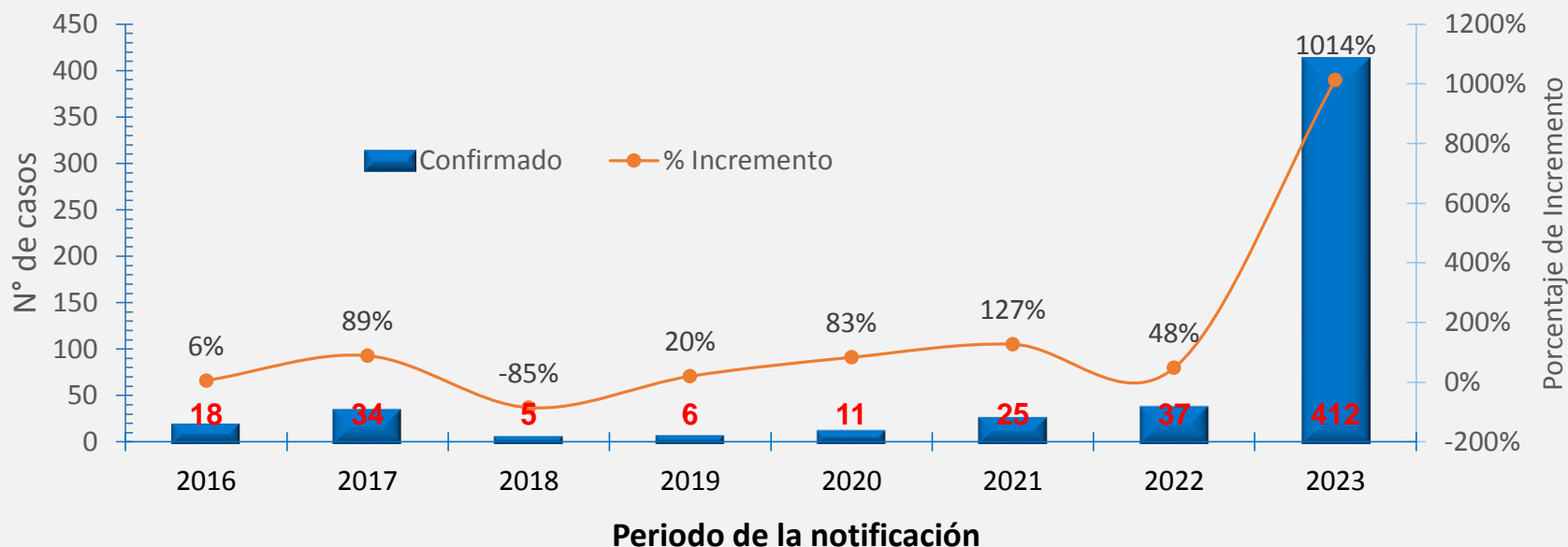
Viceministerio de Prestaciones y Aseguramiento en Salud

Hospital Nacional Cayetano Heredia



BICENTENARIO DEL PERÚ
2021 - 2024

CASOS CONFIRMADOS Y PORCENTAJE DE INCREMENTO DE DENGUE NOTIFICADOS HNCH 2015*- 2023*



* HASTA SE 24

Hasta la SE 24 del 2023 se han notificado 919 casos sospechosos de dengue, de los cuales al 41%(373) se les ha confirmado con un resultado positivo de la prueba realizada, 40% probable, y 19% descartado.

Al comparar los casos confirmados de dengue reportados hasta la SE 24 del 2023 con las mismas SE del 2022, se observó un incremento significativo de 908%



PERÚ

Ministerio de Salud

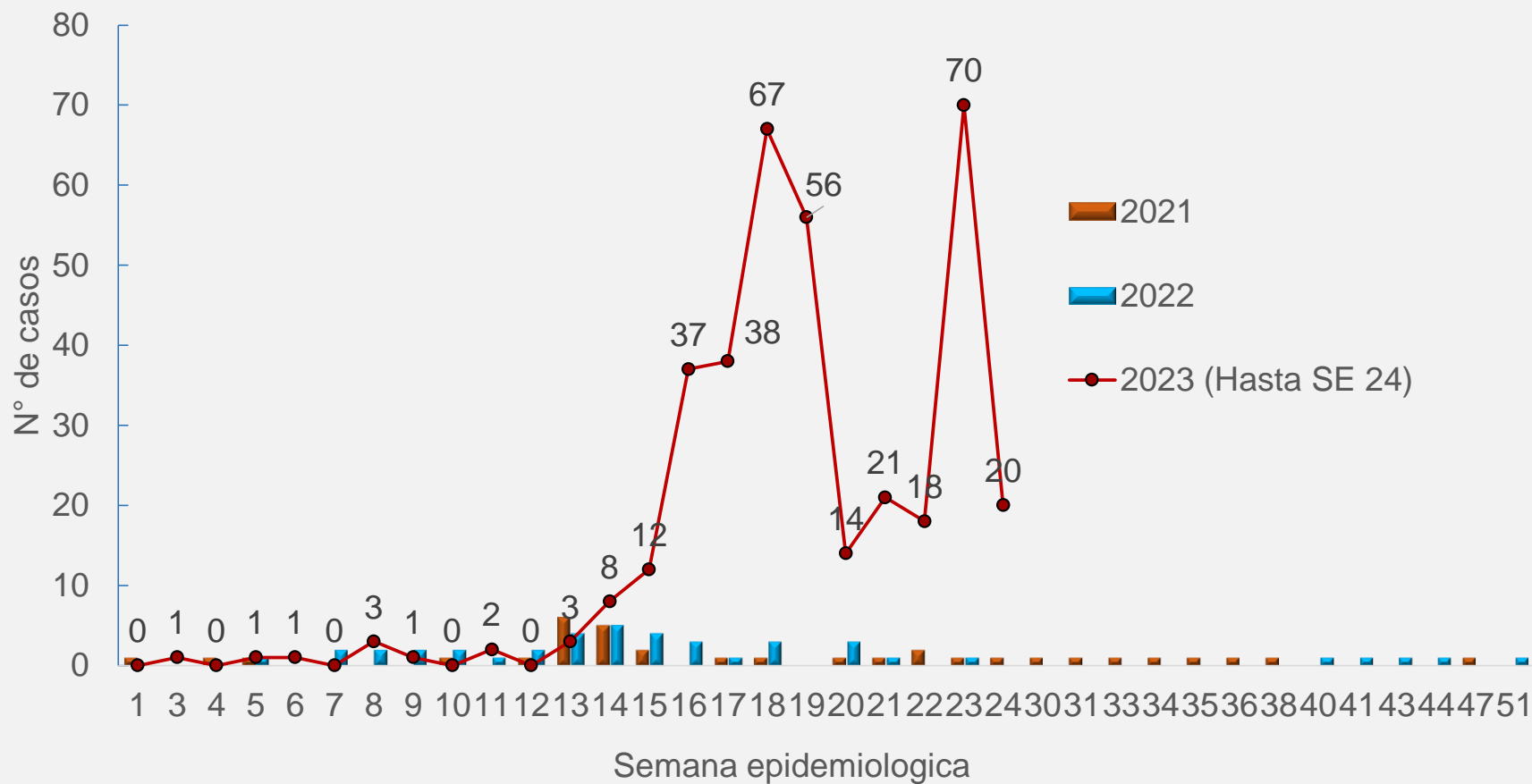
Viceministerio de Prestaciones y Aseguramiento en Salud

Hospital Nacional Cayetano Heredia



BICENTENARIO DEL PERÚ 2021 - 2024

CASOS CONFIRMADOS DE DENGUE NOTIFICADOS HNCH 2021- 2022 - 2023*



* HASTA SE 24



PERÚ

Ministerio de Salud

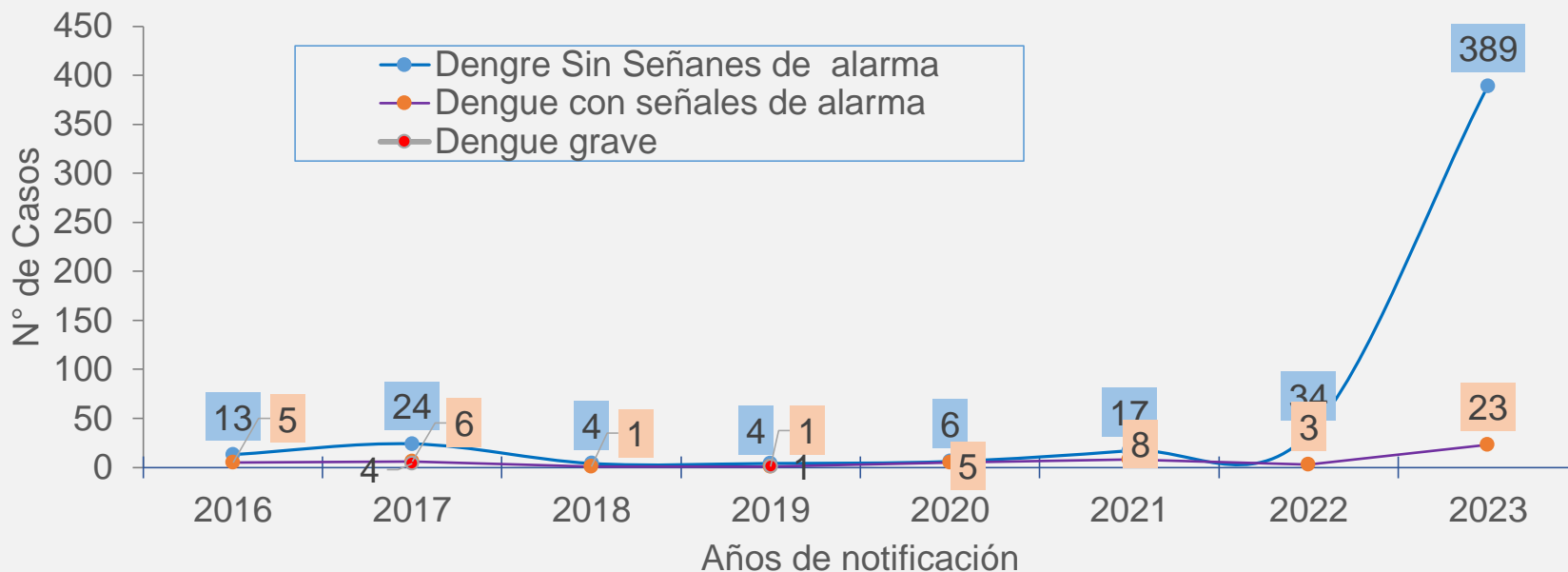
Viceministerio de Prestaciones y Aseguramiento en Salud

Hospital Nacional Cayetano Heredia



BICENTENARIO DEL PERÚ 2021 - 2024

CASOS DENGUE NOTIFICADOS HNCH 2015* - 2023*



* HASTA SE 24

Del total de dengue con condición epidemiológica confirmado (373) el 94% correspondió a dengue sin señales de alarma y solo el 6% a con señales de alarma.

Los principales distritos de procedencia de los casos de dengue fueron: Rímac (24%), San Martín de Porres (24%) y Independencia (14%)



PERÚ

Ministerio de Salud

Viceministerio de Prestaciones y Aseguramiento en Salud

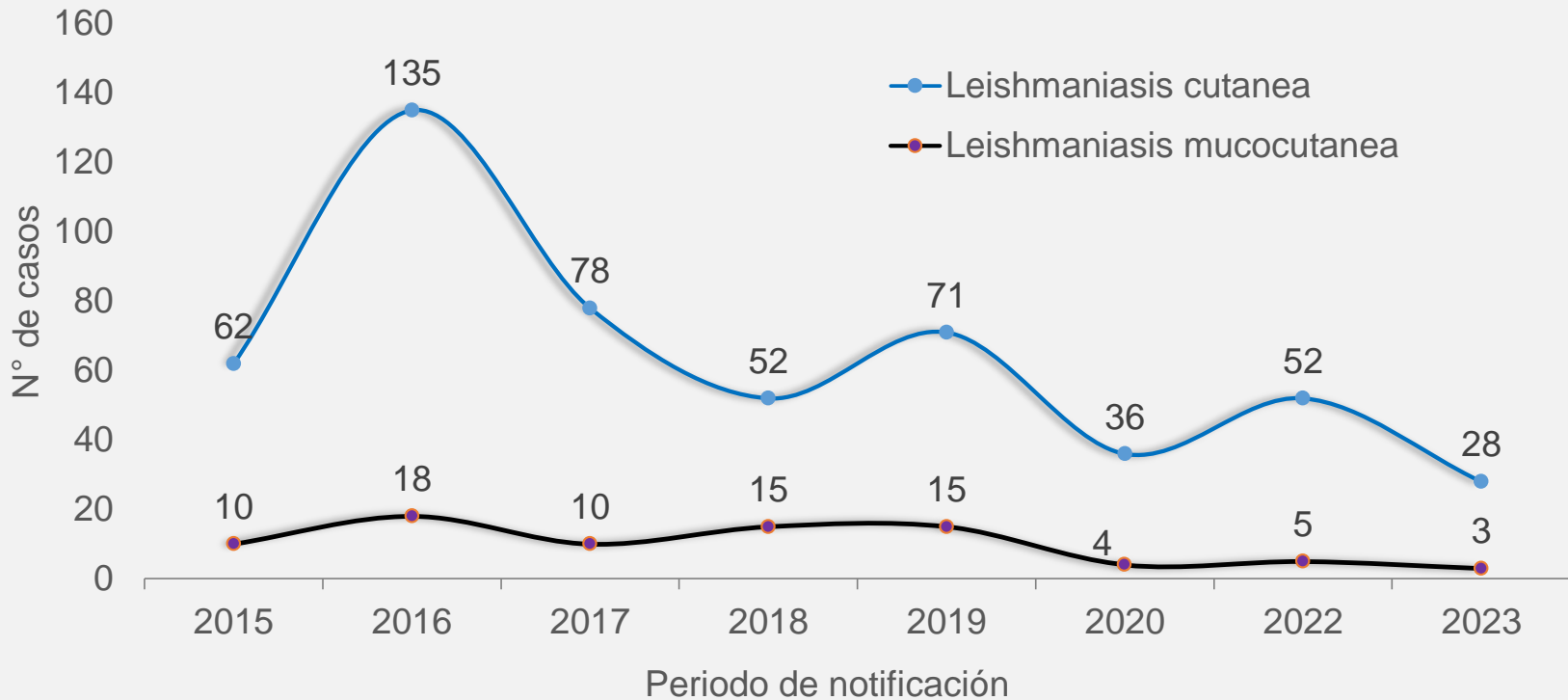
Hospital Nacional Cayetano Heredia



BICENTENARIO DEL PERÚ 2021 - 2024

CASOS LEISHMANIOSIS NOTIFICADOS

HNCH 2015* - 2023*



* HASTA SE 24

Hasta la SE 24 del 2023 en total se han notificado 31 casos de Leishmaniosis, menor el los mismos periodos de los años 2022 y 2020 en 46% y 23% respectivamente



PERÚ

Ministerio de Salud

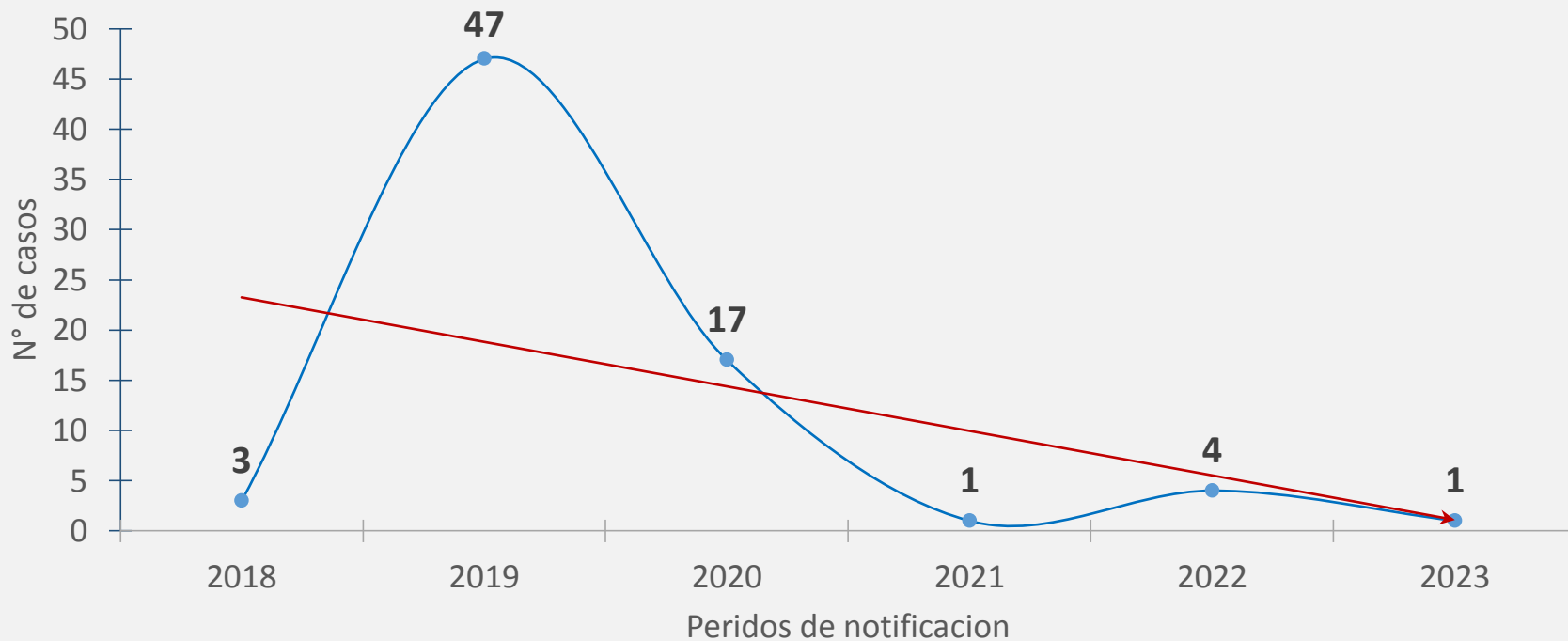
Viceministerio de Prestaciones y Aseguramiento en Salud

Hospital Nacional Cayetano Heredia



BICENTENARIO DEL PERÚ 2021 - 2024

TENDENCIA DE LOS CASOS CONFIRMADOS DEL SÍNDROME DE GUILLAIN- BARRE HNCH 2018*-2023*



* HASTA SE 24

Hasta la SE 24 en total se han notificado 5 casos de Síndrome de Guillian Barre de los cuales un caso fue confirmado



PERÚ

Ministerio de Salud

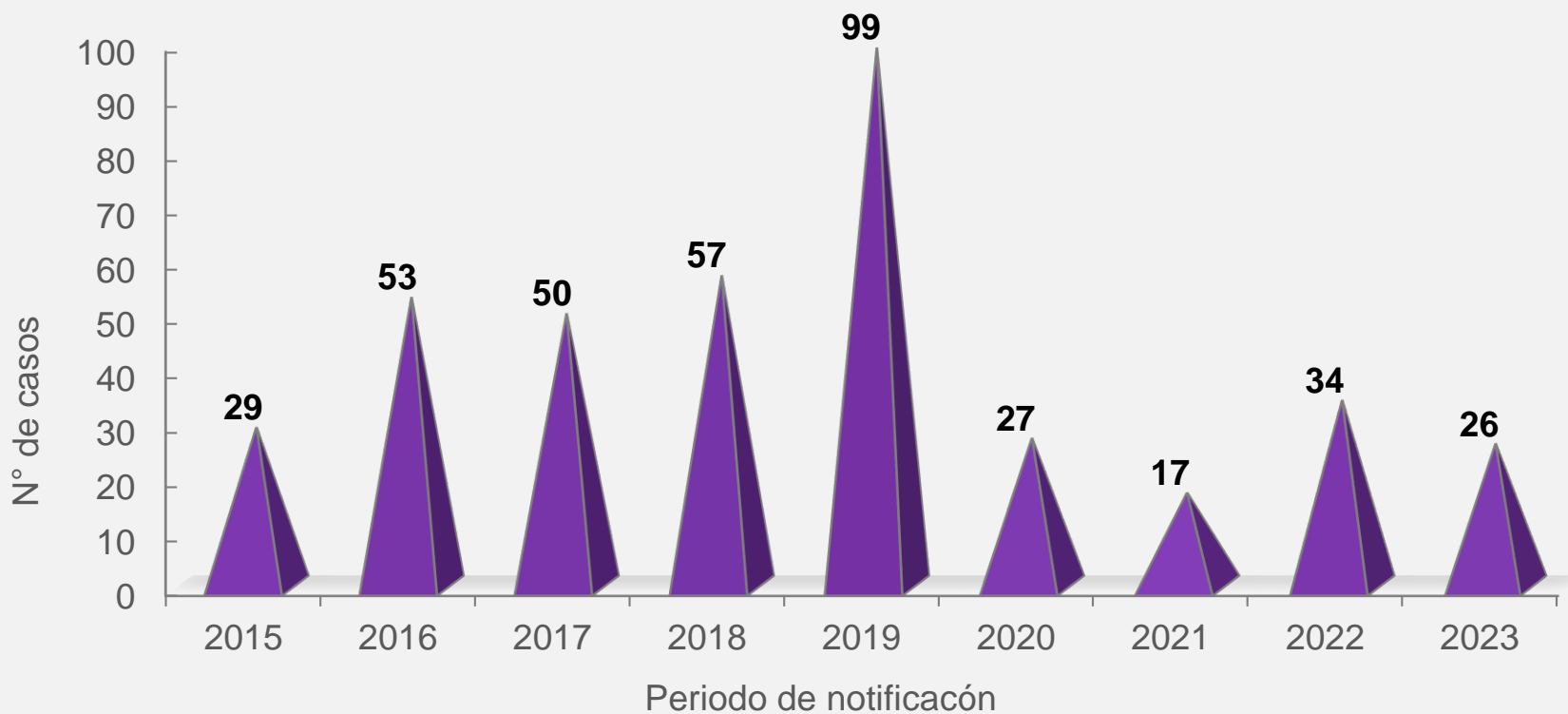
Viceministerio de Prestaciones y Aseguramiento en Salud

Hospital Nacional Cayetano Heredia



BICENTENARIO DEL PERÚ 2021 - 2024

CASOS DE LOXOSCELISMO HNCH 2018*-2023*



* HASTA SE 24

Hasta la SE 24 en total se han notificado 5 casos de Loxoscelismo, alcanzando el pico mas alto en el año 2019 (Comparando hasta la SE 24 para todos los años).



PERÚ

Ministerio de Salud

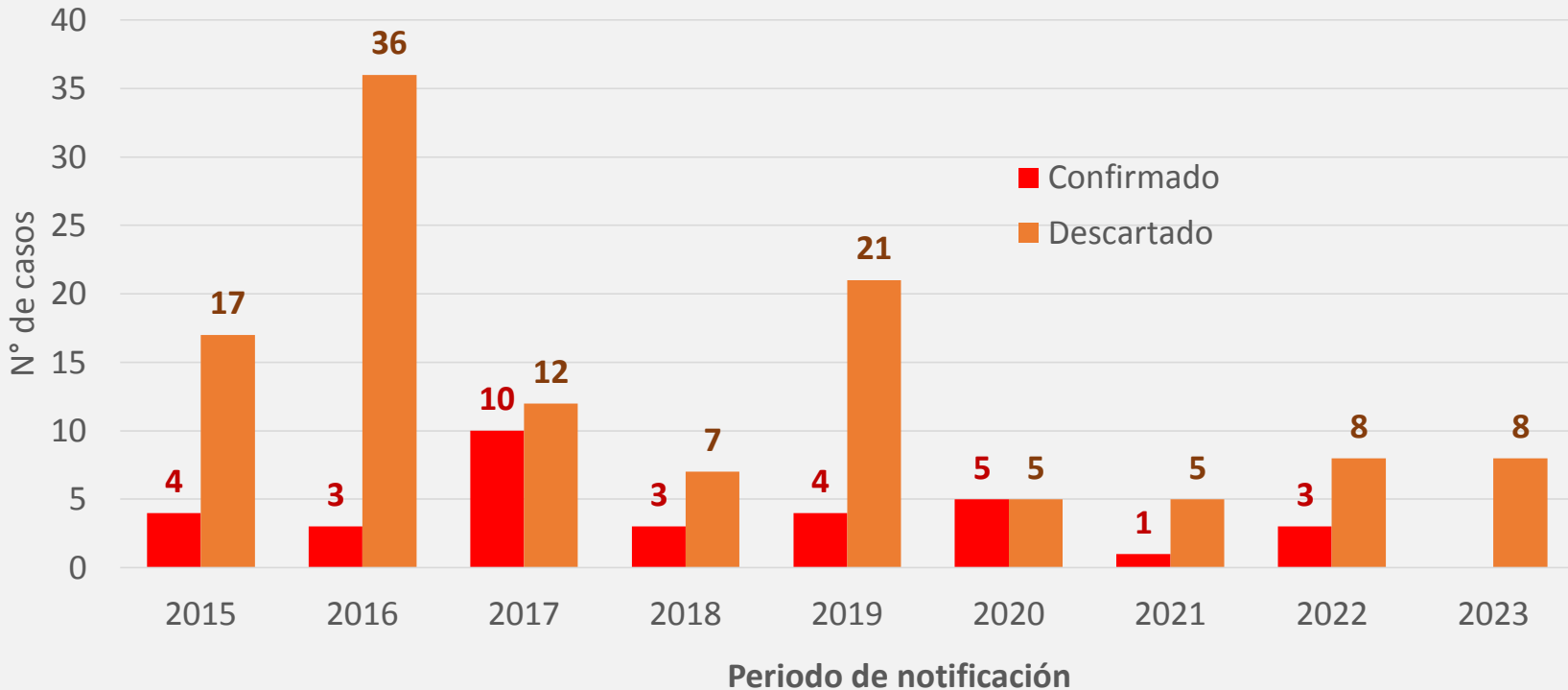
Viceministerio de Prestaciones y Aseguramiento en Salud

Hospital Nacional Cayetano Heredia



BICENTENARIO DEL PERÚ 2021 - 2024

CASOS DE LEPTOSPIROSIS HNCH 2015*-2023*



* HASTA SE 24

Hasta la semana epidemiología del 2023, en el Hospital Nacional Cayetano Heredia se han notificado 8 casos sospechosos de Leptospirosis los cuales todos han sido descartados.



PERÚ

Ministerio de Salud

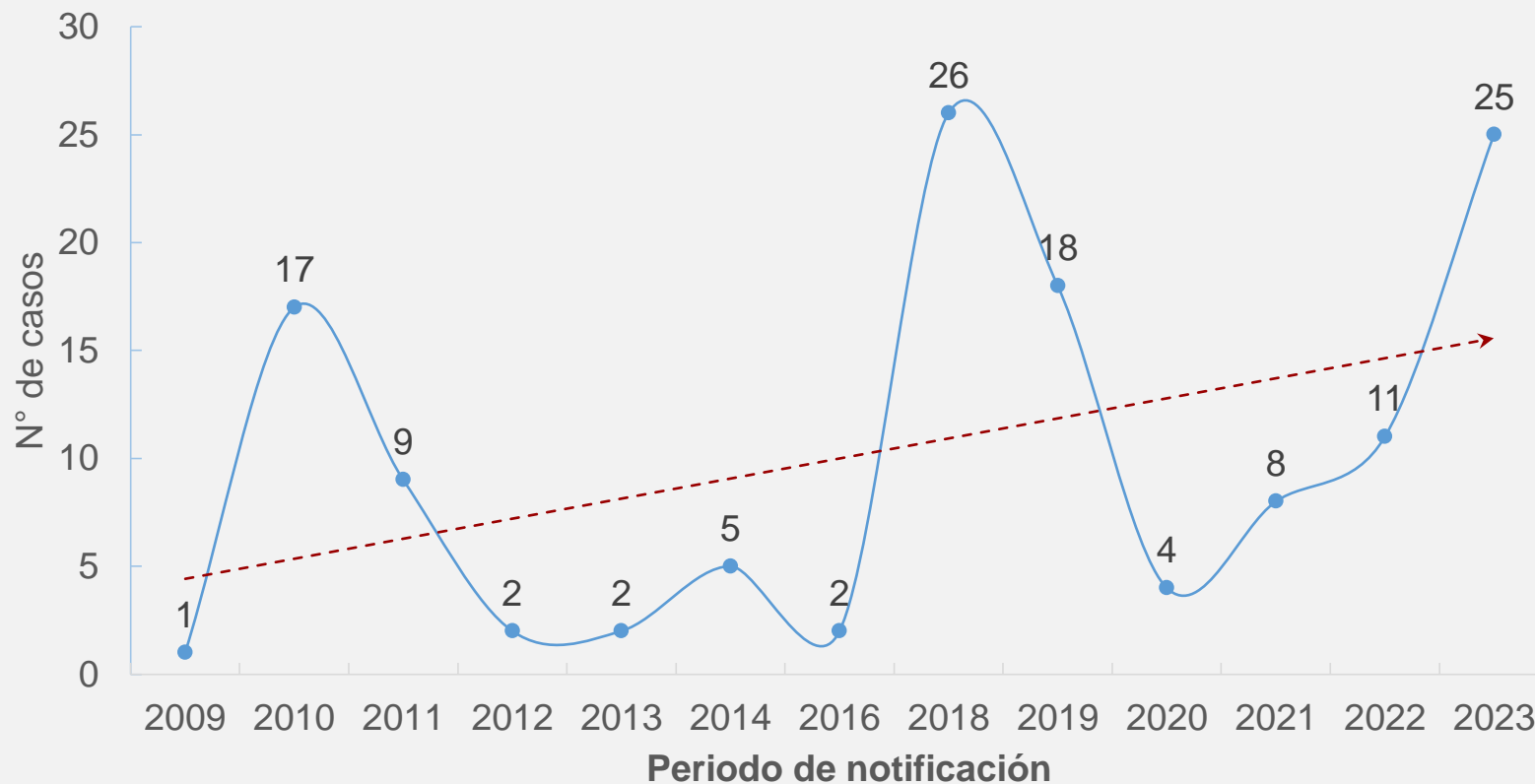
Viceministerio de Prestaciones y Aseguramiento en Salud

Hospital Nacional Cayetano Heredia



BICENTENARIO DEL PERÚ 2021 - 2024

CASOS DE HEPATITIS B HNCH 2009*-2023*



* HASTA SE 24



PERÚ

Ministerio de Salud

Viceministerio de Prestaciones y Aseguramiento en Salud

Hospital Nacional Cayetano Heredia



BICENTENARIO DEL PERÚ 2021 - 2024

ENFERMEDADES INMUNOPREVENIBLES

HNCH 2022*-2023*

Codigo CIE 10	Diagnosticos	2022		Total 2022	2023				Total 2023
		Conf.	Des.		Conf.	Des.	Prob.	Sosp.	
A37	Tos Ferina	0	12	12	0	6	2	0	8
A80.3	Paralisis Flacida Aguda	0	0	0	0	0	1	0	1
A36	Difteria	0	0	0	0	0	0	0	0
A95.0	Fiebre Amarilla Selvatica	0	0	0	0	0	0	0	0
B01.8	Varicela con otras complicaciones	1	0	1	0	0	0	0	0
B01.9	Varicela sin otras complicaciones	9	0	9	6	0	0	0	6
B05	Sarampion	0	0	0	0	0	0	0	0
B06	Rubeola	0	0	0	0	0	0	0	0
B15	Hepatitis A	0	0	0	0	0	0	0	0
B16	Hepatitis B	11	0	11	26	0	0	0	26
B26	Parotiditis	0	0	0	9	0	0	0	9
A35	Otros Tetanos	0	0	0	1	0	0	0	1
Total		21	12	33	42	6	3	0	51

* HASTA SE 24



PERÚ

Ministerio
de Salud

Viceministerio
de Prestaciones y
Aseguramiento en Salud

Hospital Nacional
Cayetano Heredia



BICENTENARIO
DEL PERÚ
2021 - 2024

ENFERMEDADES METAXENICAS NOTIFICADOS

HNCH 2022*-2023*

Codigo CIE 10	Diagnosticos	2022		Total 2022*	2023				Total 2023*
		Conf.	Des.		Conf.	Des.	Prob.	Sosp.	
A27	Leptospirosis	3	8	11	0	8	0	0	8
A44.0	Bartonelosis Aguda	0	0	0	0	0	0	0	0
A75.0	Tifus Exantematico	0	0	0	0	0	0	0	0
A79	Otras Rickettsiosis	0	0	0	0	0	0	0	0
A92.0	Fiebre de Chikungunya	0	0	0	0	0	0	0	0
U06.9	Fiebre de Zika	0	0	0	0	0	0	0	0
A97.0	Dengue Sin Señales De Alarma	34	0	34	389	175	363	0	927
A97.1	Dengue Con Señales De Alarma	3	0	3	23	13	15	0	51
A97.2	Dengue Grave	0	0	0	0	0	0	0	0
B50	Malaria P. Falciparum	0	0	0	0	0	0	0	0
B50.1	Malaria Mixta	0	0	0	0	0	0	0	0
B51	Malaria Por P. Vivax	2	0	2	7	0	0	0	7
B55.1	Leishmaniasis Cutanea	52	0	52	28	0	0	0	28
B55.2	Leishmaniasis Mucocutanea	5	0	5	3	0	0	0	3
B57	Enfermedad de Chagas	0	0	0	0	1	0	0	1
Total		99	8	107	450	197	378	0	1025

* HASTA SE 24



PERÚ

Ministerio
de Salud

Viceministerio
de Prestaciones y
Aseguramiento en Salud

Hospital Nacional
Cayetano Heredia



BICENTENARIO
DEL PERÚ
2021 - 2024

ENFERMEDADES ZONOTICAS HCH 2022* - 2023*

Codigo CIE 10	Diagnosticos	2022		Total 2022*	2023				Total 2023*
		Conf.	Des.		Conf.	Des.	Prob.	Sosp.	
A23	Brucelosis	0	0	0	0	0	0	0	0
A28.1	Enfermedad por rasguño de gato	0	0	0	0	0	0	0	0
A82.0	Rabia Humana Silvestre	0	0	0	0	0	0	0	0
W55	Mordedura O Ataque De Otros Ma	0	0	0	0	0	0	0	0
W57	Mordedura O Picadura De Insect	0	0	0	0	0	0	0	0
X20	Ofidismo	1	0	1	0	0	0	0	0
X21	Loxocelismo	33	0	33	49	0	0	0	49
Total		50	0	34	49	0	0	0	49

OTRAS ENFERMEDADES NOTIFICADOS HCH 2022* -2023*

Codigo CIE 10	Diagnosticos	2022		Total 2022*	2023				Total 2023*
		Conf.	Des.		Conf.	Des.	Prob.	Sosp.	
A53.9	Sifilis No especificada	23	0	23	20	0	0	0	20
A39.0	Meningitis meningococica (G01*)	0	1	1	0	0	0	0	0
B30	Conjuntivitis Viral	0	0	0	0	0	0	0	0
G61.0	Sindrome de Guillain Barre	4	0	4	1	1	0	3	5
O95	Mortalidad Materna Directa	1	0	1	0	0	0	0	0
O96	Muerte Materna Indirecta	0	0	0	0	0	0	0	0
O98.1	Sifilis Materna	0	0	0	12	0	0	0	12
T60.0	Insecticidas Organofosforados	18	0	18	18	0	0	0	18
Total		46	1	47	51	1	0	3	55

* HASTA SE 24



PERÚ

Ministerio de Salud

Viceministerio de Prestaciones y Aseguramiento en Salud

Hospital Nacional Cayetano Heredia



BICENTENARIO DEL PERÚ 2021 - 2024

RESIDUOS SOLIDOS HOSPITALARIO



PERÚ

Ministerio
de Salud

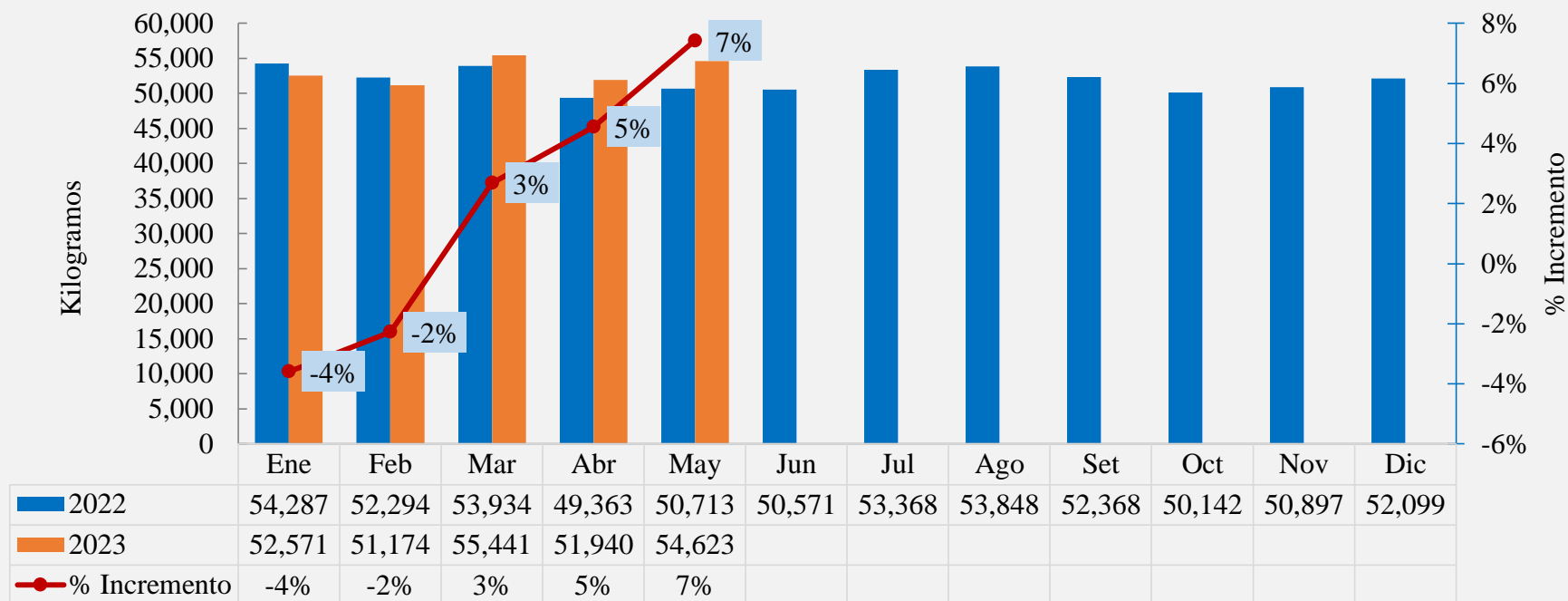
Viceministerio
de Prestaciones y
Aseguramiento en Salud

Hospital Nacional
Cayetano Heredia



BICENTENARIO
DEL PERÚ
2021 - 2024

GENERACIÓN DE RESIDUOS SOLIDOS BIOCONTAMINADOS, HNCH 2017* - 2023*



Al comparar entre los mismos meses del 2023 y 2022, nos muestra que en los dos primeros meses disminuyo en 4% y 2%, mientras a partir de marzo, abril y mayo el incremento fue de 3%, 5% y 7% Respectivamente



PERÚ

Ministerio de Salud

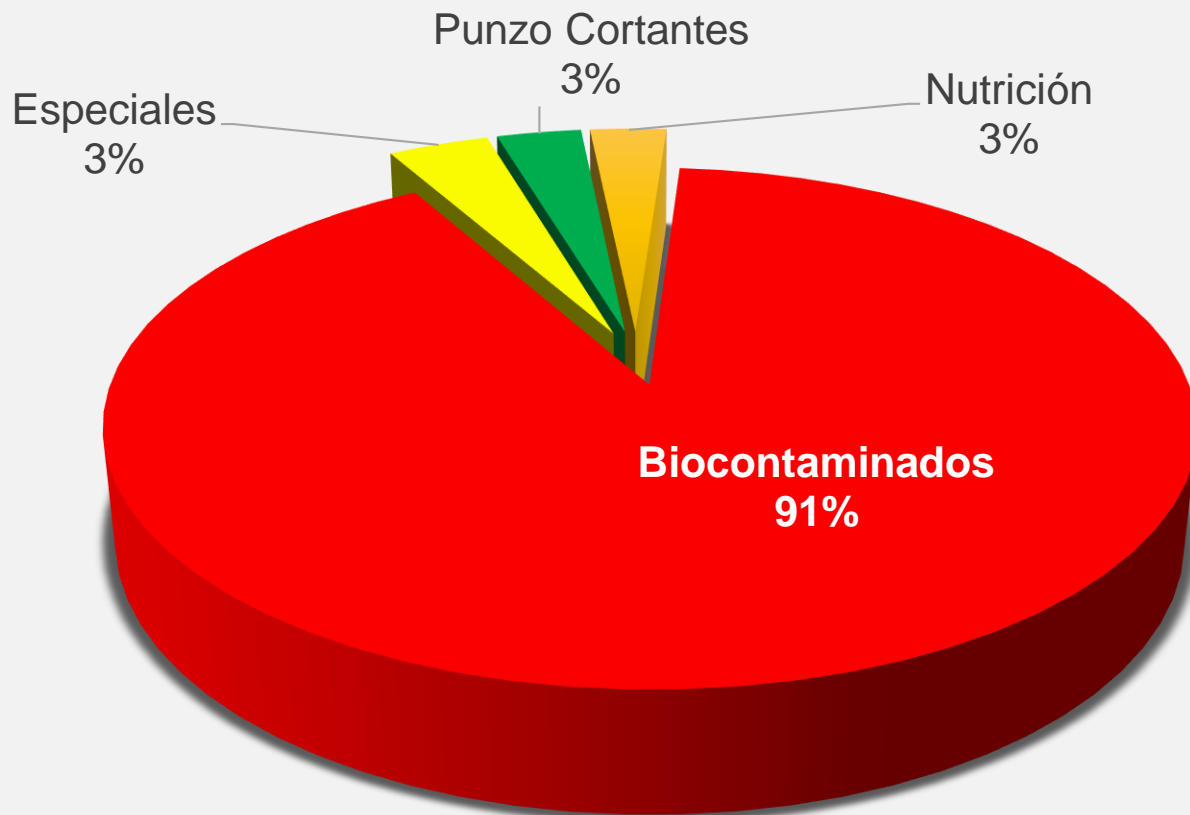
Viceministerio de Prestaciones y Aseguramiento en Salud

Hospital Nacional Cayetano Heredia



BICENTENARIO DEL PERÚ 2021 - 2024

GENERACIÓN DE RESIDUOS SÓLIDOS SEGÚN TIPO HNCH 2023*



Fuente: Oficina de Epidemiología y S. A.



PERÚ

Ministerio de Salud

Viceministerio de Prestaciones y Aseguramiento en Salud

Hospital Nacional Cayetano Heredia



BICENTENARIO DEL PERÚ
2021 - 2024