



PERÚ

Ministerio de Salud

Hospital  
Cayetano Heredia



HOSPITAL  
CAYETANO HEREDIA

# HOSPITAL CAYETANO HEREDIA



OFIC. EPIDEMIOLOGÍA  
Y SALUD AMBIENTAL

# SALA SITUACIONAL

## ABRIL – 2022



OFICINA DE EPIDEMIOLOGÍA Y SALUD AMBIENTAL  
UNIDAD DE EVALUACION E INVESTIGACION EPIDEMIOLOGICA

# MISIÓN Y VISIÓN DEL HOSPITAL CAYETANO HEREDIA

## MISIÓN

Somos un hospital docente de alta complejidad y de referencia nacional. Comprometidos en brindar atención integral de salud especializada, con calidad, calidez, oportunidad, equidad y respeto a la interculturalidad; Formando recursos humanos y desarrollamos investigación científica y tecnológica de alta calidad.

## VISIÓN

Sector Líder, que establece políticas públicas en salud centrado en las personas, que gozan de una vida más saludable, con acceso universal a los servicios de salud de calidad, integrales, oportunos y eficientes basado en enfoques de derechos en salud e interculturalidad.

# MAPA DISTRITOS LIMA NORTE MAS EL RÍMAC

## ➤ Ubicación:

Cono Norte + Rímac / Lima Metropolitana.

## ➤ Área:

869.3 Km<sup>2</sup>. (Miles)

## ➤ Población total:

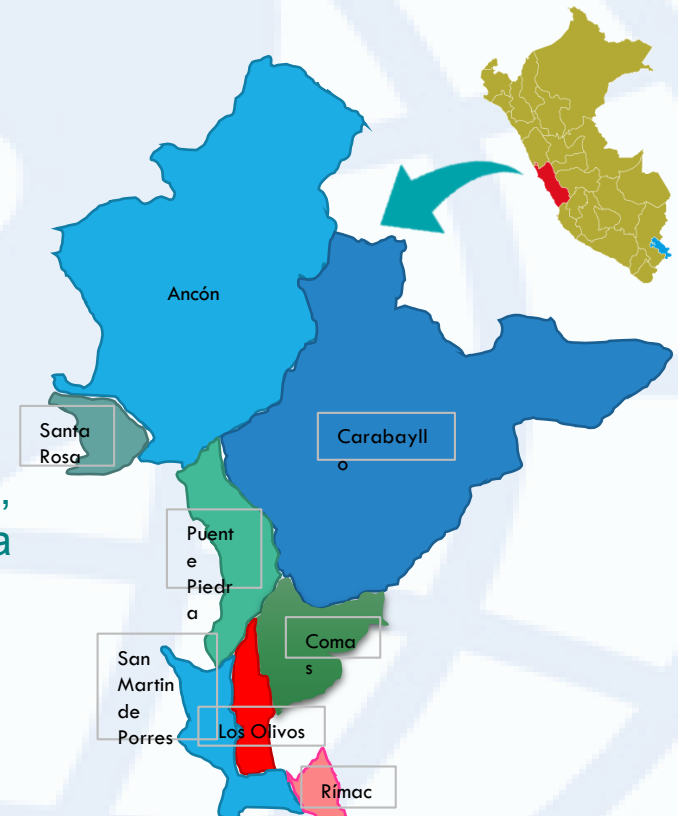
2, 943, 195 (PROYECCION 2022 MINSA)

## ➤ Distritos que lo conforman:

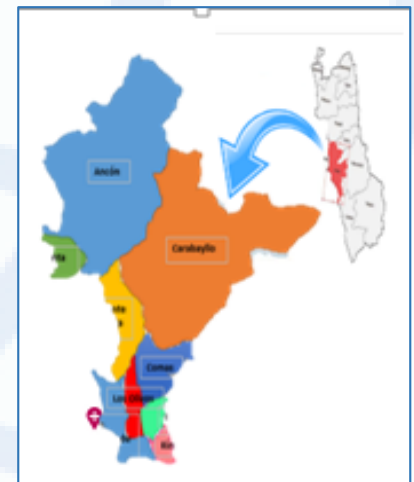
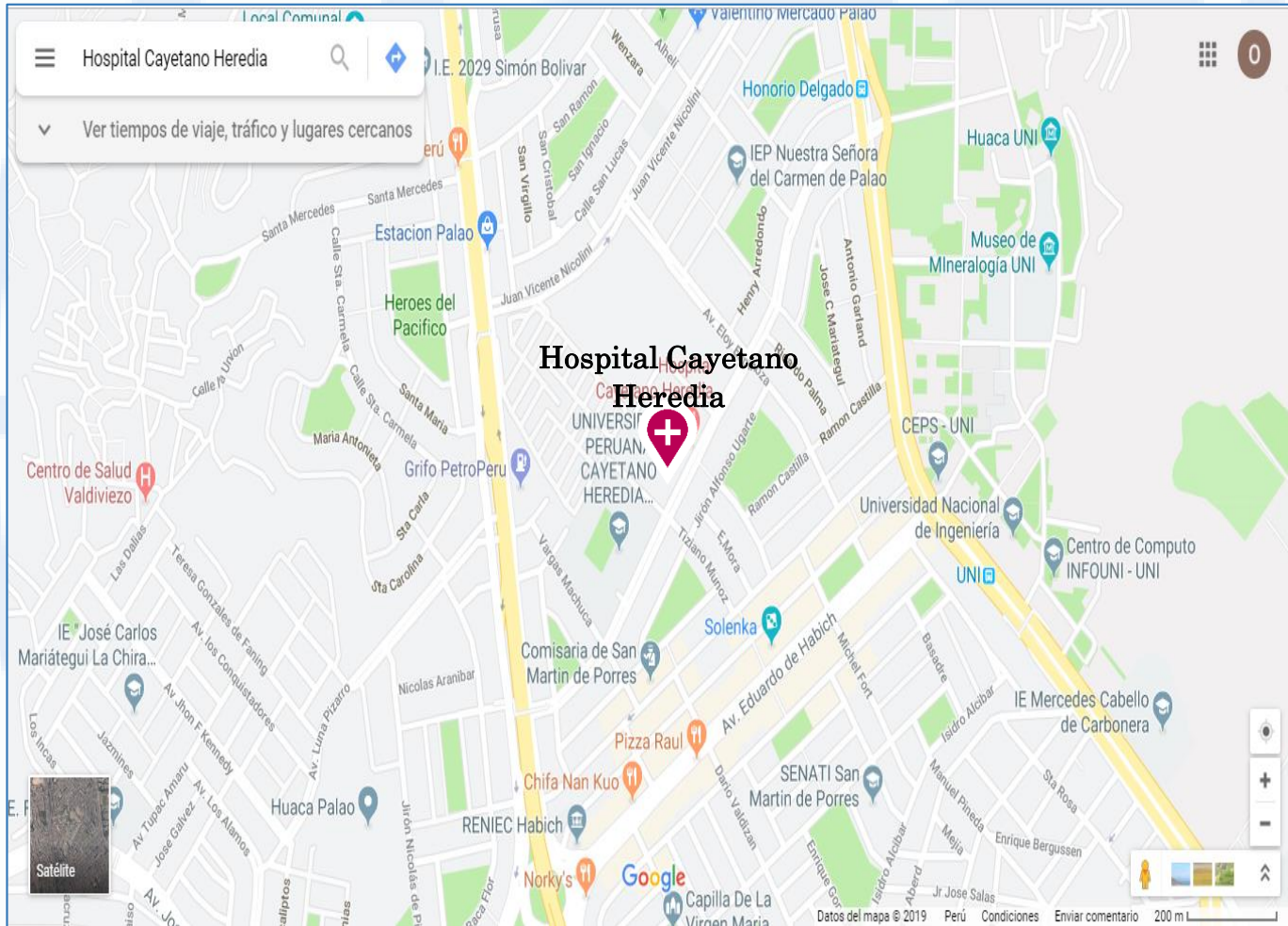
9 distritos (Rímac, San Martín, Los Olivos, Independencia, Comas, Carabaylo, Puente Piedra, Ancón y Santa Rosa).

## ➤ Densidad Poblacional:

**3,498** Hab./Km.

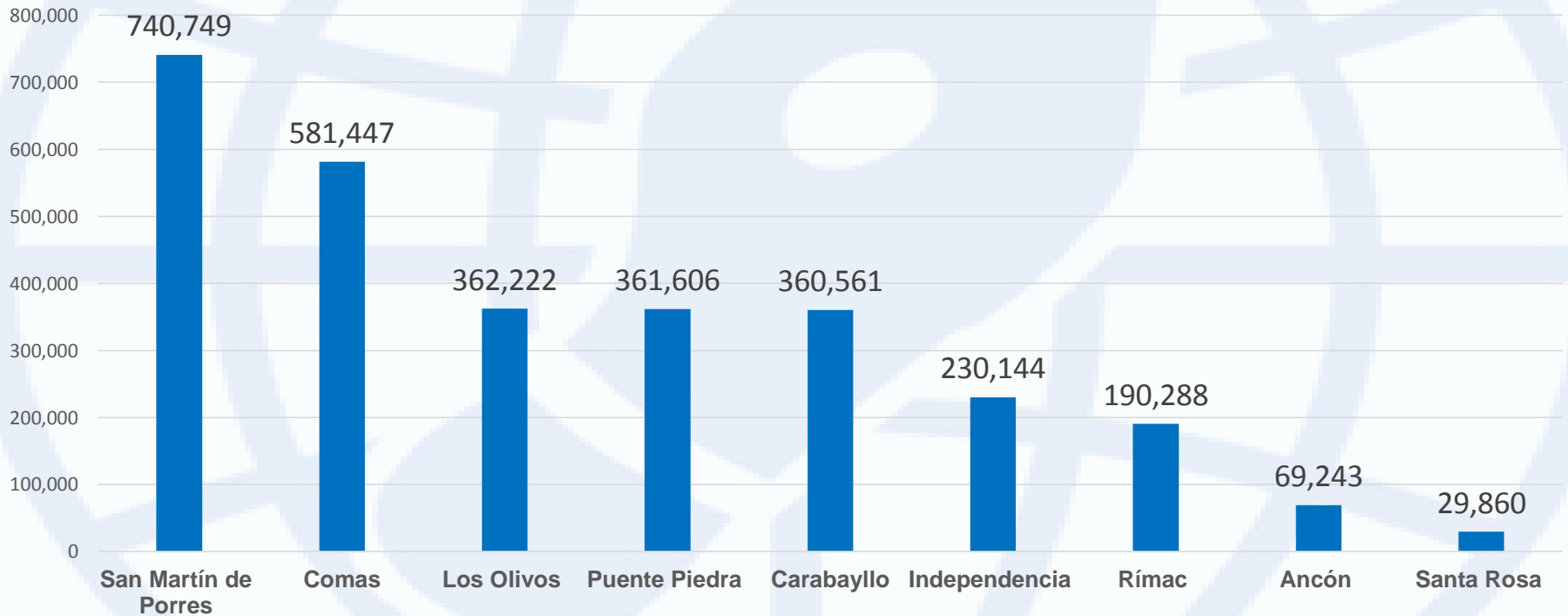


# UBICACIÓN DEL HOSPITAL CAYETANO HEREDIA





# HCH: ÁREA DE INFLUENCIA INSTITUCIONAL POBLACIÓN DEL CONO NORTE DE LIMA MAS EL RÍMAC SEGÚN DISTRITOS, 2020



Fuente: CENSO - INEI 2017

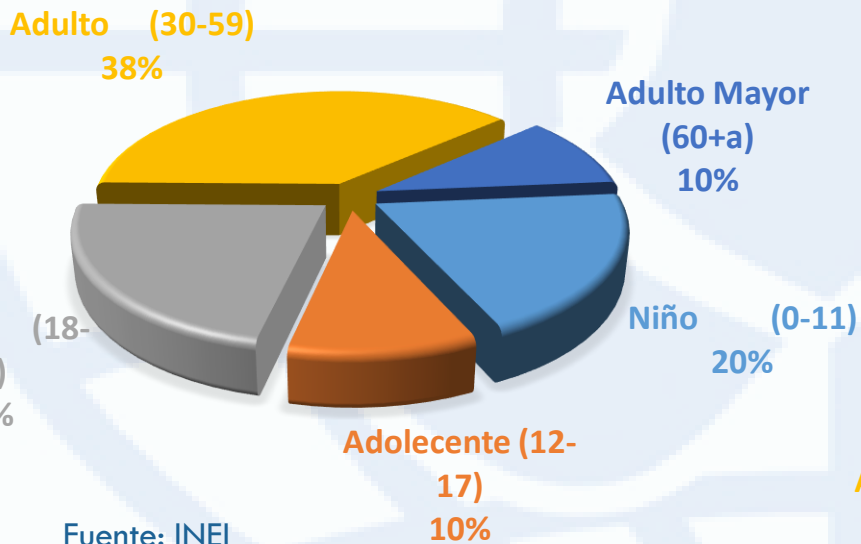
Elaborado: Oficina de Epidemiología y S..A.



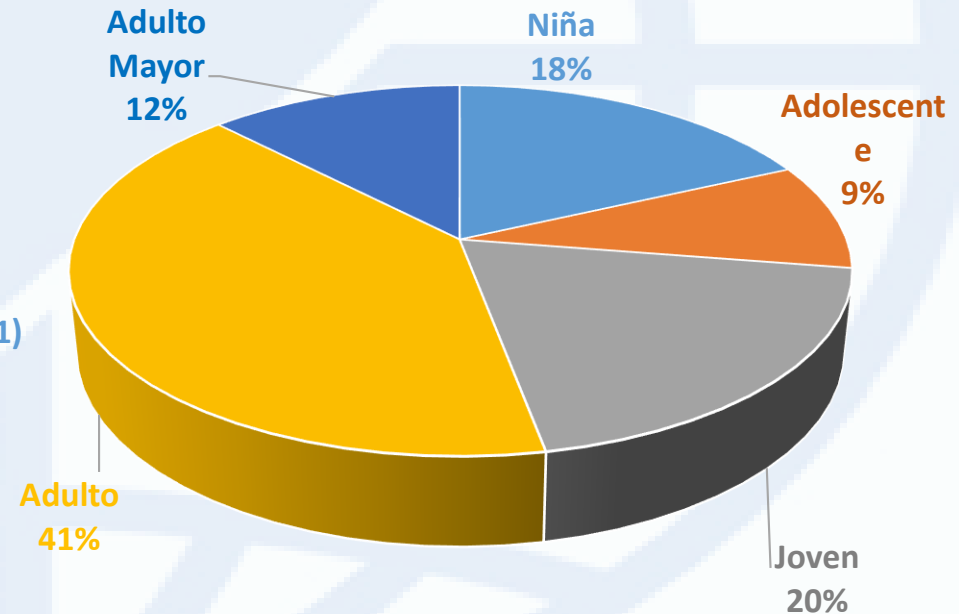
# HCH: ÁREA DE INFLUENCIA INSTITUCIONAL

## DISTRIBUCIÓN DE LA POBLACIÓN DEL CONO NORTE DE LIMA SEGÚN GRUPO DE EDAD

### CESO DE POBLACIÓN Y VIVIENDA 2017

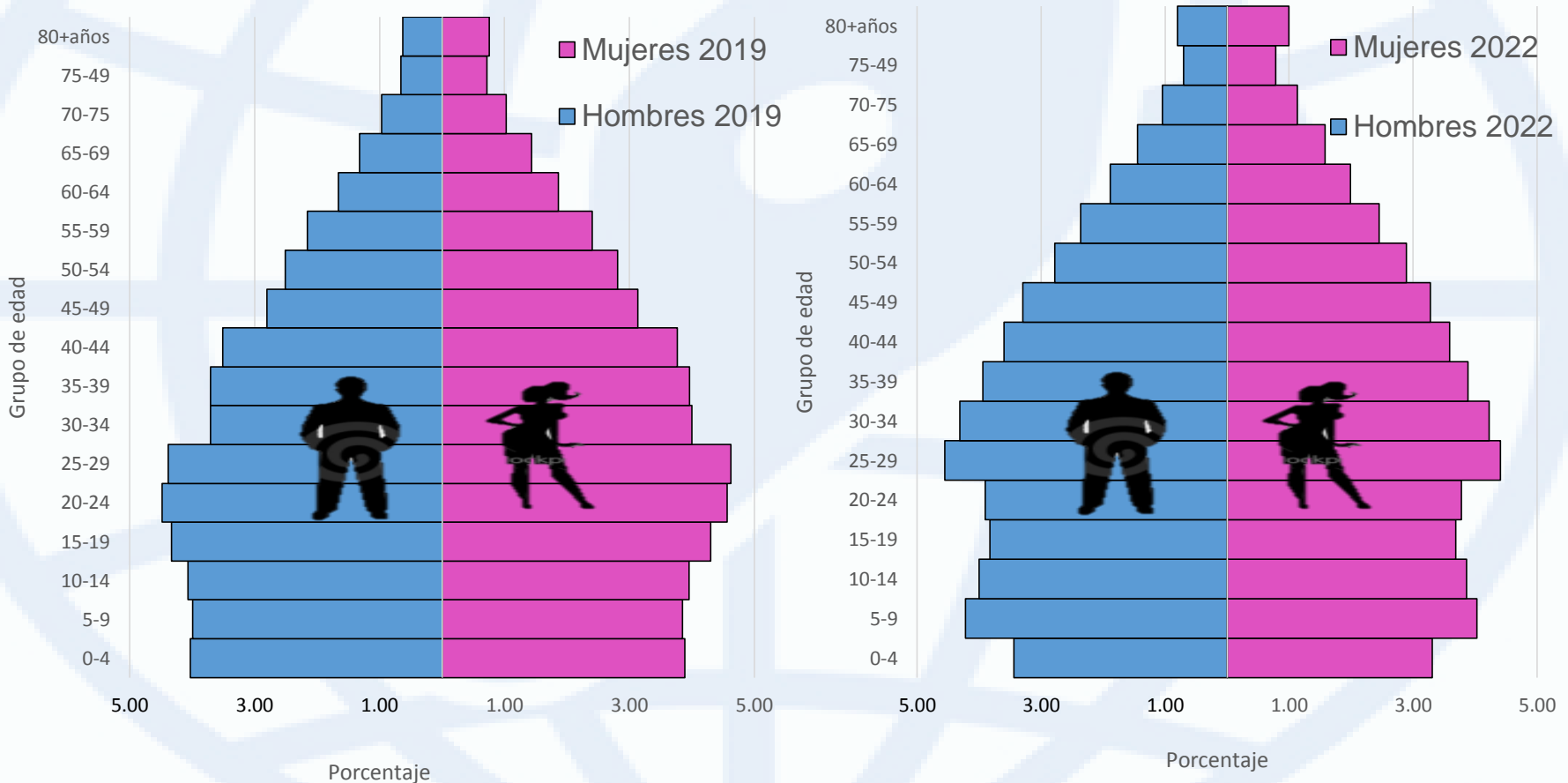


### POBLACIÓN ESTIMADA DIRIS NORTE LIMA 2022



Fuente: Oficina de Gestión de la información Ministerio de Salud

# HCH: PIRÁMIDE POBLACIONAL DEL ÁREA DE INFLUENCIA AL HCH ESTIMACIÓN 2019 - 2022



Fuente: Oficina de Gestión de la información Ministerio de Salud



# HCH: POBLACIÓN ESTIMADA CONO NORTE MÁS RÍMAC SEGÚN DISTRITO, SEXO Y GRUPO ETAREO 2022

DISTRITO	TOTAL	Varón					Mujer				
		Niño	Adolescente	Joven	Adulto	Adulto Mayor	Niña	Adolescente	Joven	Adulto	Adulto Mayor
<b>TOTAL</b>	<b>2,943,195</b>	<b>273,001</b>	<b>139,106</b>	<b>292,441</b>	<b>597,302</b>	<b>172,926</b>	<b>261,998</b>	<b>134,430</b>	<b>282,654</b>	<b>598,542</b>	<b>190,795</b>
Ancón	55,388	5,805	2,747	5,481	10,871	2,758	5,709	2,594	5,520	11,069	2,834
Carabayllo	316,979	32,083	16,294	33,871	62,128	14,818	30,545	15,716	32,212	63,742	15,570
Comas	602,820	55,469	29,192	57,627	123,559	36,091	53,585	27,794	55,922	122,511	41,070
Independencia	243,598	22,093	11,459	23,869	50,242	14,618	21,193	11,120	22,942	49,720	16,342
Los Olivos	405,073	36,091	18,141	38,899	84,805	23,696	34,575	17,735	38,292	85,750	27,089
Puente Piedra	357,536	38,611	18,603	39,429	68,960	14,244	37,193	18,074	37,837	69,843	14,742
Rímac	224,308	17,692	9,609	19,793	46,857	18,227	16,994	9,369	19,169	45,536	21,062
San Martin De Porres	714,353	62,339	31,980	71,462	145,345	47,382	59,570	30,998	68,787	145,425	51,065
Santa Rosa	23,140	2,818	1,081	2,010	4,535	1,092	2,634	1,030	1,973	4,946	1,021

Fuente: Oficina de Gestión de la información - Ministerio de Salud





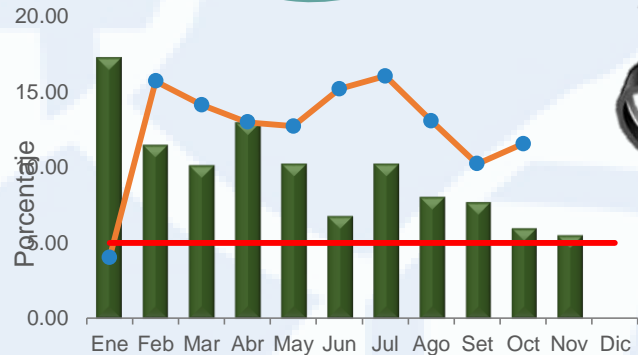
# HCH: ÁREA DE INFLUENCIA INSTITUCIONAL DENSIDAD POBLACIONAL ESTIMADA COMO NORTE DEL LIMA - 2020 (En miles)

Distrito	Población Total (estimada 2020)	Porcentaje	Superficie (km <sup>2</sup> )	Densidad Poblacional (Hab./Km <sup>2</sup> )
<b>Total</b>	<b>2,926,120</b>	<b>100.0</b>	<b>869</b>	<b>3,367</b>
Ancón	69,243	2.4	299.2	231
Carabayllo	360,561	12.3	346.9	1,039
Comas	581,447	19.9	48.8	11,915
Independencia	230,144	7.9	14.6	15,763
Los Olivos	362,222	12.4	18.3	19,794
Puente Piedra	361,606	12.4	71.2	5,079
Rímac	190,288	6.5	11.9	15,991
San Martín de Porres	740,749	25.3	36.9	20,074
Santa Rosa	29,860	1.0	21.5	1,389

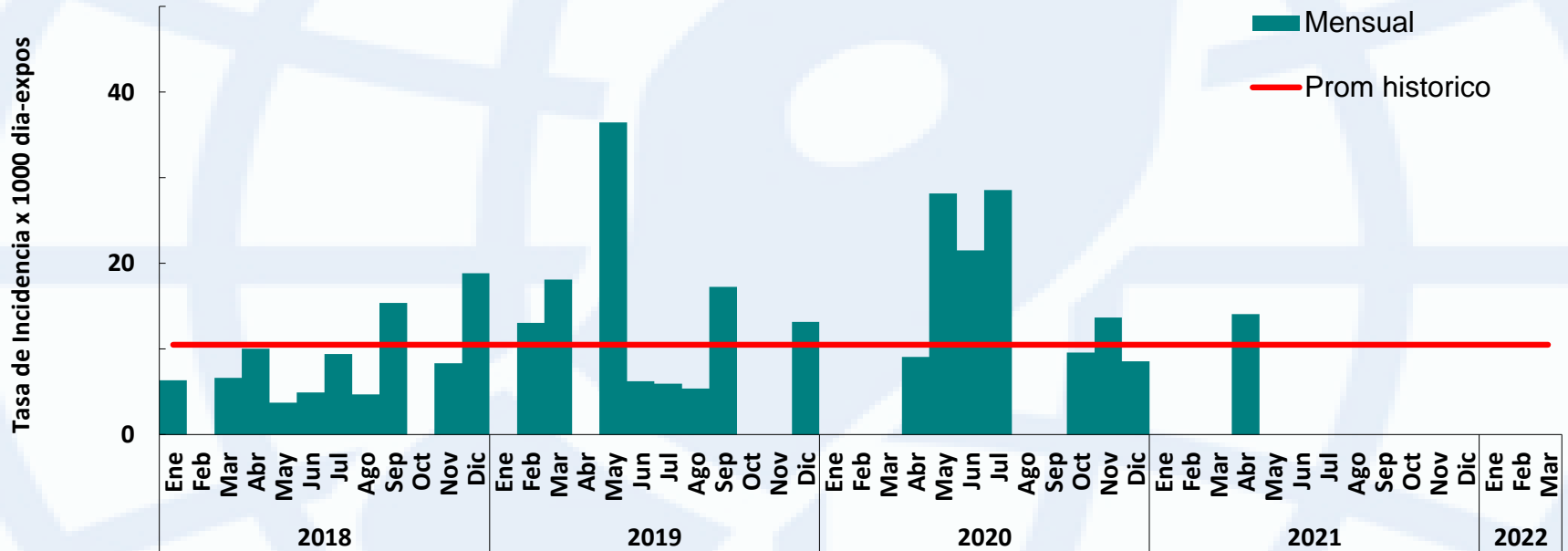
Fuente: Oficina de Gestión de la información - Ministerio de Salud

# VIGILANCIA EPIDEMIOLÓGICA

$$r = \frac{\sum_{i=0}^n (x - \bar{x})(y - \bar{y})}{\sqrt{\sum_{i=0}^n (x - \bar{x})^2 \sum_{i=0}^n (y - \bar{y})^2}}$$



# TASA INFECCIONES DEL TORRENTE SANGUINEO ASOCIADAS A CATETER VENOSO CENTRAL - UCI NEONATAL HCH 2018-2022\*

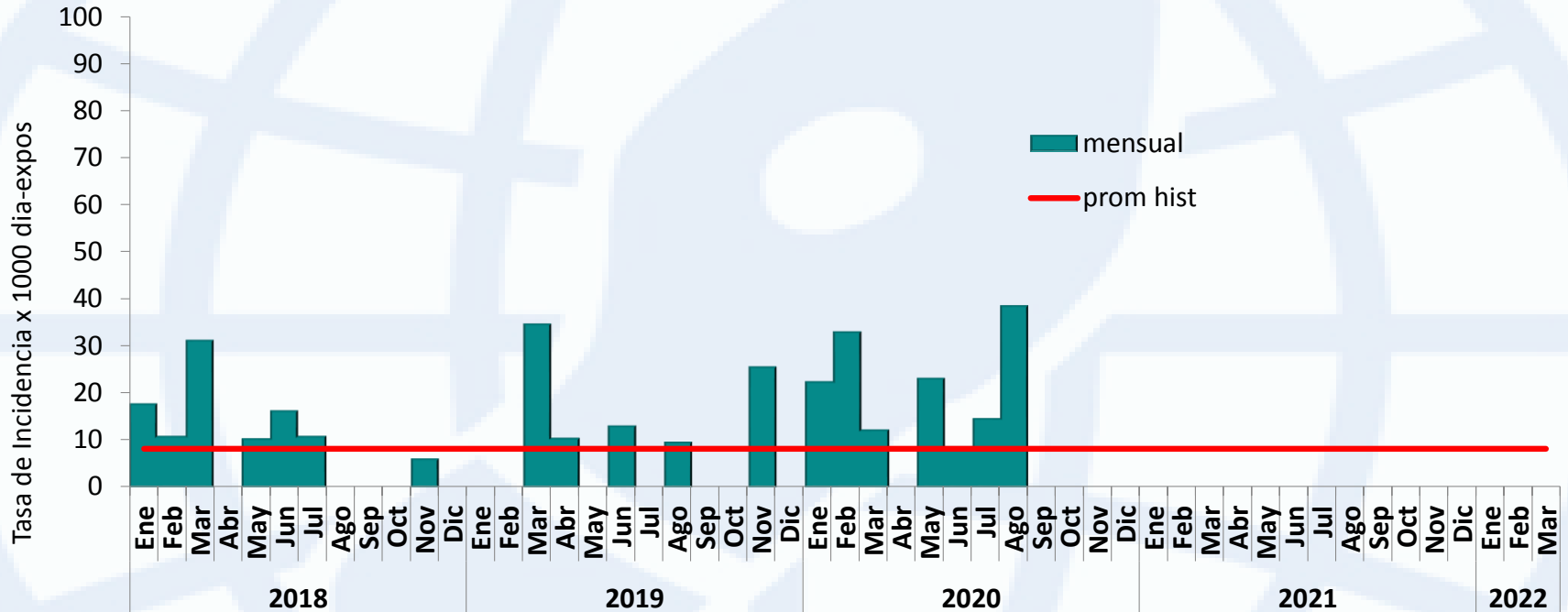


Fuente: VIIH - Ofic. Epidemiología y S.A.

\* Marzo

La tasa de infecciones del torrente sanguíneo (ITS) asociado a Catéter Venoso Central (CVC) en el servicio de UCI Neonatal durante el mes de enero hasta marzo del 2022 no se han reportado casos igual que en el mismo periodo del 2021, encontrándose por debajo al estándar del MINSA 3.97 (Boletín Epidemiológico Perú SE 31-2021).

# TASA DE NEUMONÍAS ASOCIADA A VENTILACIÓN MECÁNICA UCI NEONATOLOGÍA - HCH 2018-2022\*

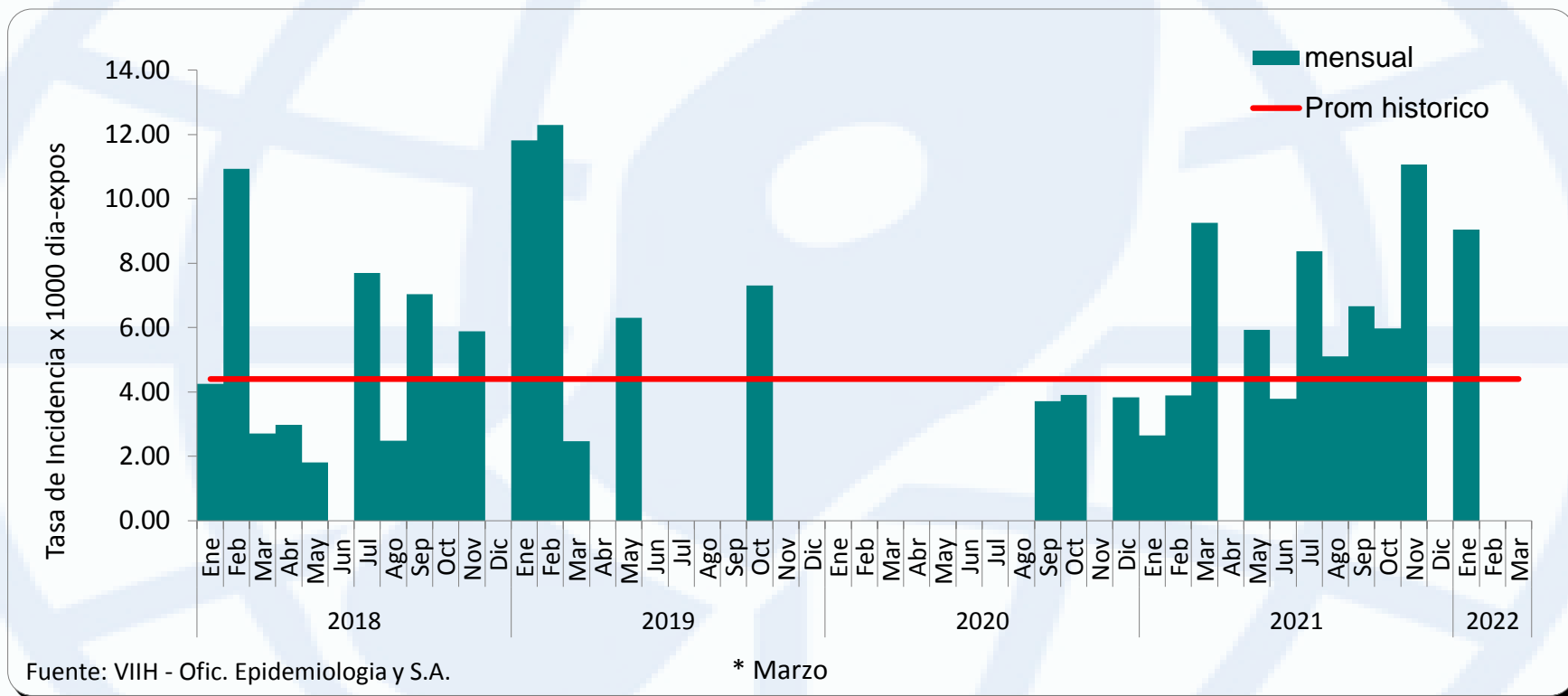


Fuente: VIIIH - Ofic. Epidemiología y S.A.

\* Marzo

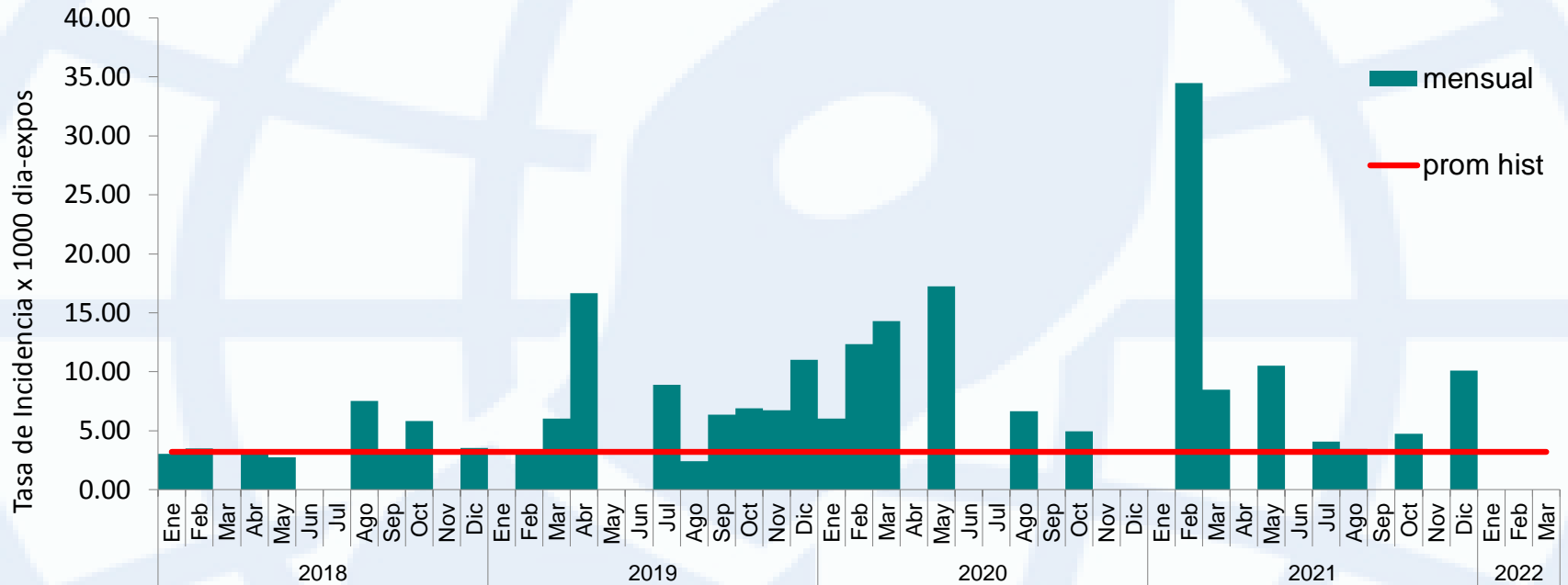
La tasa de neumonías asociadas a ventilador mecánica (VM) en la Unidad de Cuidados Intensivos Neonatales durante el mes de enero hasta marzo del 2022 y el mismo periodo del 2021 no se han reportado casos, ubicándose por debajo al estándar del MINSA 2.97 (Boletín Epidemiológico Perú SE 31 2021).

# TASA DE INFECCIONES DEL TRACTO URINARIO ASOCIADO A CATÉTER URINARIO PERMANENTE - MEDICINA HCH 2018-2022\*



Las tasas de infecciones del tracto urinario (ITU) asociado a catéter urinario permanente (CUP) en el servicio de Medicina, durante los meses de enero hasta marzo del 2022 fue 3.00, inferior al registrado en el mismo periodo del 2021 donde fue 4.04. encontrándose por encima al estándar del MINSA 2.29 (Boletín Epidemiológico Perú SE 31- 2021).

# TASA DE INFECCIONES DEL TRACTO URINARIO ASOCIADO A CATÉTER URINARIO PERMANENTE - CIRUGÍA HCH 2018-2022

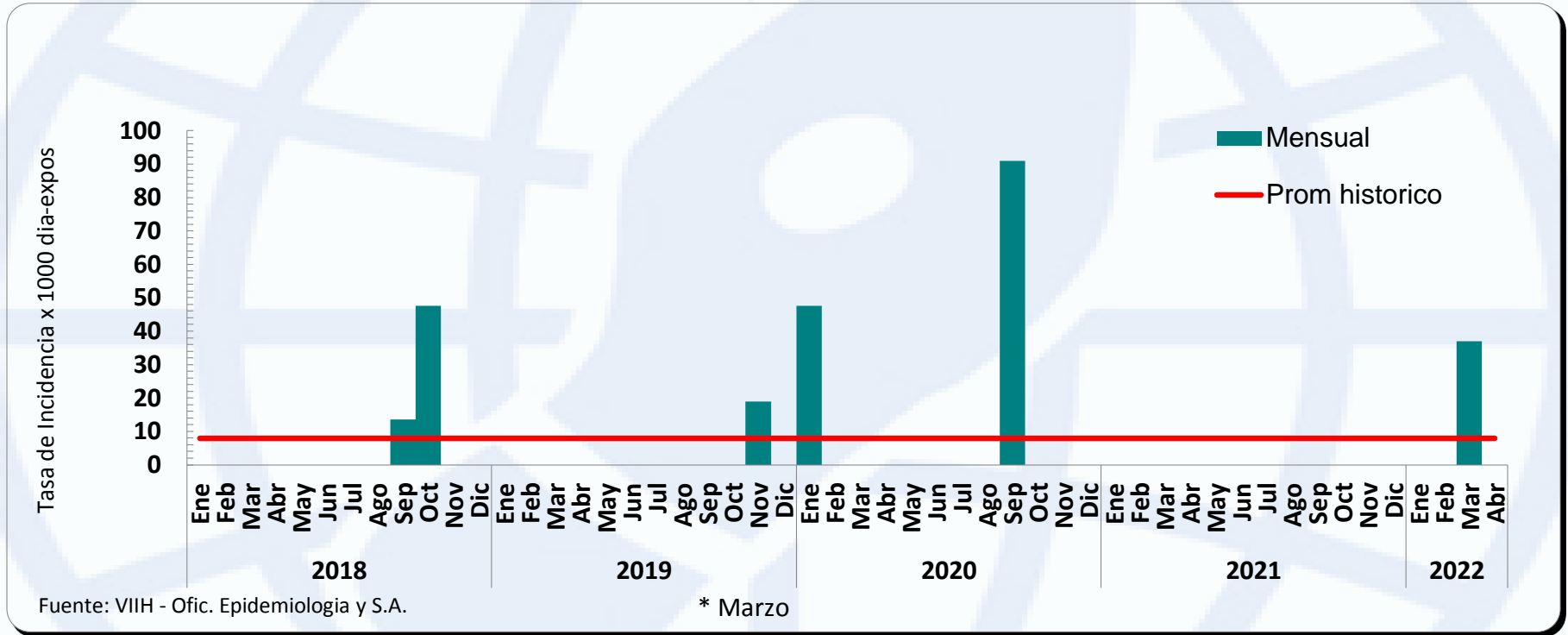


Fuente: VIIH - Ofic. Epidemiología y S.A.

\* Marzo

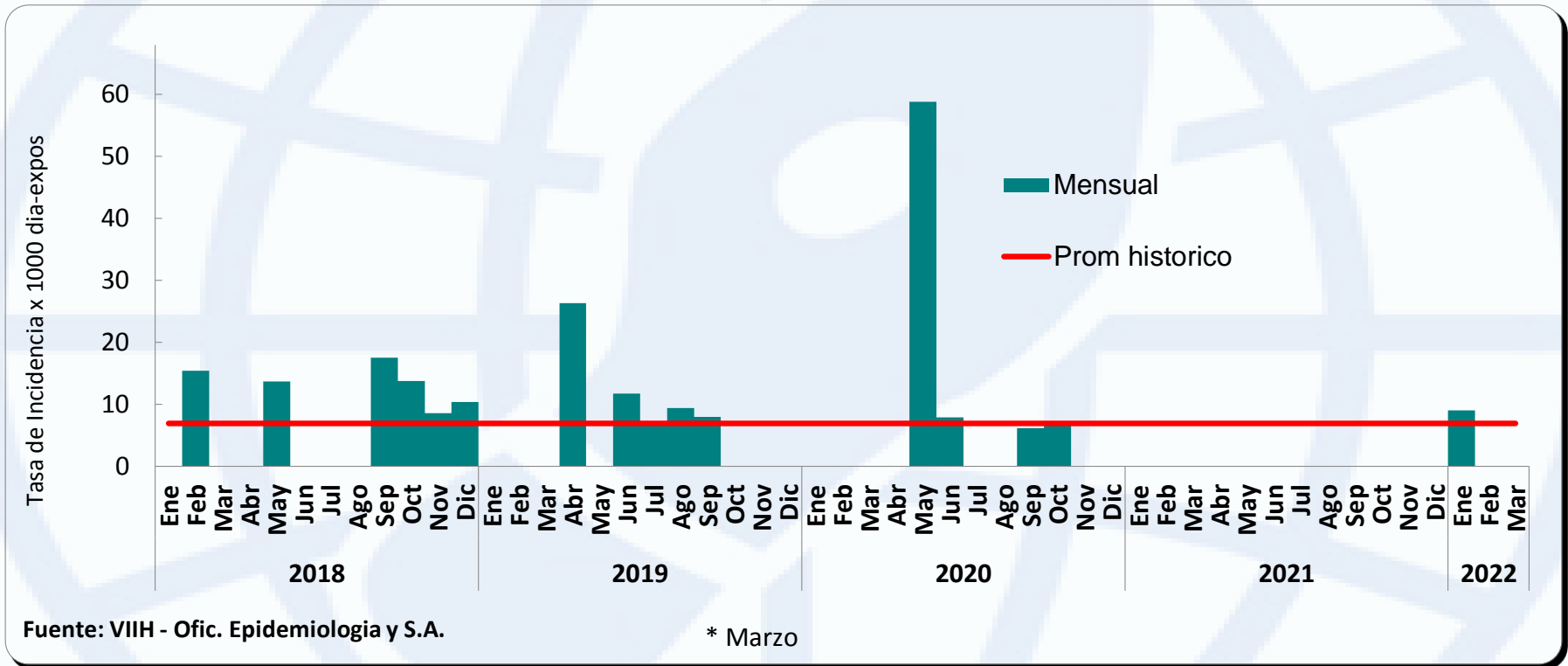
La tasa de infecciones del tracto urinario (ITU) asociado a catéter urinario permanente (CUP) en el servicio de Cirugía durante los meses de enero hasta marzo del 2022 no se han reportado casos, y en el mismo periodo del 2021, fue 13.29 encontrándose por debajo al estándar del MINSA 1.73 (Boletín Epidemiológico Perú SE 31-2021).

# TASA DE INFECCIONES DEL TORRENTE SANGUÍNEO ASOCIADO A CATÉTER VENOSO CENTRAL - UCI PEDIATRÍA HCH 2018-2022\*



La tasa de infecciones al torrente sanguíneo (ITS) asociado a catéter venoso central (CVC) en el servicio UCI Pediatría durante los meses de enero hasta marzo del 2022 fue 11.36 superior al mismo periodo del 2021 donde nos reportaron casos, y al estándar del MINSA 1.71 (Boletín Epidemiológico Perú SE 31- 2021).

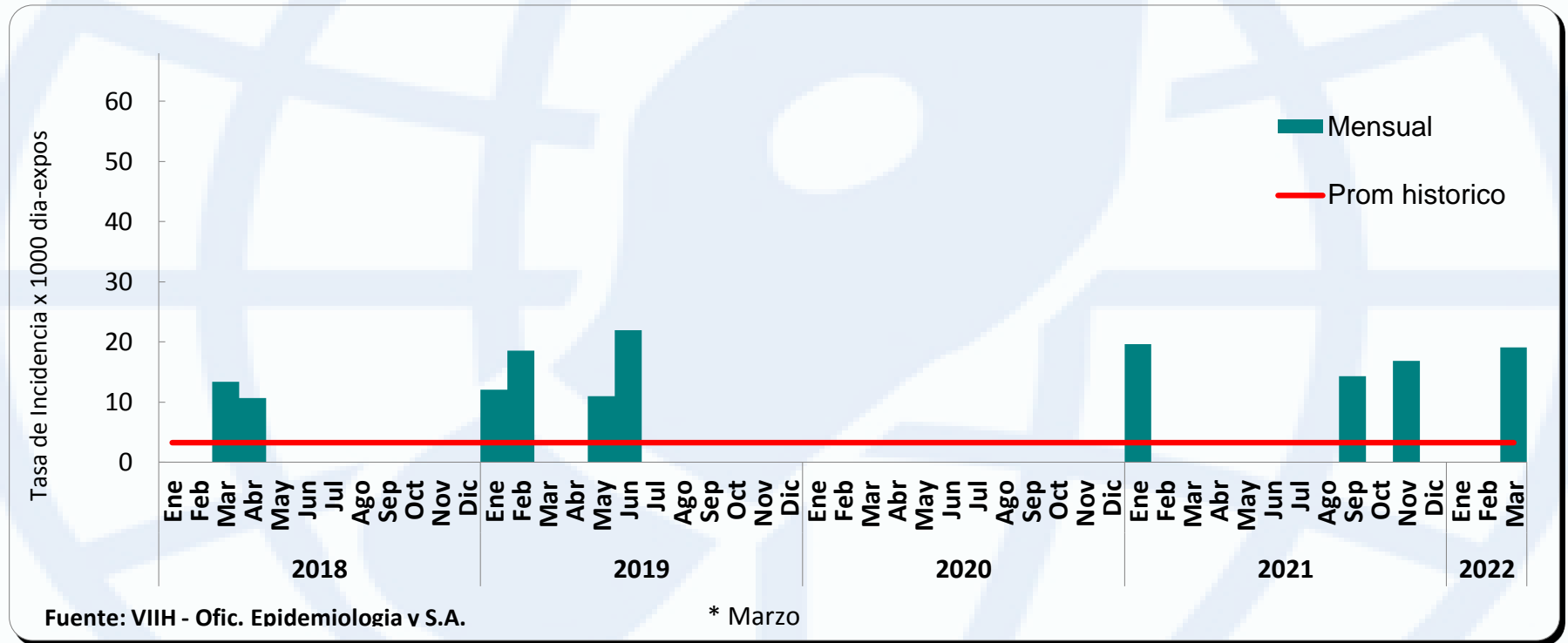
# TASA DE INFECCIONES DEL TORRENTE SANGUÍNEO ASOCIADAS A CATÉTER VENOSO CENTRAL - UCI QUIRÚRGICO HCH 2018-2022\*



La tasa de infección del torrente sanguíneo (ITS) asociada a catéter venoso central (CVC) en el servicio de UCI Quirúrgico, durante los meses de enero hasta marzo del 2022 fue 2.82 superior al que se registró en el mismo periodo del 2021 donde no se presentaron casos, y encontrándose por debajo al estándar establecido por el MINSA 3.66 (Boletín Epidemiológico Perú SE 31- 2021).

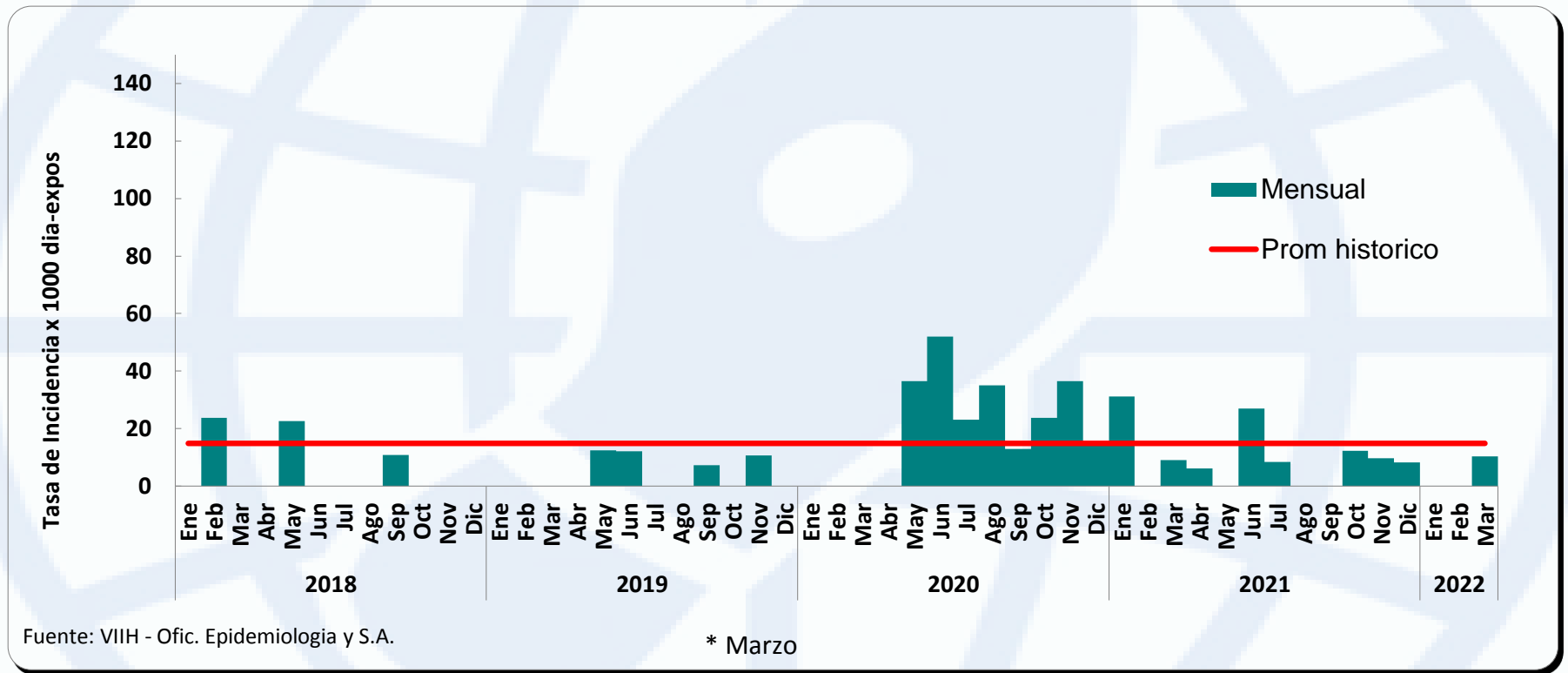


# TASA DE INFECCIONES DEL TRACTO URINARIO ASOCIADA A CATÉTER URINARIO PERMANENTE - UCI QUIRÚRGICO HCH 2018 -2022\*



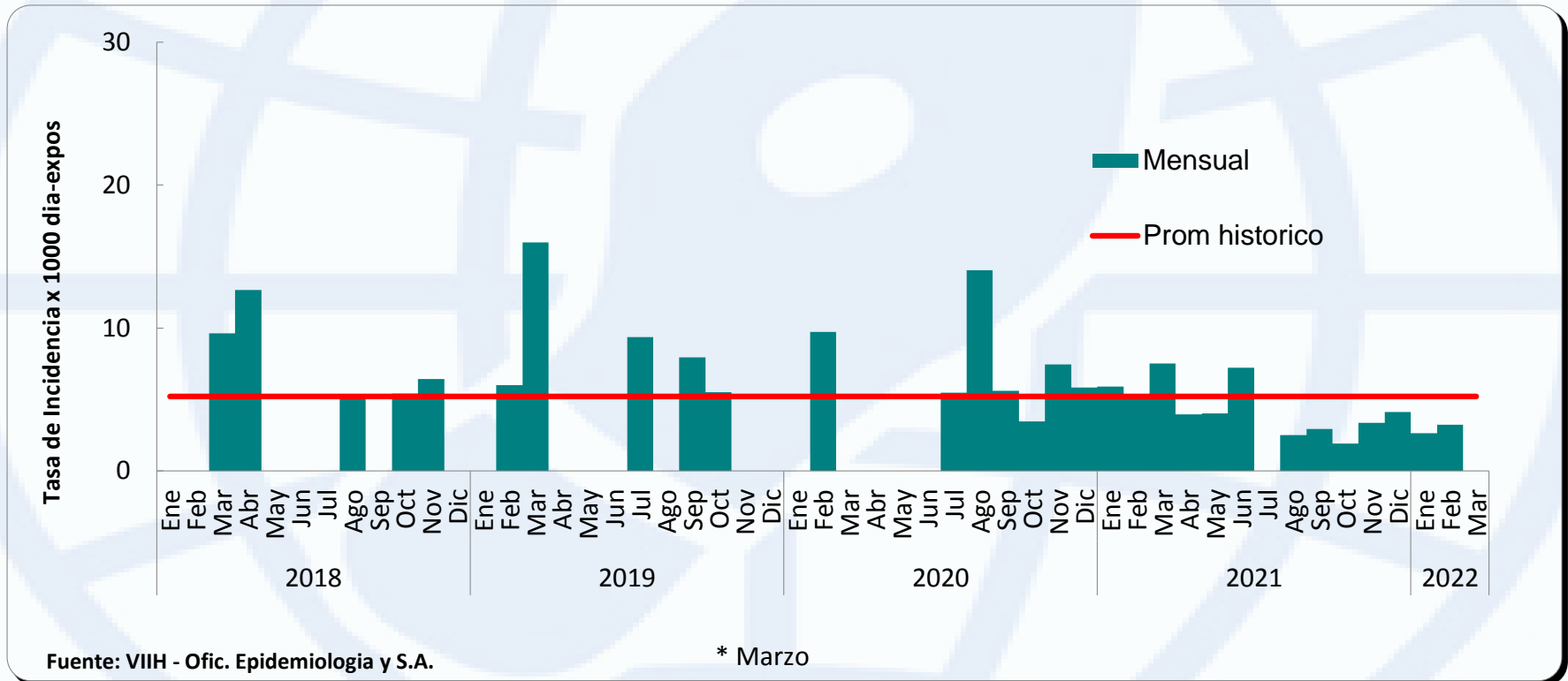
La tasa de infección del tracto urinario (ITU) asociada a catéter urinario permanente (CUP) en el servicio de UCI Quirúrgico, durante los meses de enero hasta marzo del 2022 fue 5.95 inferior al registrado durante el mismo periodo del 2021 donde fue 7.07, y superior estándar establecido por el MINSA 3.31 (Boletín Epidemiológico Perú SE 31- 2021).

# TASA DE NEUMONÍAS ASOCIADAS A VENTILACIÓN MECÁNICA UCI QUIRÚRGICO HCH 2018 -2022\*



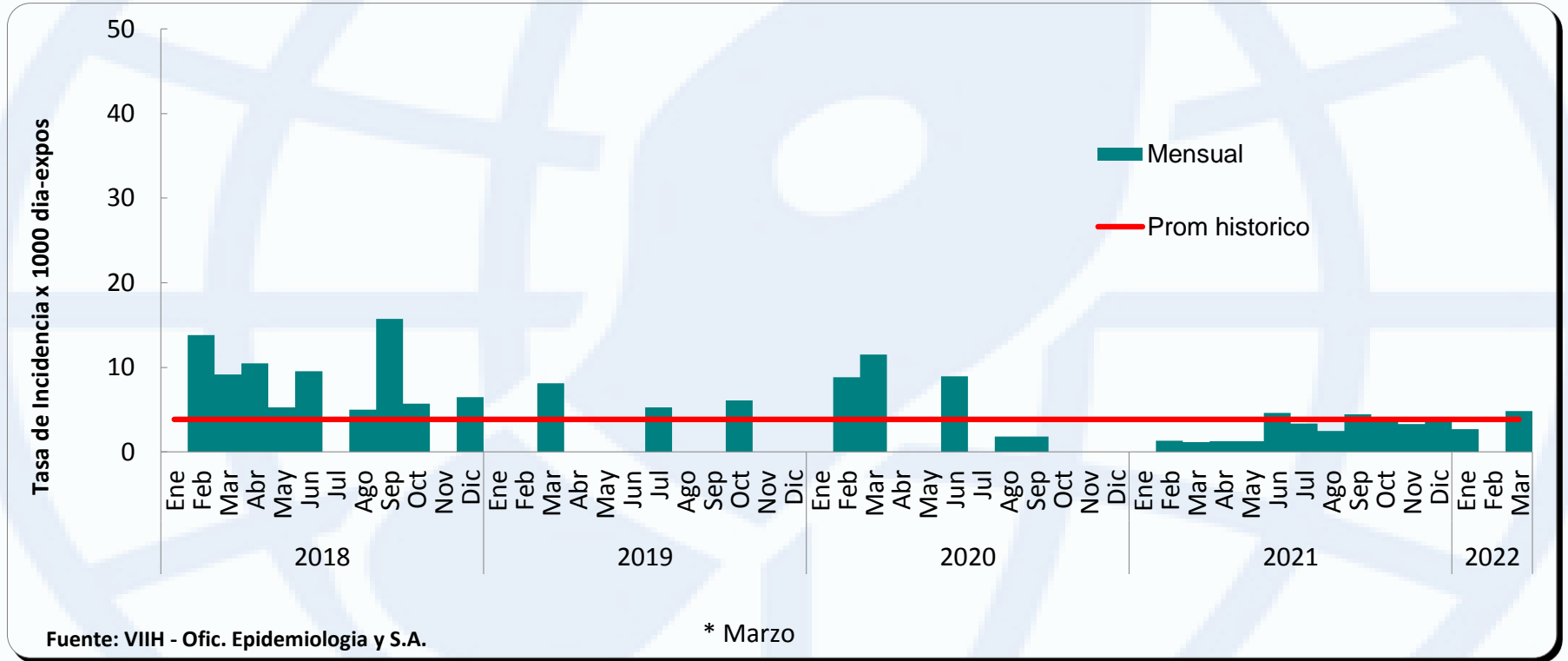
La tasa de neumonías (N) asociadas a ventilación mecánica (VM) en el servicio de UCI Quirúrgica durante los meses de enero hasta marzo del 2022 fue 3.29 superior al mismo periodo del 2021 donde fue 14.44, ubicándonos por debajo al estándar establecido por el MINSa 15.54 (Boletín Epidemiológico Perú SE 31- 2021).

# TASA DE INFECCIONES DEL TORRENTE SANGUÍNEO ASOCIADAS A CATETER VENOSO CENTRAL- UCI MEDICINA ADULTOS HCH 2018-2022\*



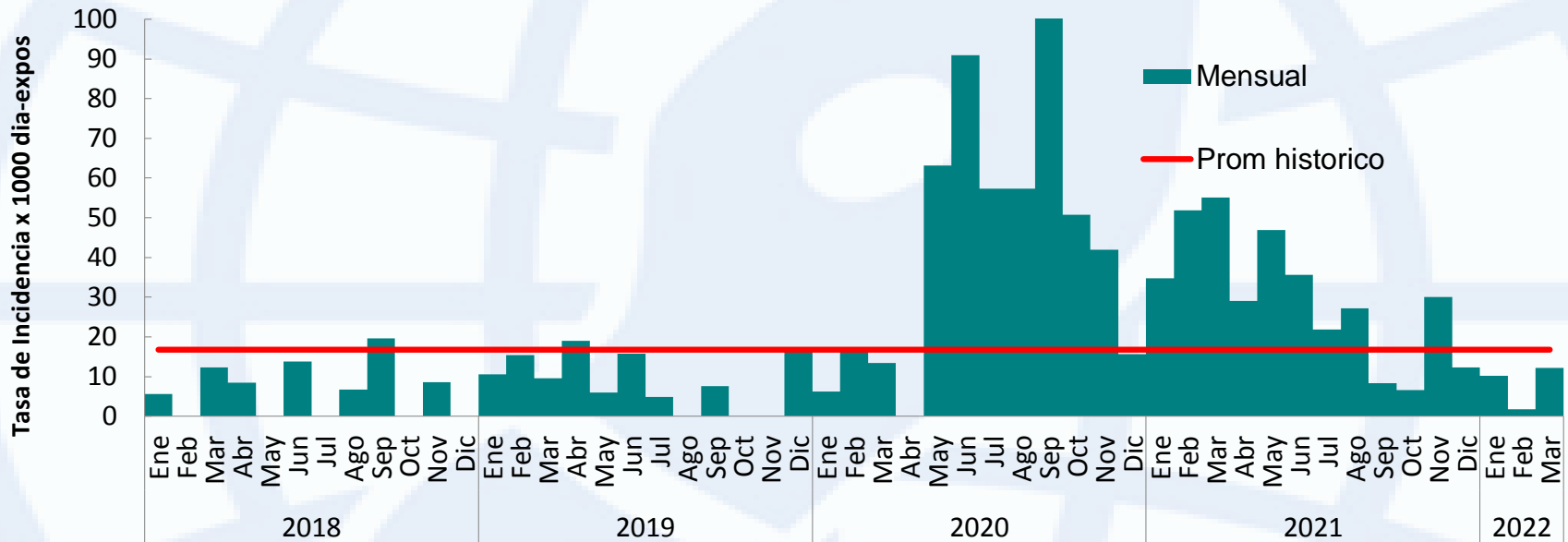
La tasa de infecciones de torrente sanguíneo (ITS) asociados a Catéter Venoso Central (CVC) en el servicio de UCI Medicina durante los meses de enero hasta marzo del 2022 fue 2.19, inferior al que se registro en el mismo periodo del 2021 donde fue 6.29 por mil días de exposición a catéter venoso central, encontrándose por debajo al estándar establecido por el MINSA 3.66 (Boletín Epidemiológico Perú SE 31- 2021).

# TASA DE INFECCIONES DEL TRACTO URINARIO ASOCIADO A CATETER URINARIO PERMANENTE - UCI MEDICINA HCH 2018-2022\*



La tasa de las infecciones de tracto urinario (ITU) asociado a catéter urinario permanente (CUP) en el servicio de UCI Medicina durante los meses de enero hasta marzo del 2022 fue 2.24, superior al que se registró en el mismo periodo del 2021 donde fue 0.86 por mil días de exposición a este dispositivo, encontrándose por debajo al estándar establecido por el MINSA 3.21 (Boletín Epidemiológico Perú SE 31- 2021).

# TASA DE NEUMONÍAS ASOCIADO A VENTILACIÓN MECÁNICA UCI - MEDICINA HCH 2018-2022\*



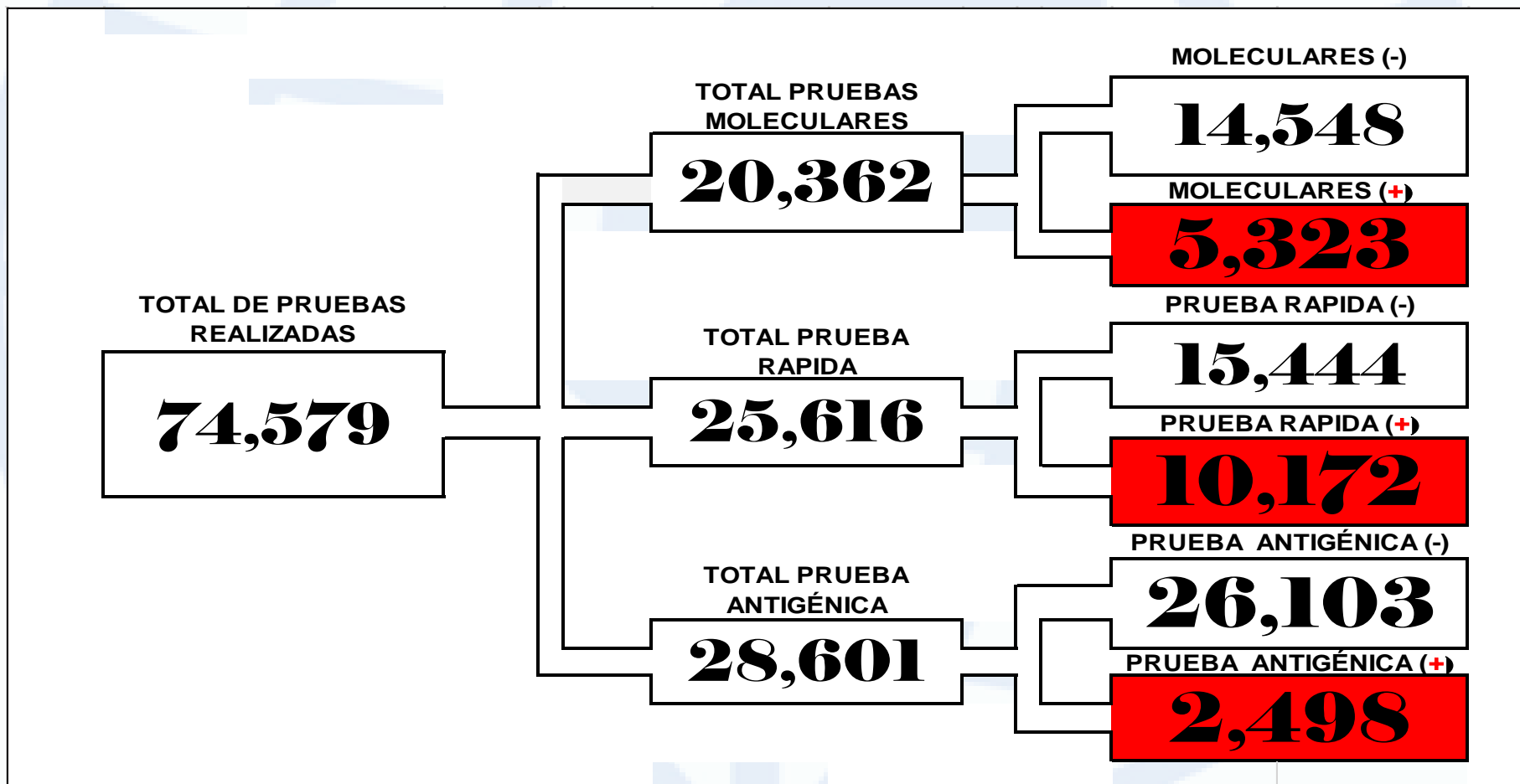
Fuente: VIIH - Ofic. Epidemiología y S.A.

\* Marzo

La tasa de neumonías (N) asociado a ventilación mecánica (VM) en el servicio de UCI Medicina durante los meses de enero hasta marzo del 2022 fue 7.69, inferior al que se registro en el mismo periodo del 2021 donde fue 46.81 neumonías por mil días de exposición a ventilador mecánico, encontrándose por debajo al estándar establecido por el MINSA 15.54 (Boletín Epidemiológico Perú SE 31- 2021).

# COVID-19: PRUEBAS NOTIFICADAS AL NOTI-WEB SEGÚN TIPO Y RESULTADO

## HCH 2020-2022 (HASTA SE 14)



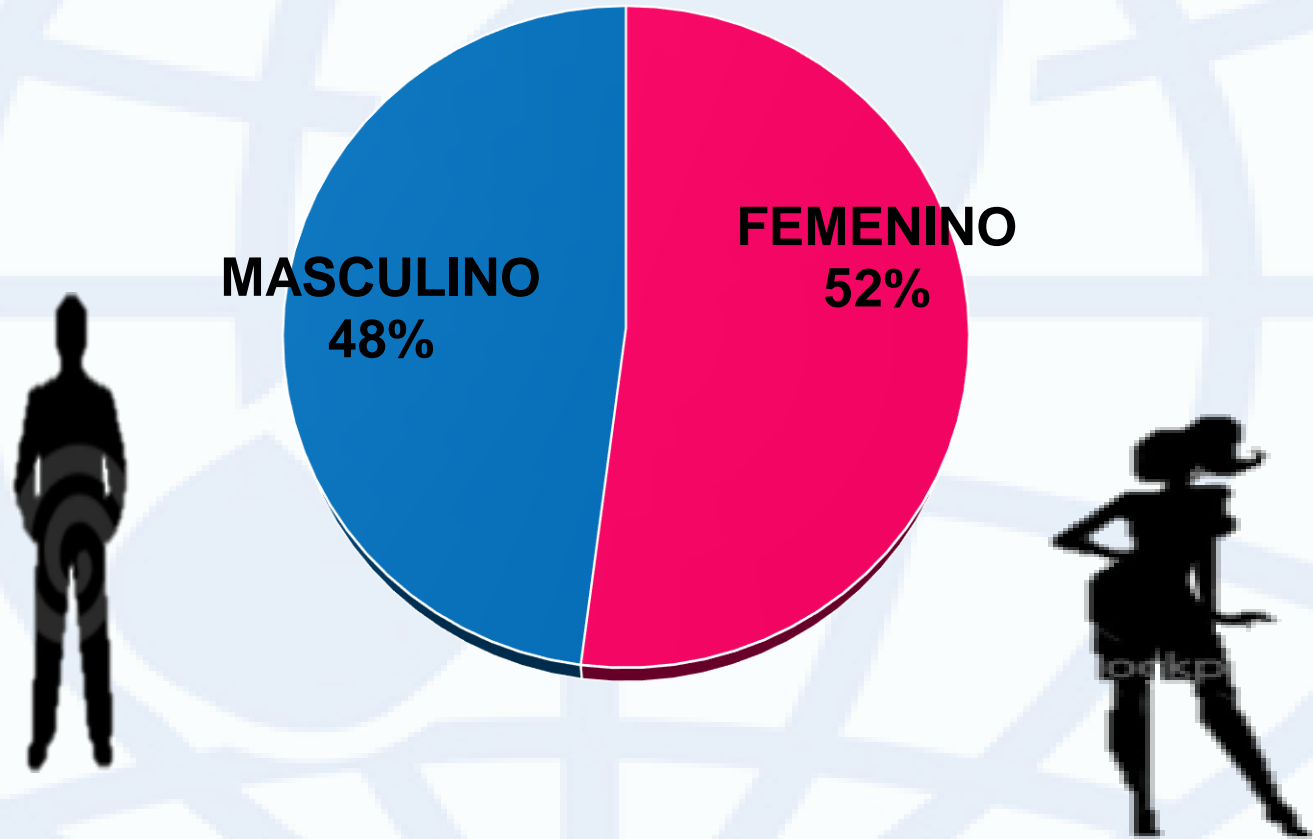


PERÚ

Ministerio de Salud

Hospital  
Cayetano Heredia

# COVID-19 CASOS CONFIRMADOS NOTIFICADOS AL NOTI\_WEB SEGÚN SEXO HCH 2020-2022 (HASTA SE 14)



OFICINA DE EPIDEMIOLOGIA Y SALUD AMBIENTAL  
UNIDAD DE EVALUACION E INVESTIGACION EPIDEMIOLOGICA

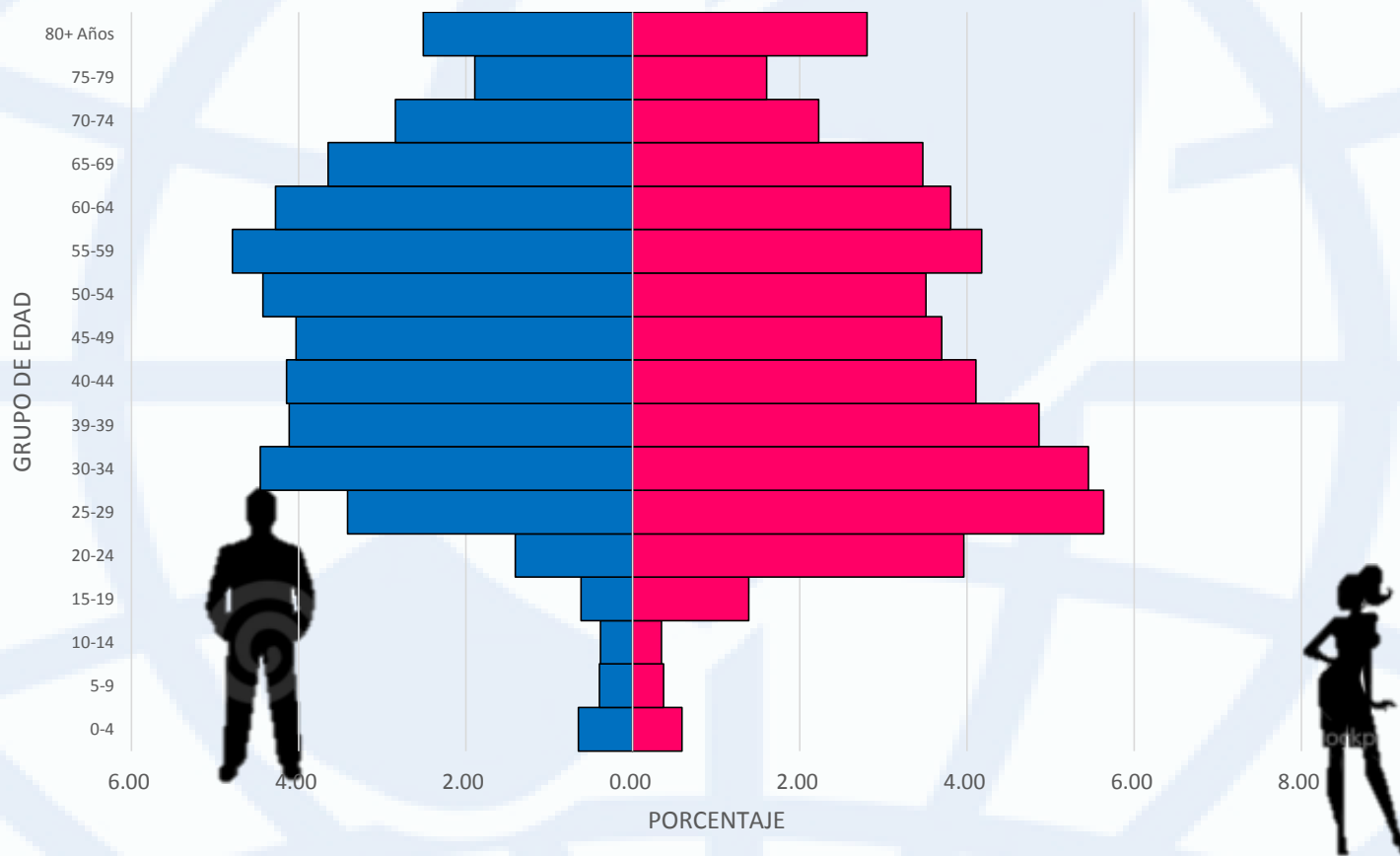


PERÚ

Ministerio de Salud

Hospital  
Cayetano Heredia

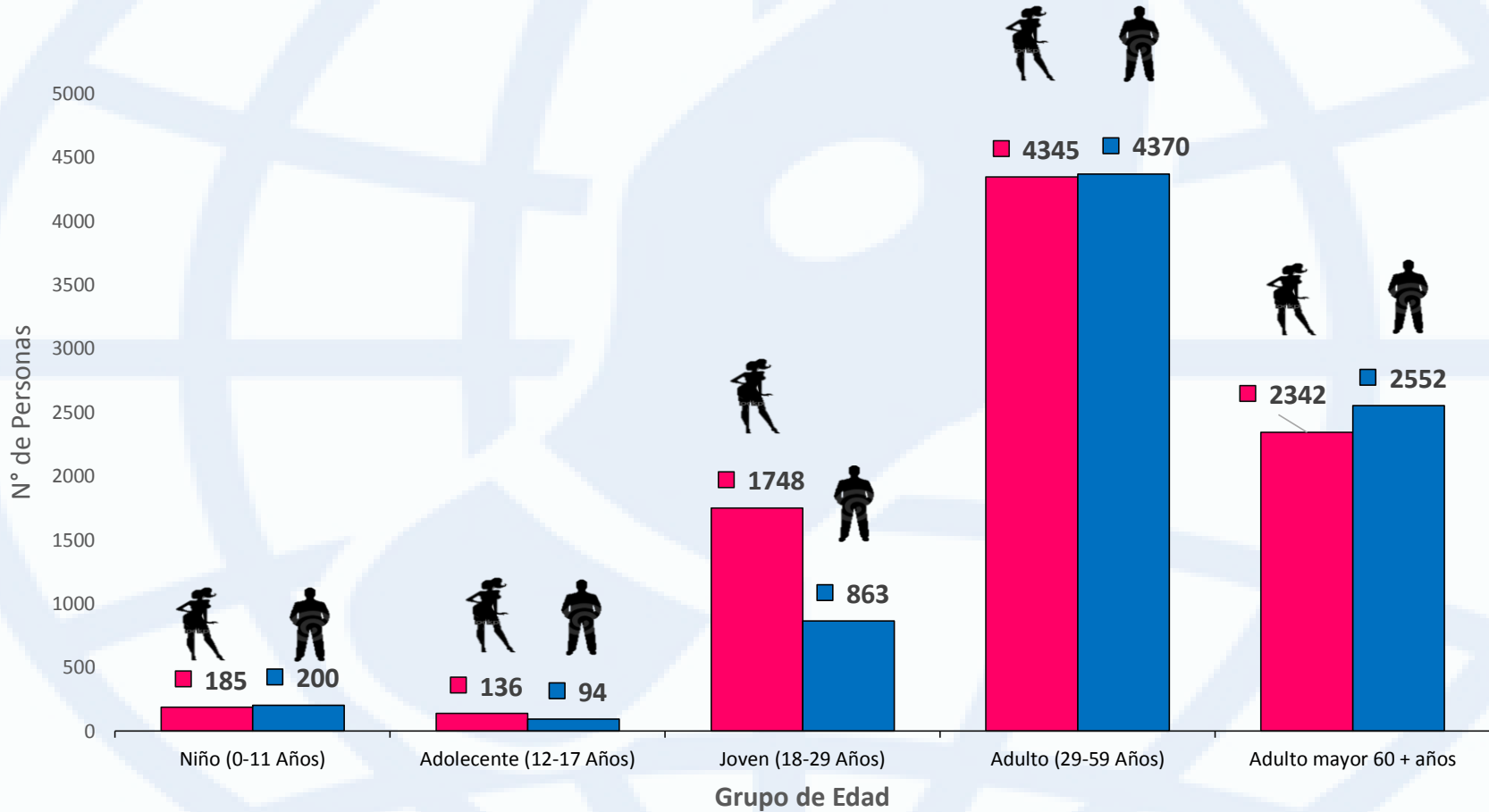
# COVID-19: PIRAMIDE DE CASOS CONFIRMADOS SEGÚN SEXO HCH 2020 - 2022(HASTA SE 14)



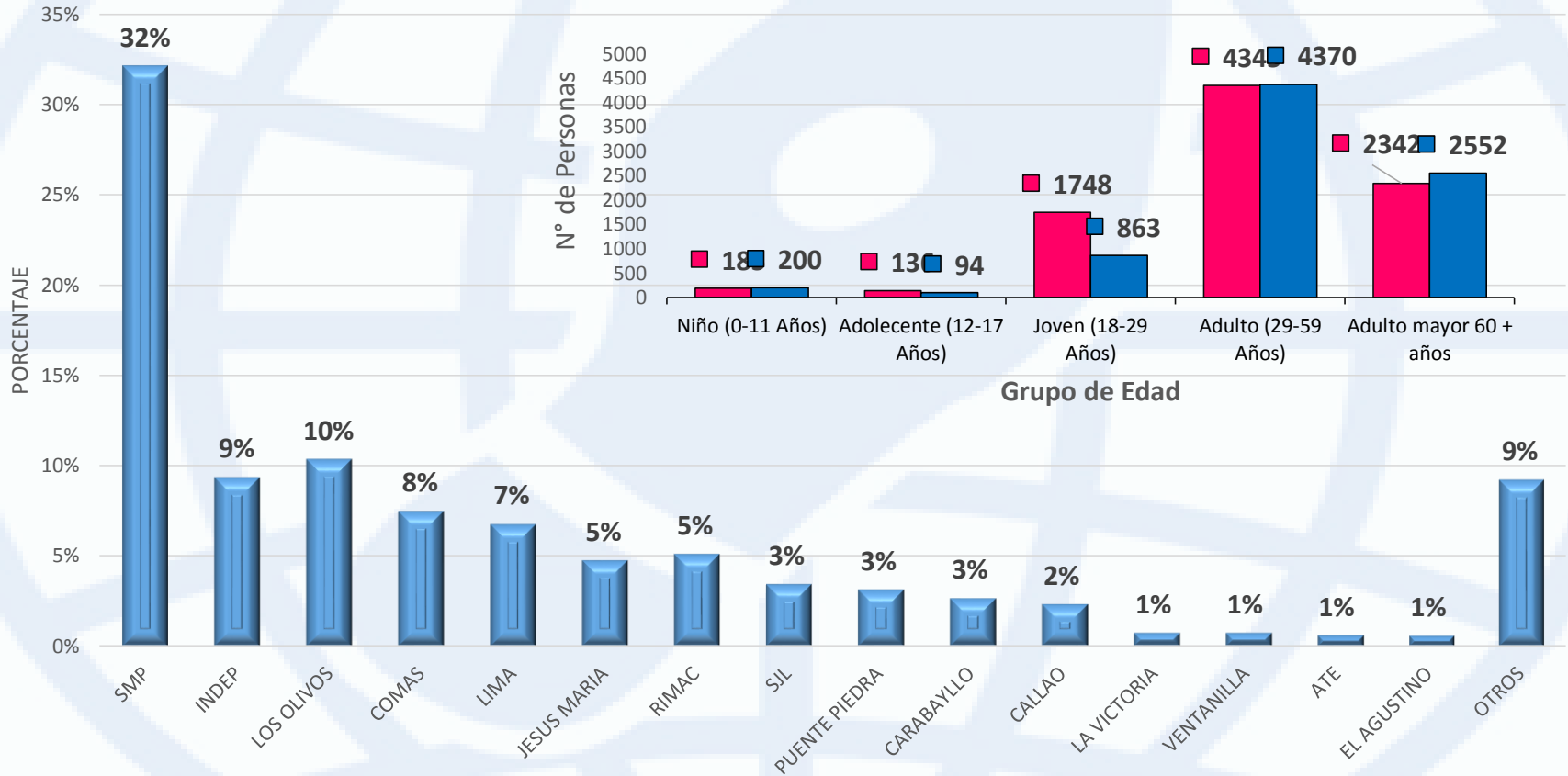
OFICINA DE EPIDEMIOLOGIA Y SALUD AMBIENTAL  
UNIDAD DE EVALUACION E INVESTIGACION EPIDEMIOLOGICA



# COVID-19: PIRAMIDE DE CASOS CONFIRMADOS SEGÚN GRUPOS DE EDAD Y SEXO HCH 2020 - 2022 (HASTA SE 14)



# COVID-19: CASOS CONFIRMADOS DE COVID-19 SEGÚN DISTRITO DE PROCEDENCIA HCH 2020-2022 (HASTA SE 14)



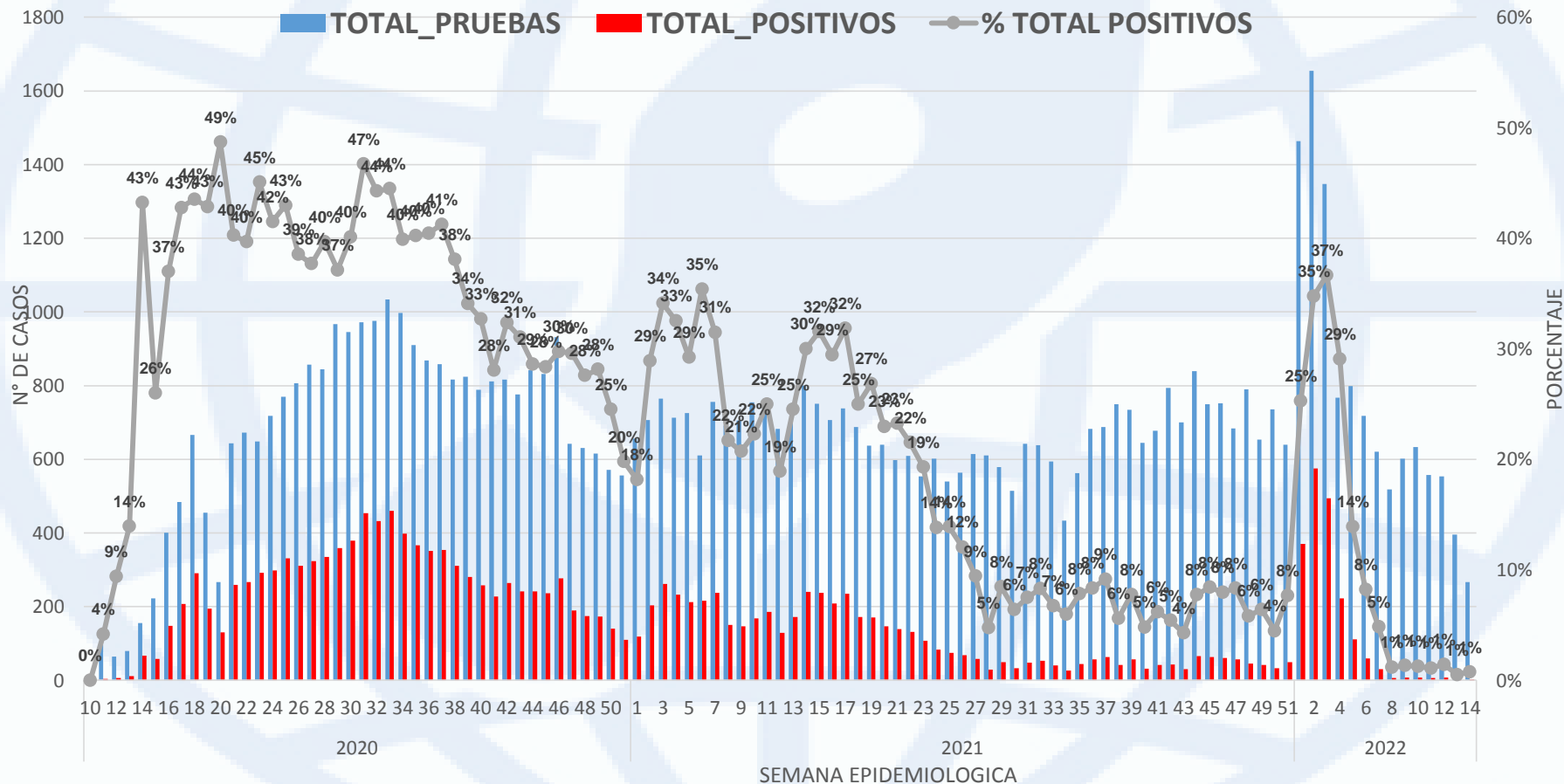


PERÚ

Ministerio de Salud

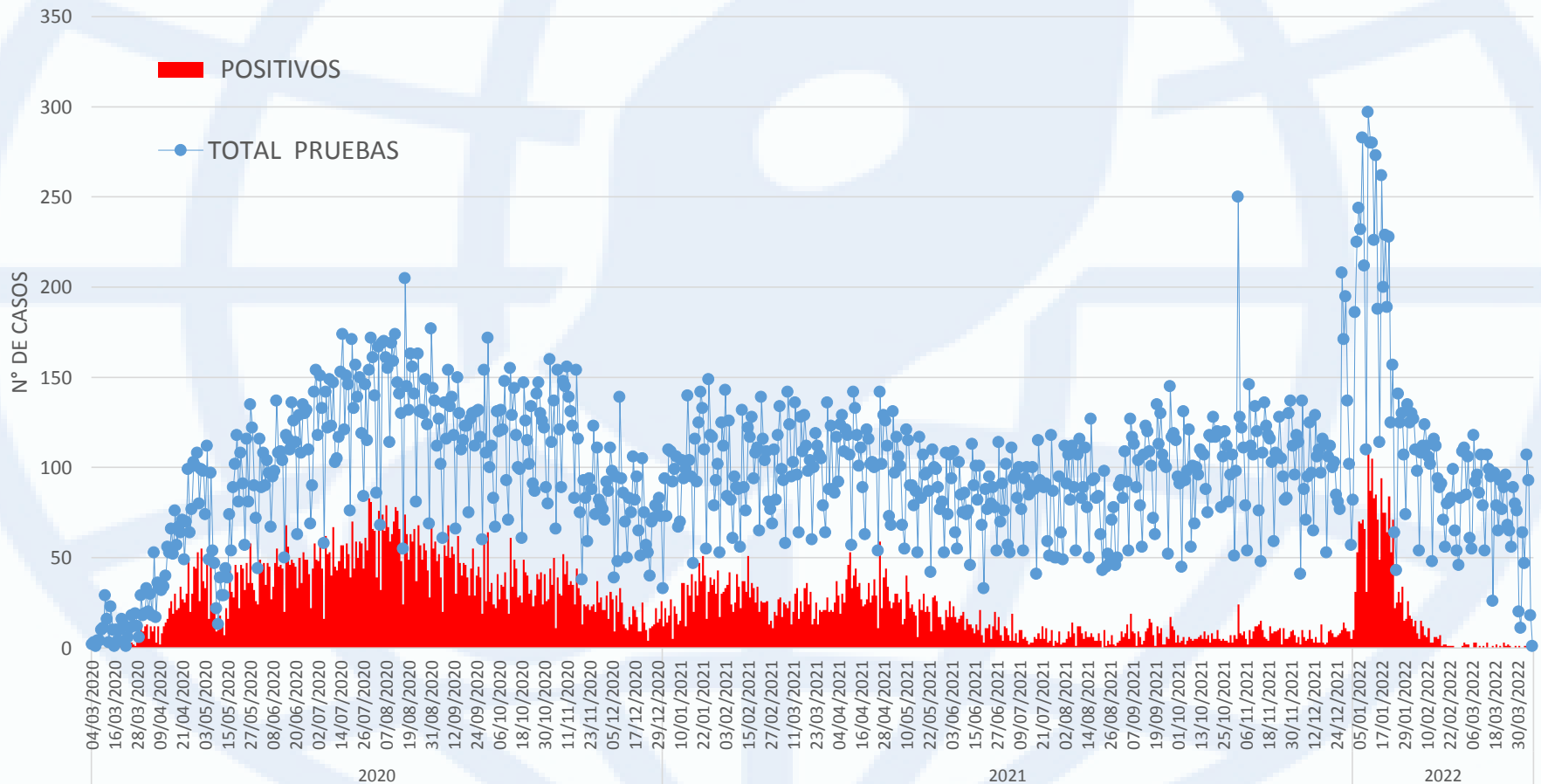
Hospital  
Cayetano Heredia

# COVID-19: TOTAL DE PRUEBAS REALIZADAS Y CASOS POSITIVOS POR SEMANAS EPIDEMIOLOGICAS HCH 2020-2022 (HASTA SE 14)

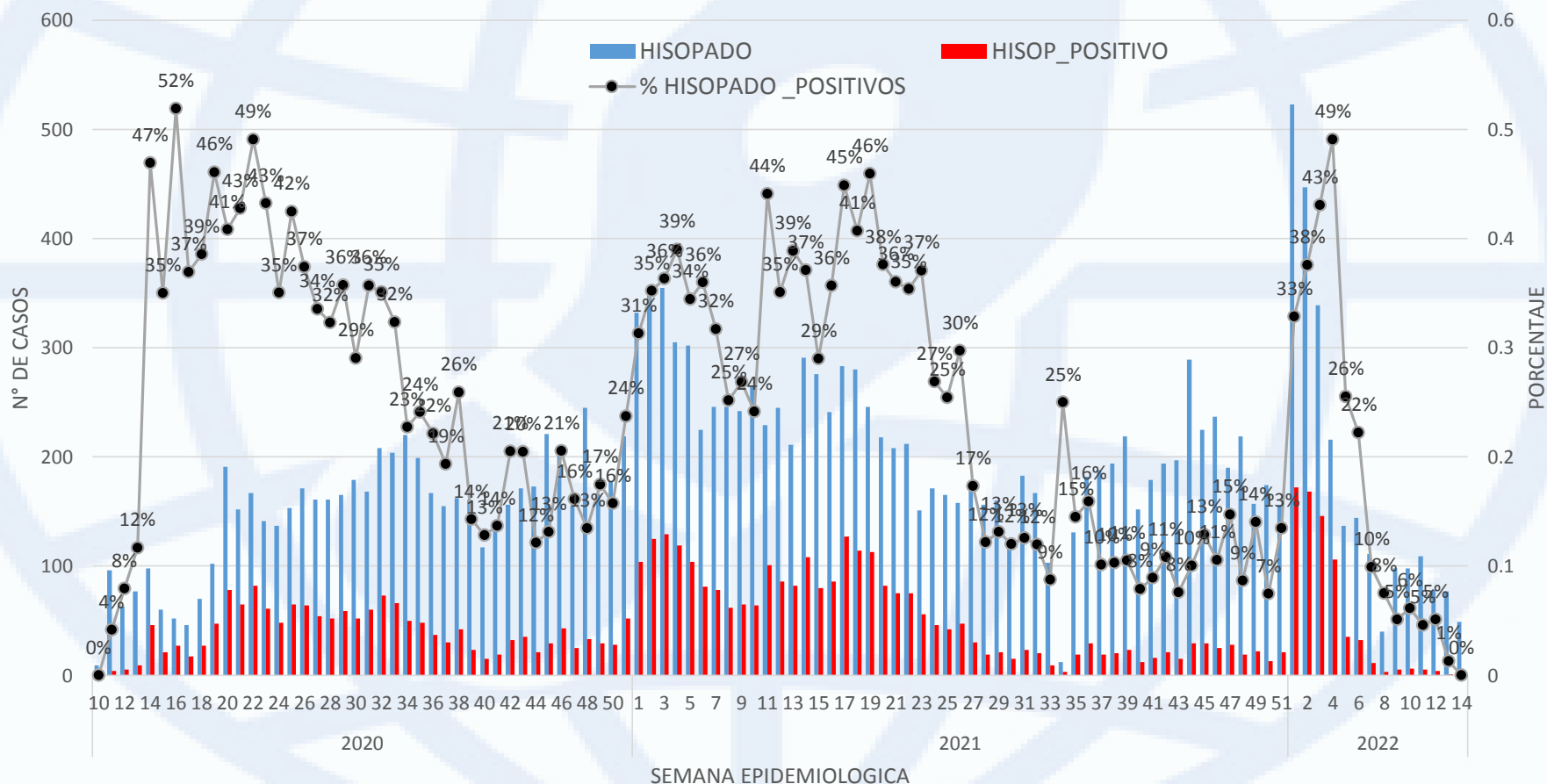


OFICINA DE EPIDEMIOLOGIA Y SALUD AMBIENTAL  
UNIDAD DE EVALUACION E INVESTIGACION EPIDEMIOLOGICA

# COVID-19: TOTAL DE PRUEBAS REALIZADAS Y CASOS POSITIVOS POR FECHA DE TOMA DE MUESTRA HCH 2020-2022 (HASTA SE 14)



# COVID-19: PRUEBAS MOLECULARES Y RESULTADOS POSITIVOS POR SEMANA EPIDEMIOLÓGICA HCH 2020-2022 (HASTA SE 14)



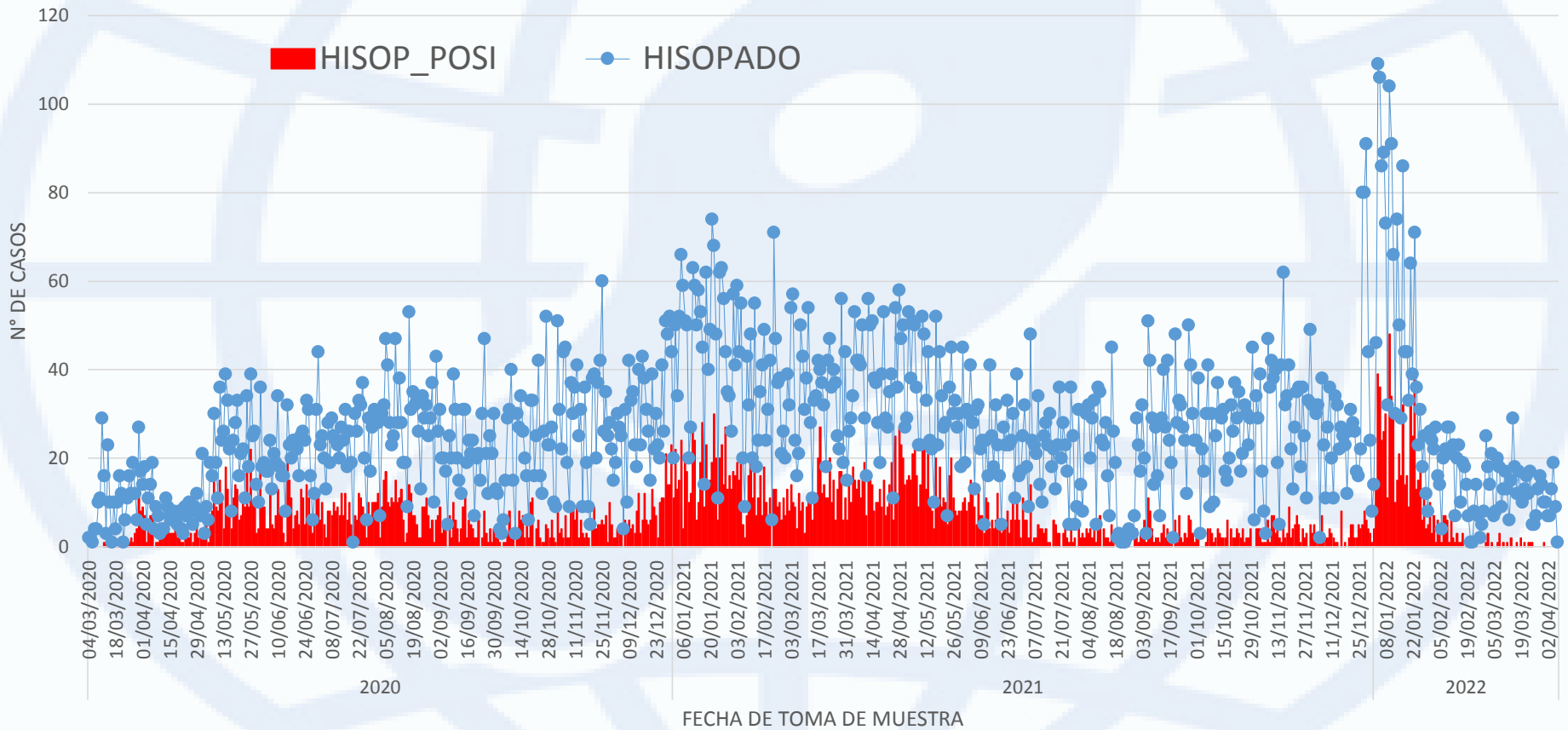


PERÚ

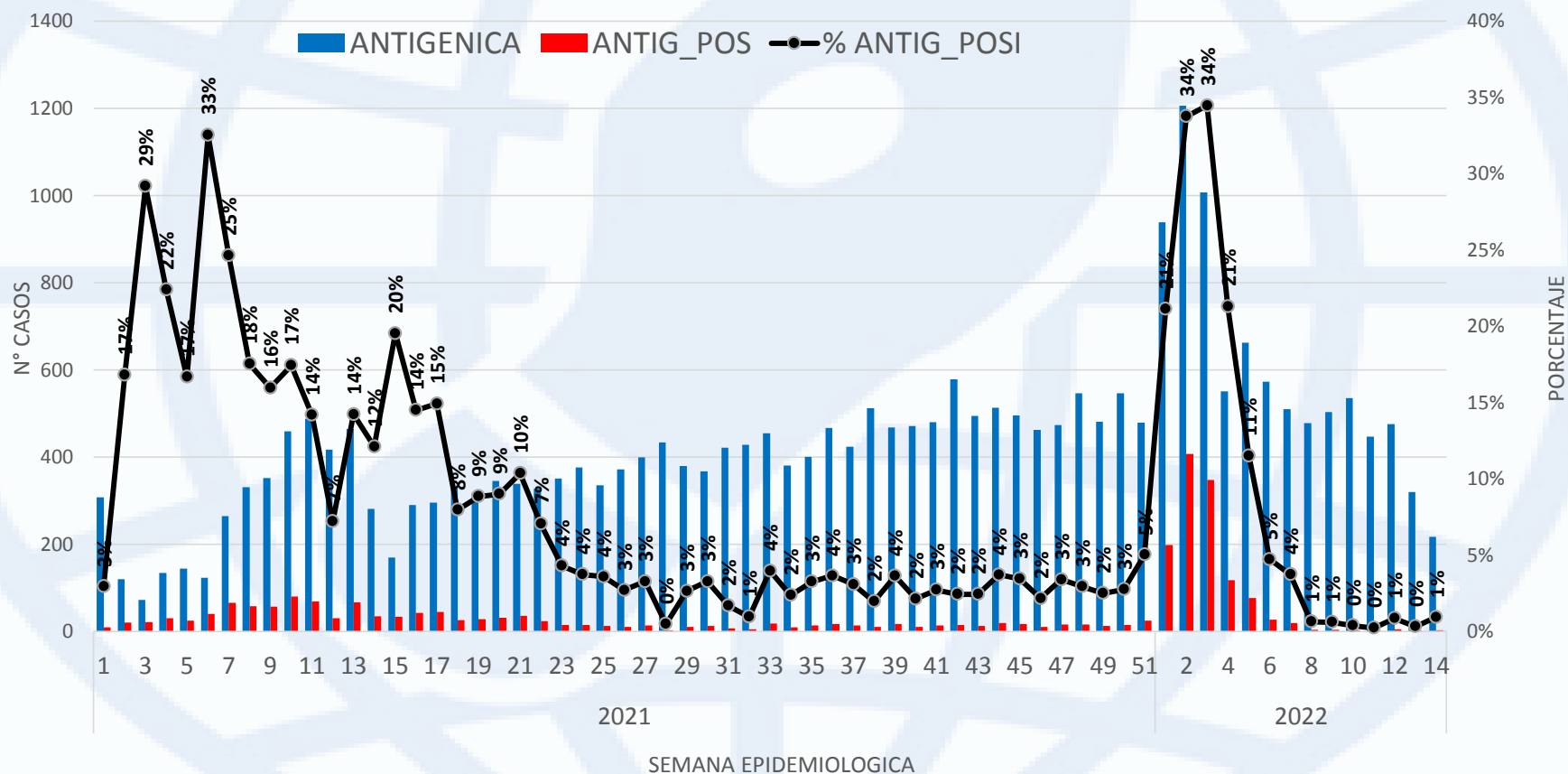
Ministerio de Salud

Hospital  
Cayetano Heredia

# COVID-19: PRUEBAS MOLECULARES Y RESULTADOS POSITIVOS POR FECHA DE TOMA DE MUESTRA HCH 2020-2022 (HASTA SE 14)



# COVID-19: PRUEBAS ANTIGENICA Y RESULTADOS POSITIVOS SEGÚN SEMANAS EPIDEMIOLÓGICAS HCH 2020-2022 (HASTA SE 14)



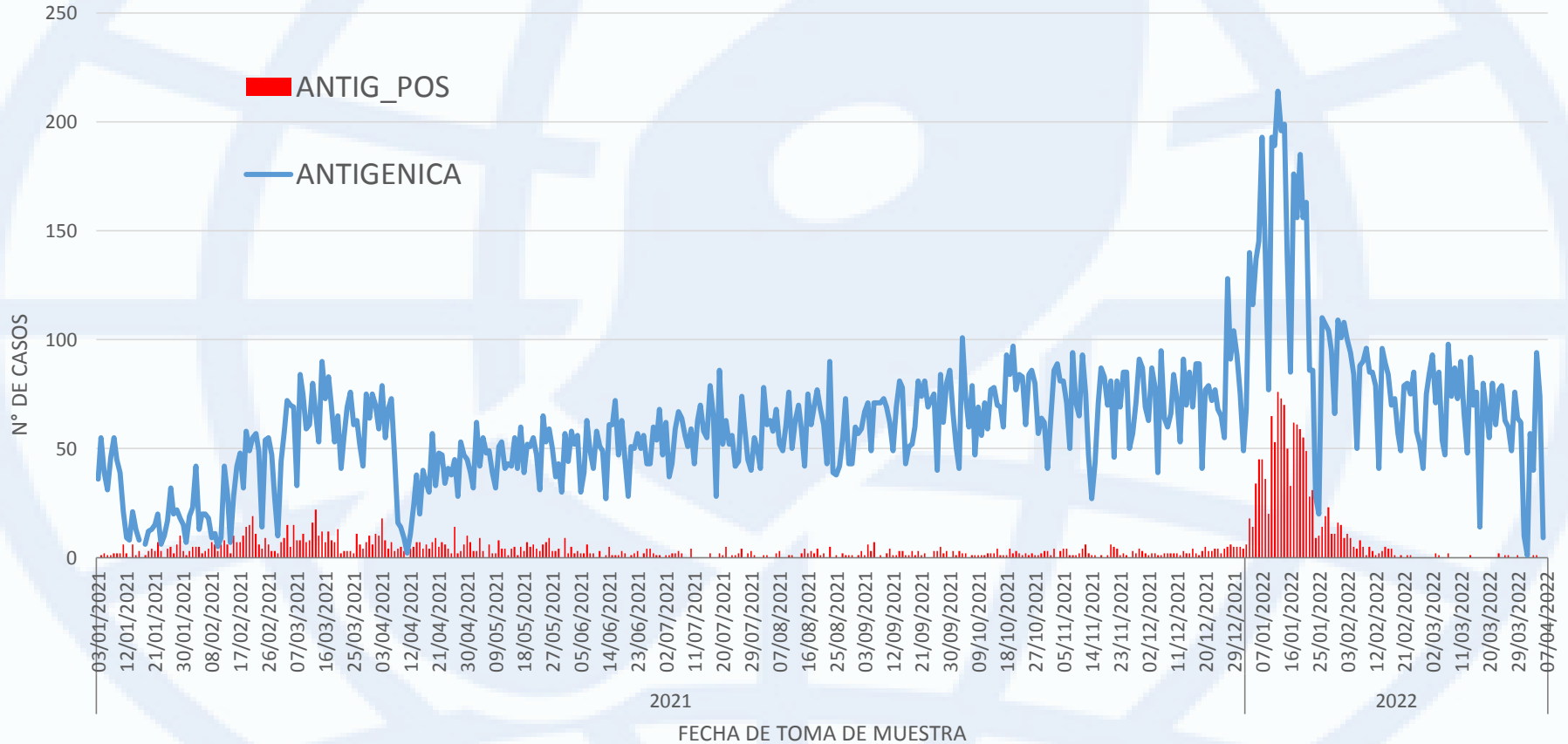


PERÚ

Ministerio de Salud

Hospital  
Cayetano Heredia

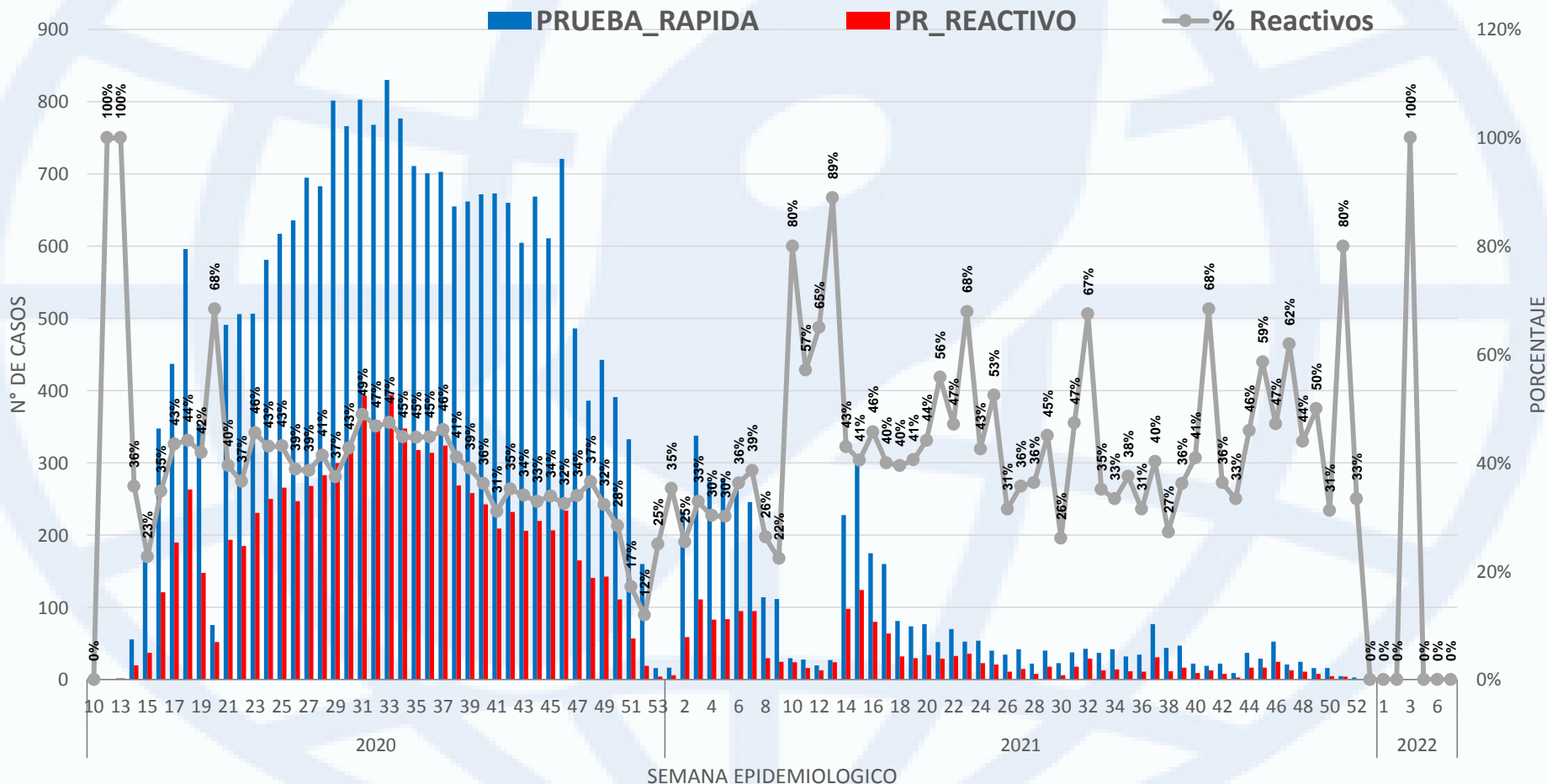
# COVID-19: PRUEBAS ANTIGENICA Y RESULTADOS POSITIVOS POR FECHA DE TOMA DE LA MUESTRA HCH 2020-2022 (HASTA SE 14)



OFICINA DE EPIDEMIOLOGIA Y SALUD AMBIENTAL  
UNIDAD DE EVALUACION E INVESTIGACION EPIDEMIOLOGICA



# COVID-19: PRUEBAS RÁPIDAS Y RESULTADOS REACTIVOS POR SEMANA EPIDEMIOLÓGICA DÍAS HCH 2020-2022 (HASTA SE 14)



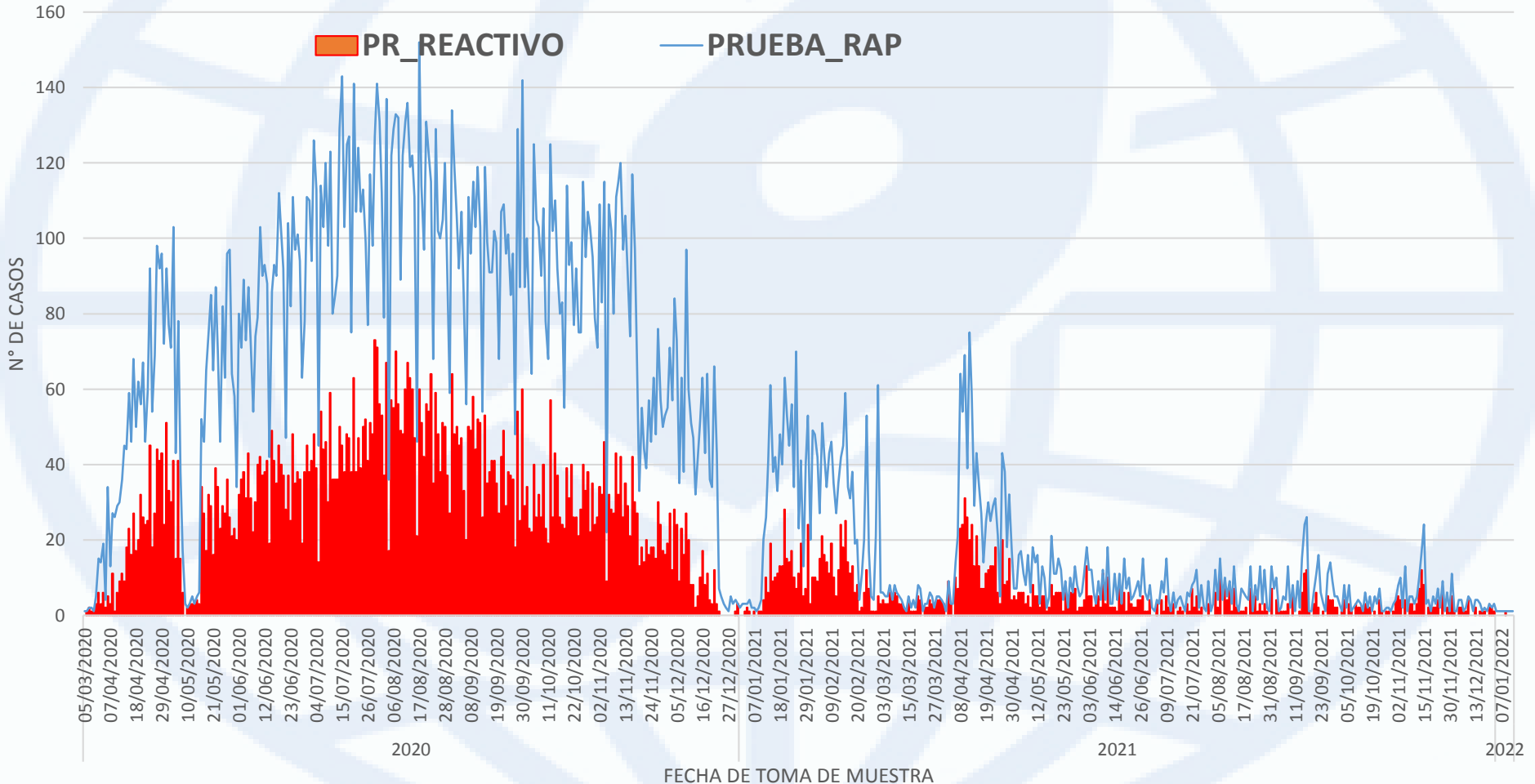


PERÚ

Ministerio de Salud

Hospital  
Cayetano Heredia

# COVID-19: PRUEBAS RÁPIDAS Y RESULTADOS REACTIVOS POR FECHA DE TOMA DE MUESTRA HCH 2020-2022 (HASTA SE 14)



OFICINA DE EPIDEMIOLOGIA Y SALUD AMBIENTAL  
UNIDAD DE EVALUACION E INVESTIGACION EPIDEMIOLOGICA

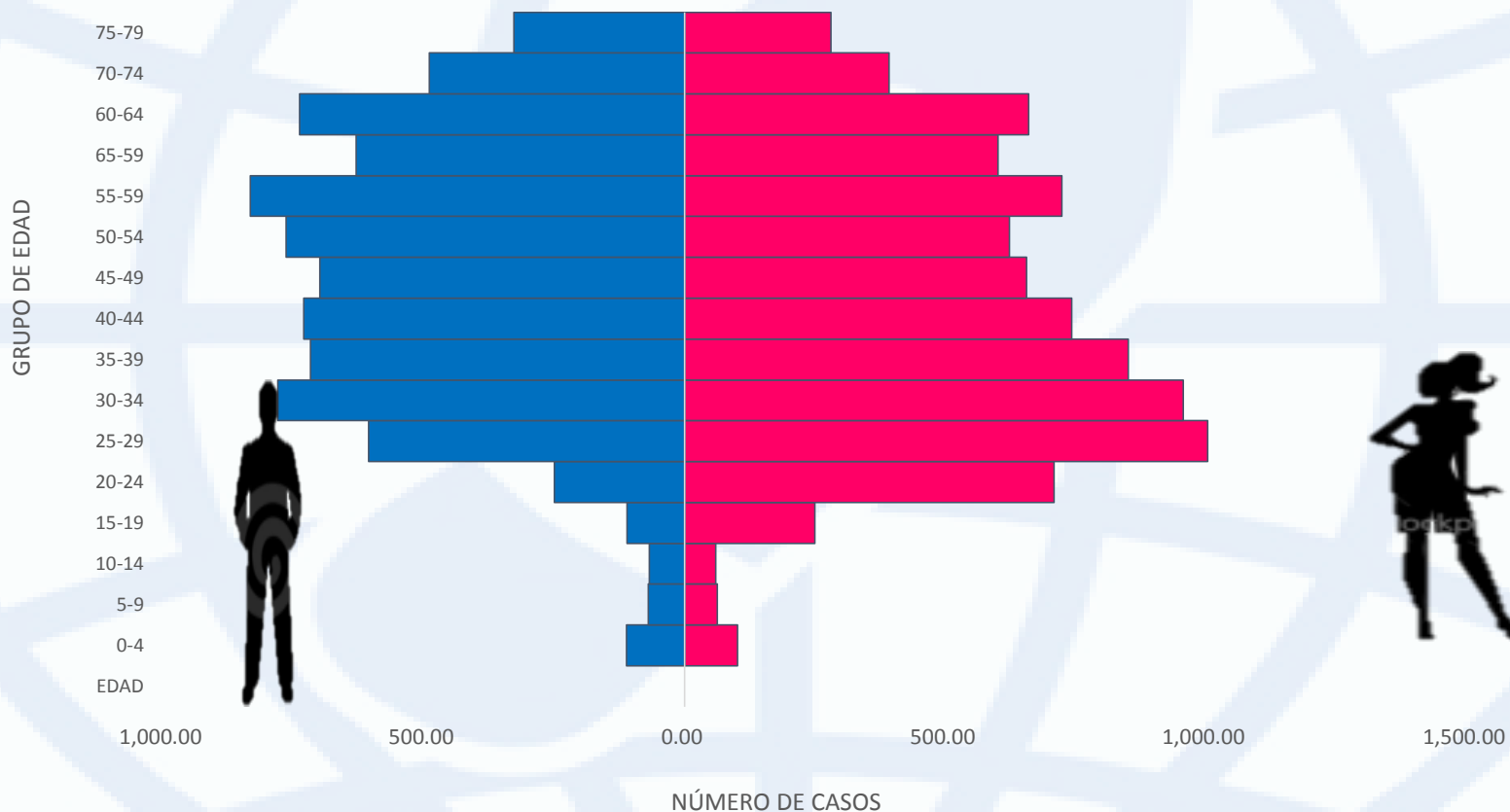


PERÚ

Ministerio de Salud

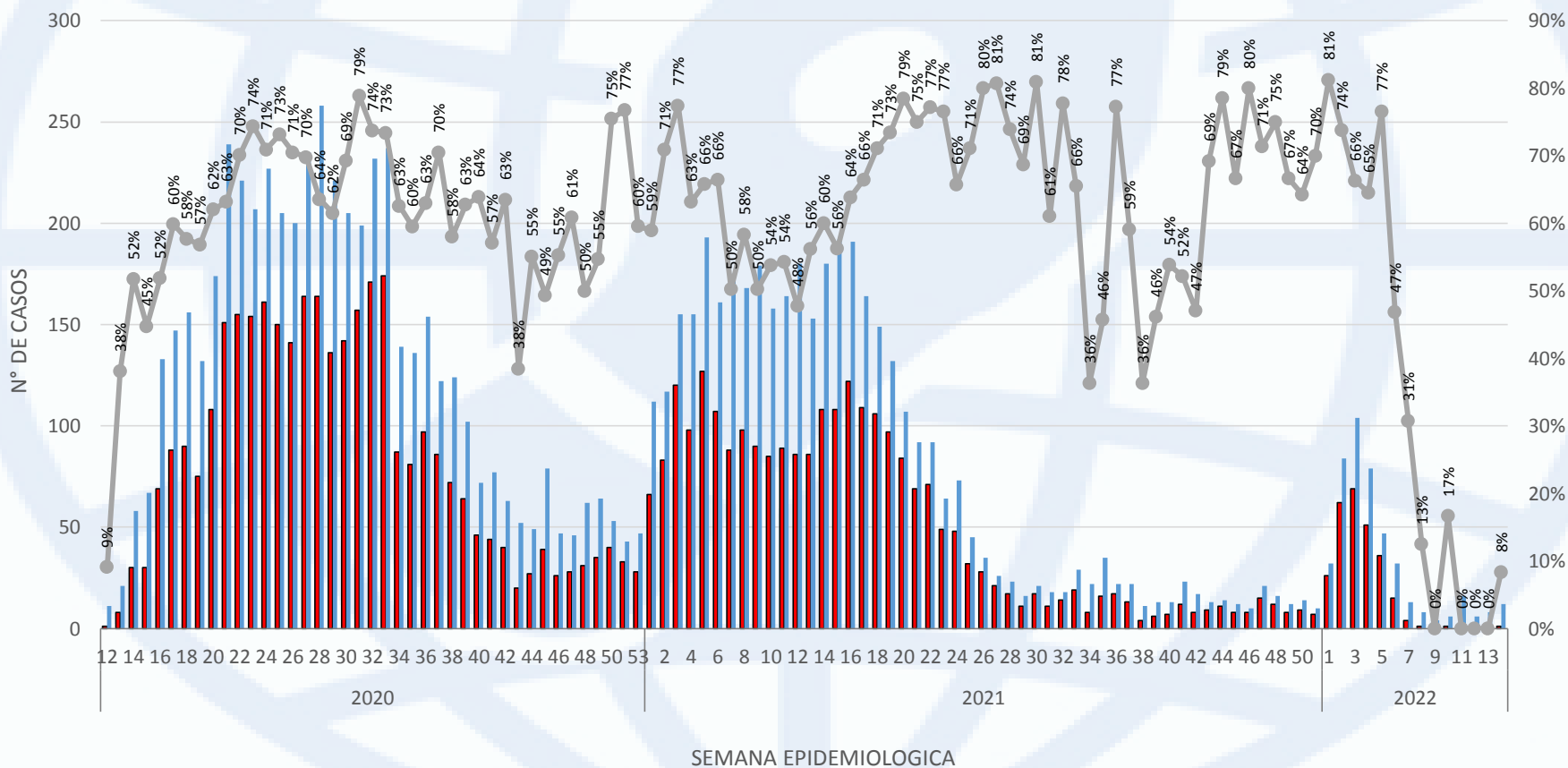
Hospital  
Cayetano Heredia

# COVID-19: PIRÁMIDE HOSPITALIZADOS CON RESULTADOS POSITIVOS HCH 2020-2022 (HASTA SE 14)



# COVID-19: INGRESO A HOSPITALIZACIÓN Y RESULTADOS POSITIVOS POR SEMANA EPIDEMIOLÓGICA HCH 2020\_2022 (HASTA SE 14)

CON\_HOS\_EPI\_+    HOSP    %HOSPITALIZADOS +



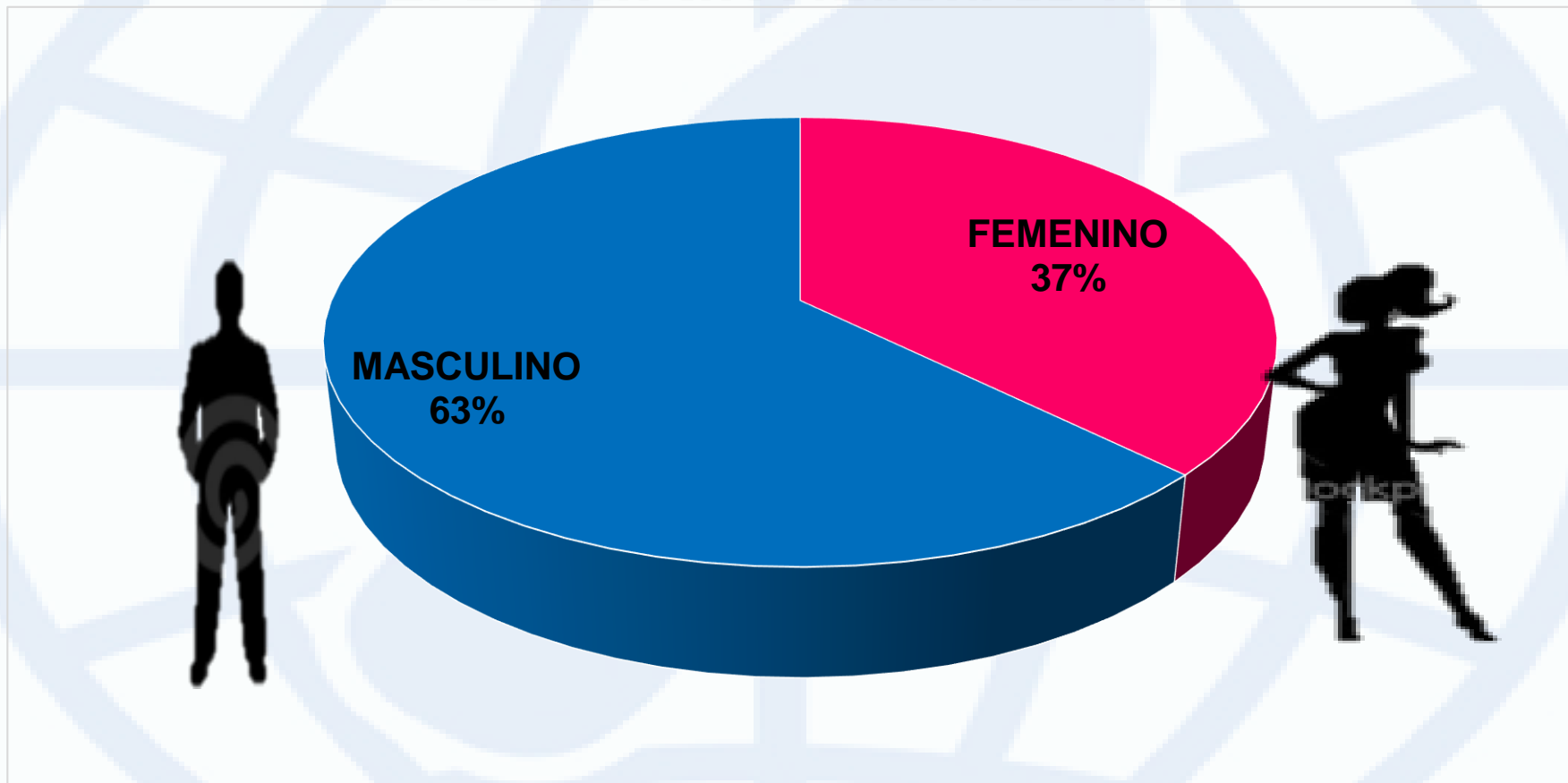


PERÚ

Ministerio de Salud

Hospital  
Cayetano Heredia

# COVID-19: FALLECIDOS NOTIFICADOS AL NOTL\_WEB SEGÚN SEXO HCH 2020-2022 (HASTA SE 14)



OFICINA DE EPIDEMIOLOGIA Y SALUD AMBIENTAL  
UNIDAD DE EVALUACION E INVESTIGACION EPIDEMIOLOGICA

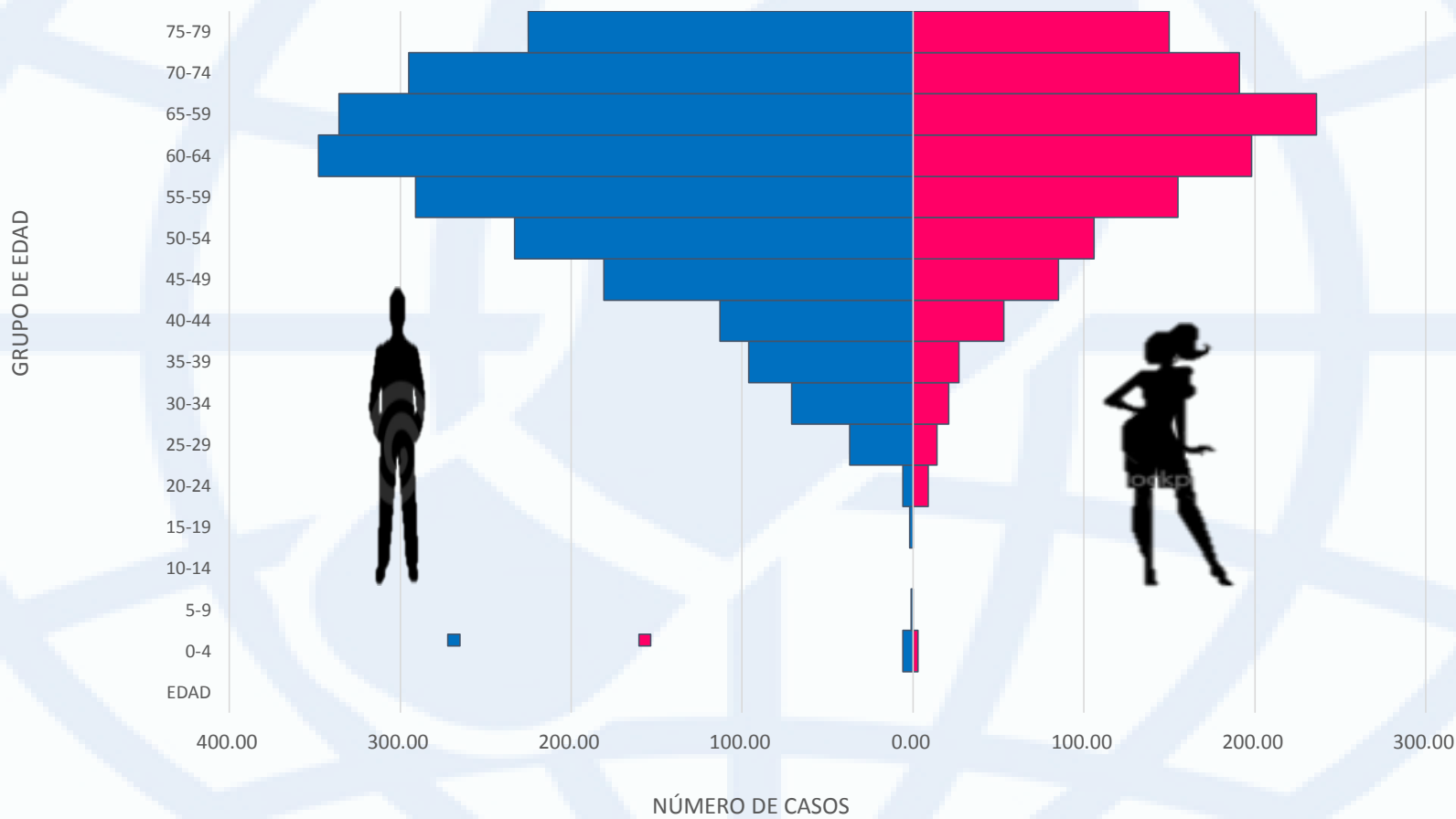


PERÚ

Ministerio de Salud

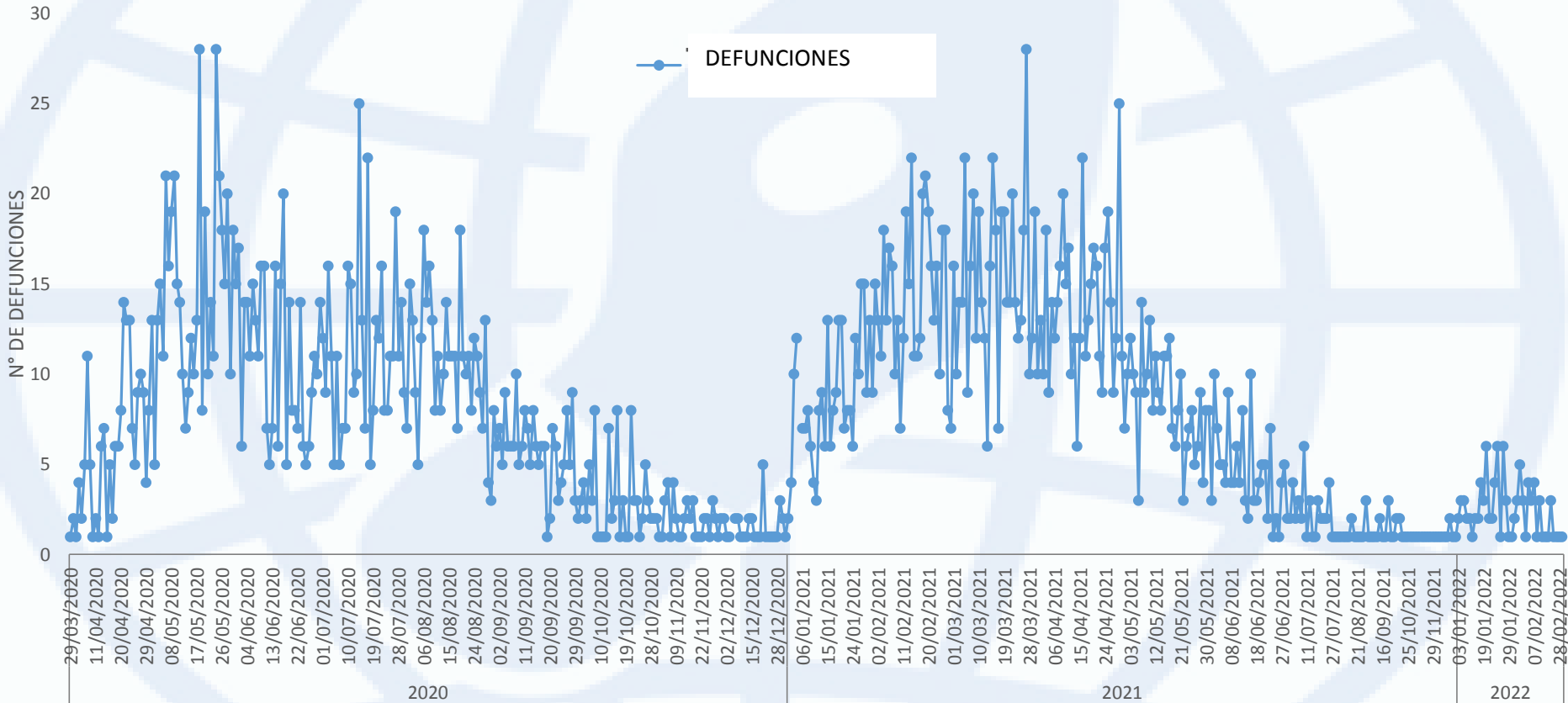
Hospital  
Cayetano Heredia

# COVID-19: PIRÁMIDE DE FALLECIDOS NOTIFICADOS AL NOTI\_WEB SEGUN SEXO HCH 2020-2022 HASTA (HASTA SE 14)



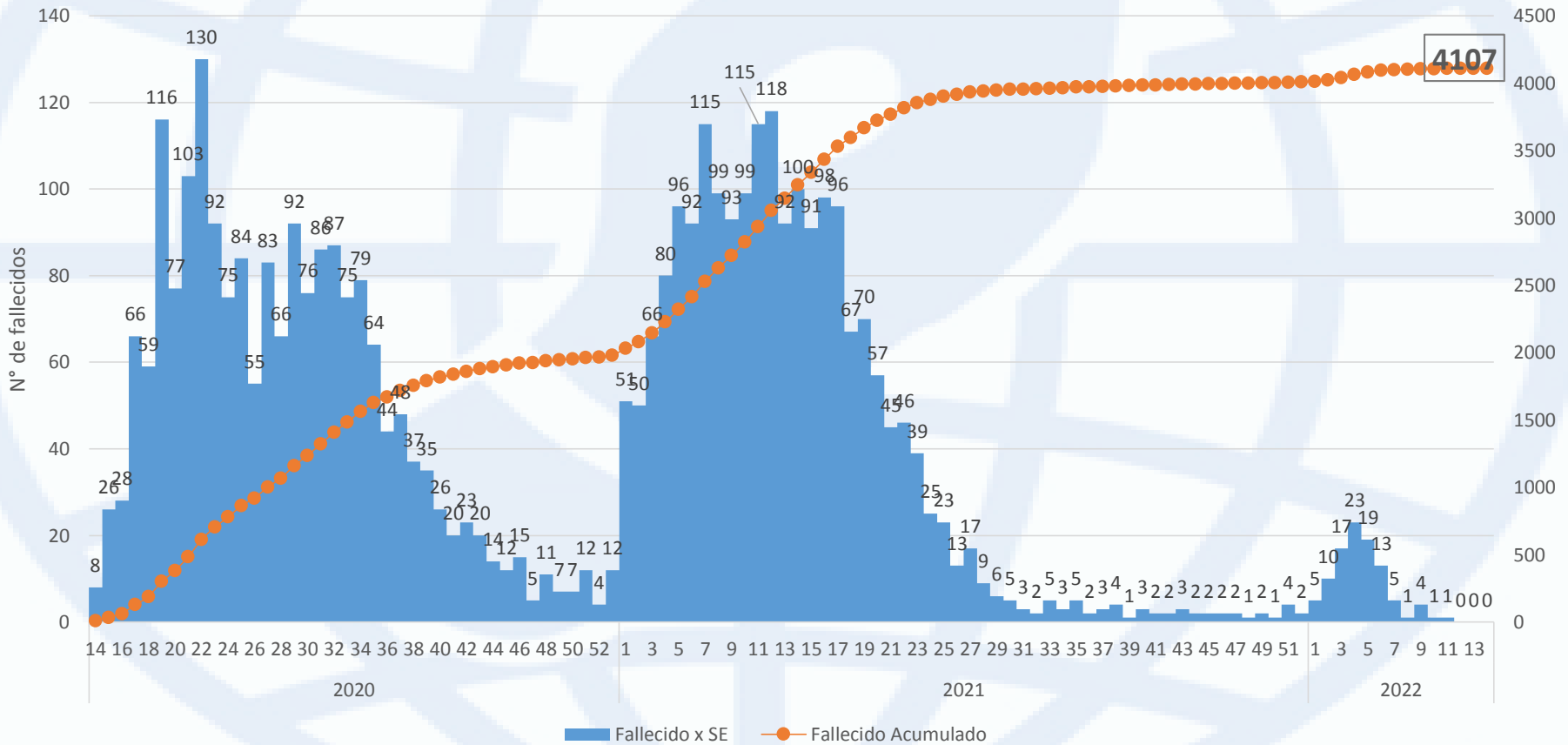
OFICINA DE EPIDEMIOLOGIA Y SALUD AMBIENTAL  
UNIDAD DE EVALUACION E INVESTIGACION EPIDEMIOLOGICA

# COVID-19: FALLECIDOS NOTIFICADOS AL NOTI-WEB POR FECHA DE FALLECIMIENTO HCH 2020-2022 (HASTA SE 14)



# COVID-19: FALLECIDOS NOTIFICADOS AL NOTI\_WEB SEGÚN SEMANA EPIDEMIOLÓGICA HCH 2020-2022 HASTA (HASTA SE 14)

DENFUNCIÓN





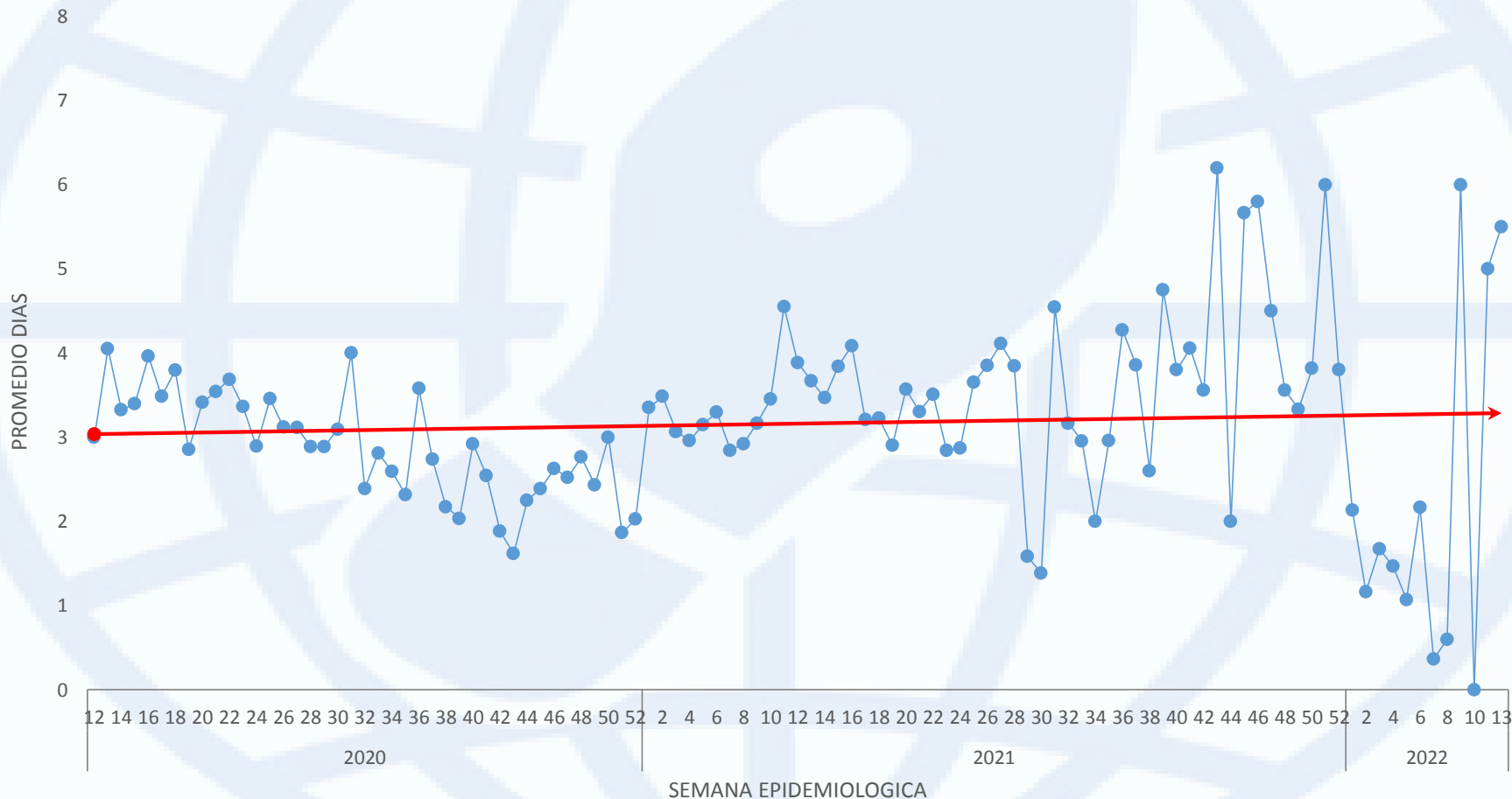


PERÚ

Ministerio de Salud

Hospital  
Cayetano Heredia

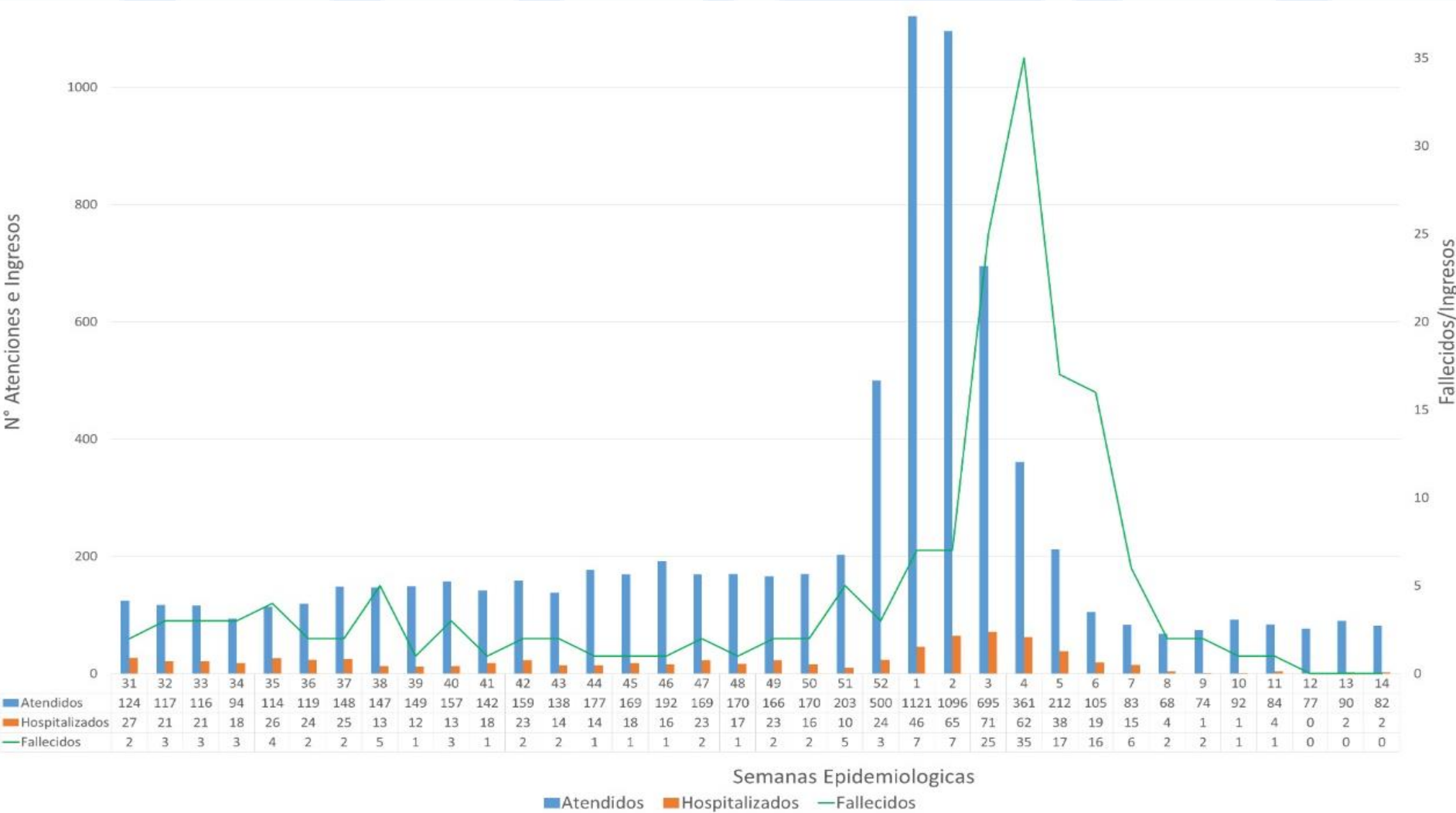
# COVID-19 TIEMPO PROMEDIO DE LA FECHA DE SINTOMAS HASTA LA FECHA DE ATENCION HCH 2020-2022 (HASTA SE 14)



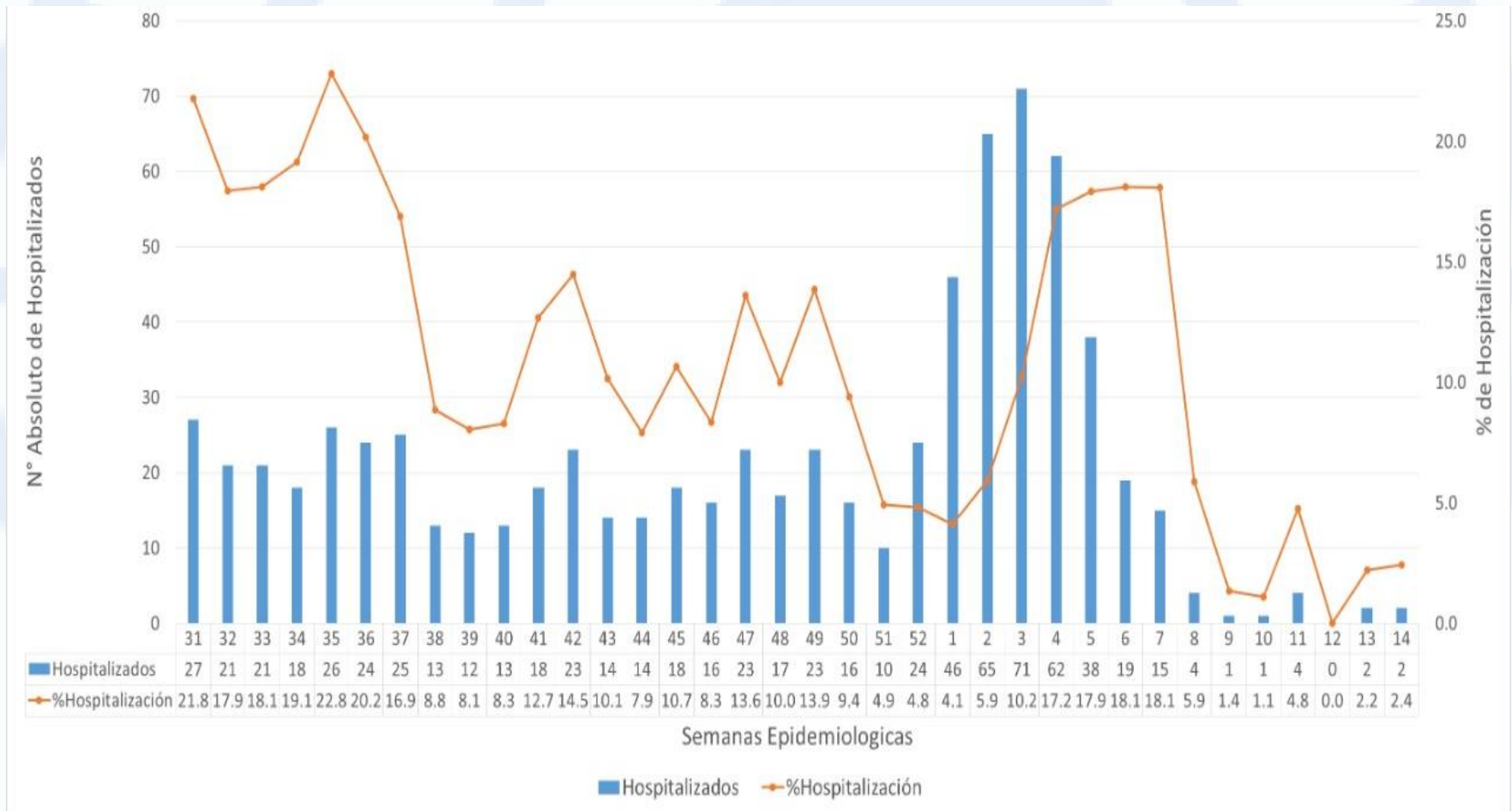
OFICINA DE EPIDEMIOLOGIA Y SALUD AMBIENTAL  
UNIDAD DE EVALUACION E INVESTIGACION EPIDEMIOLOGICA



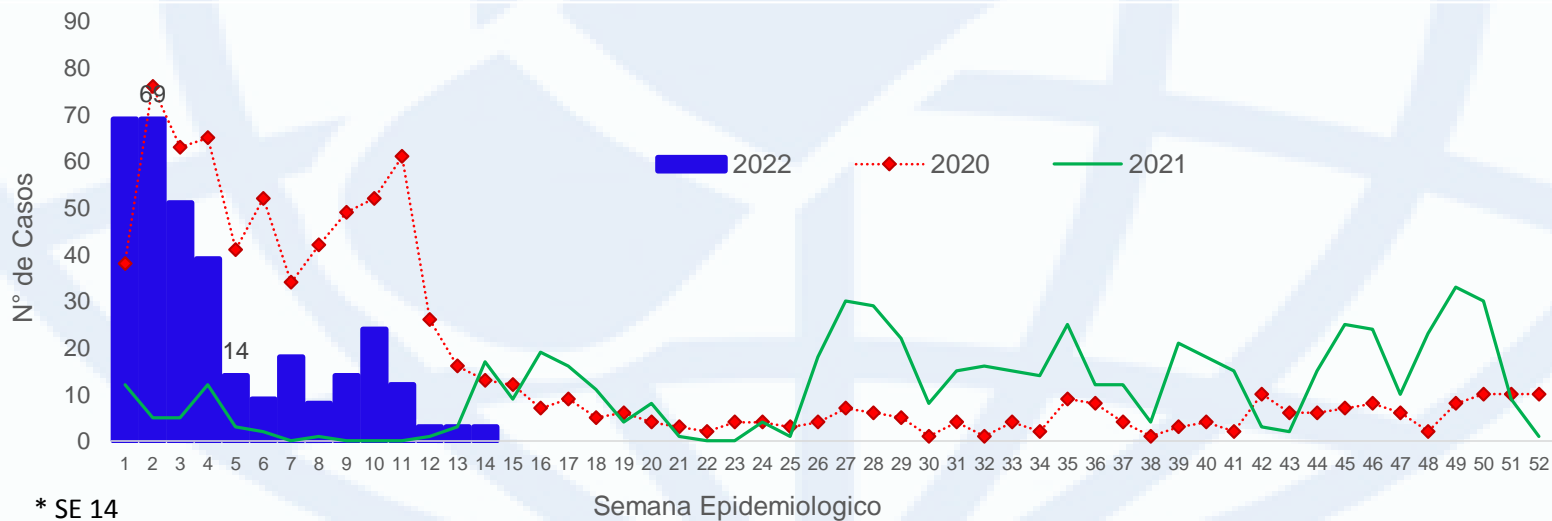
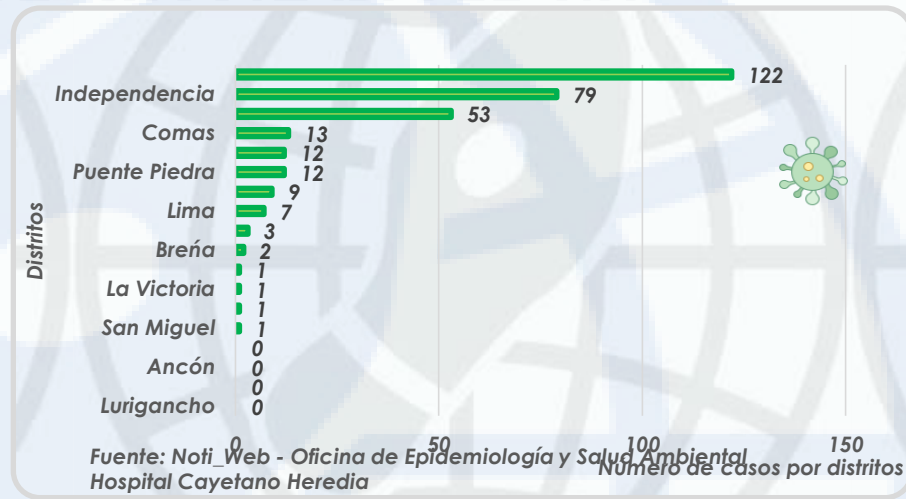
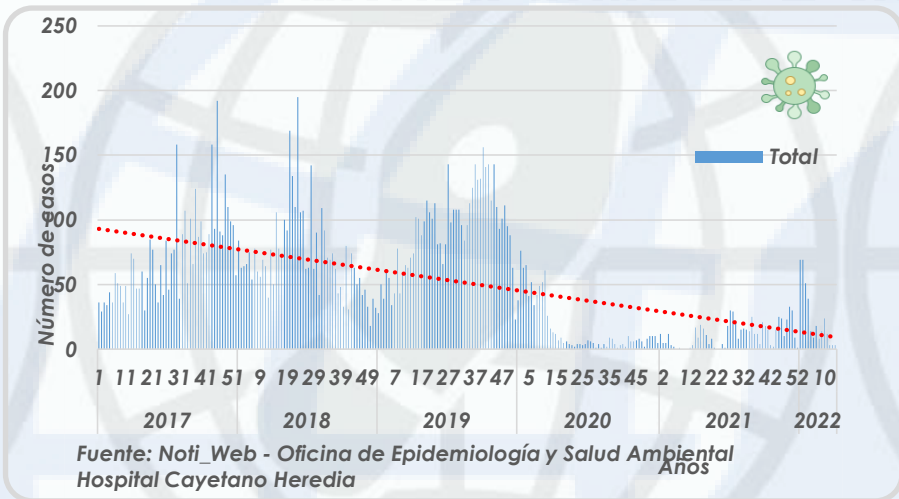
# COVID-19: ATENCIONES, HOSPITALIZACIONES Y FALLECIDOS HCH (SE 31-2021 A SE 14-2022)



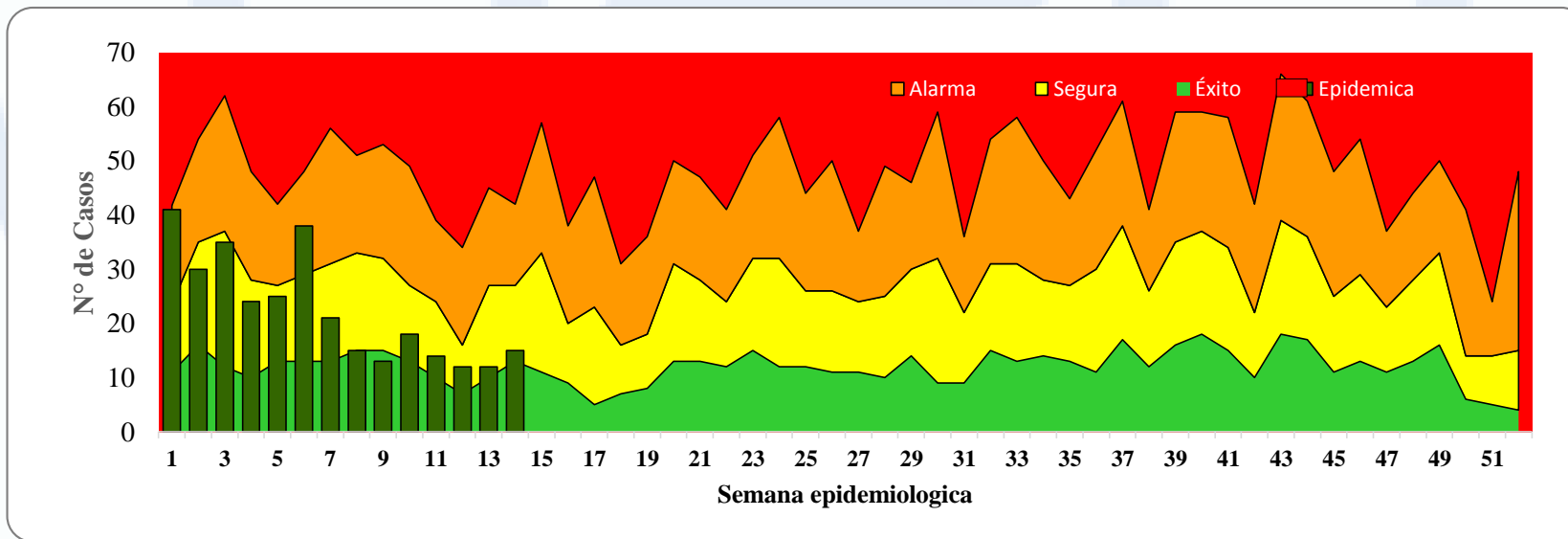
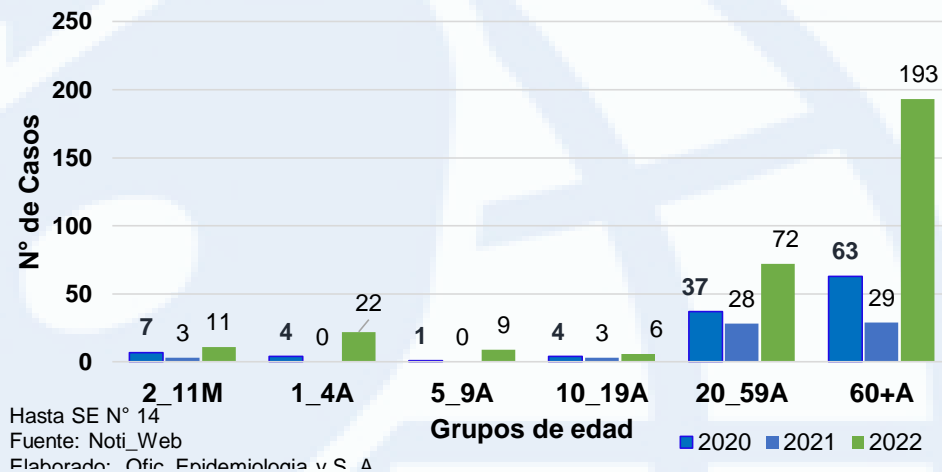
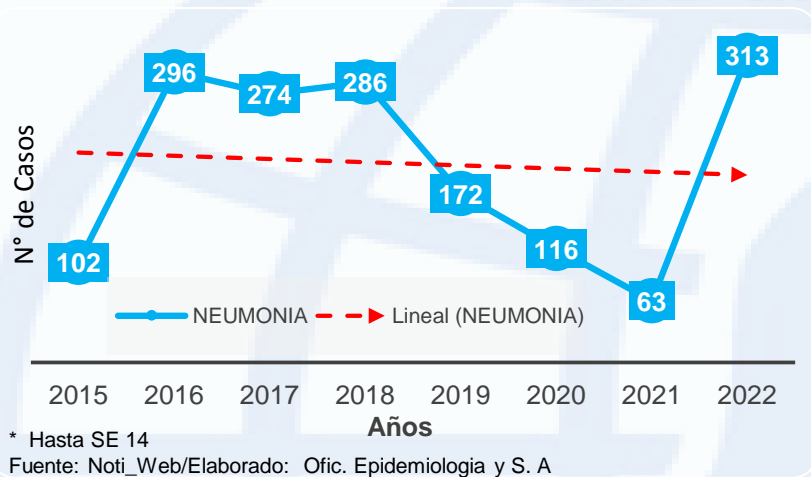
# COVID-19: PORCENTAJE DE HOSPITALIZADOS EN RELACIÓN A ATENDIDOS SEGÚN SEMANA EPIDEMIOLÓGICA HCH (SE 31-2021 A SE 14-2022)



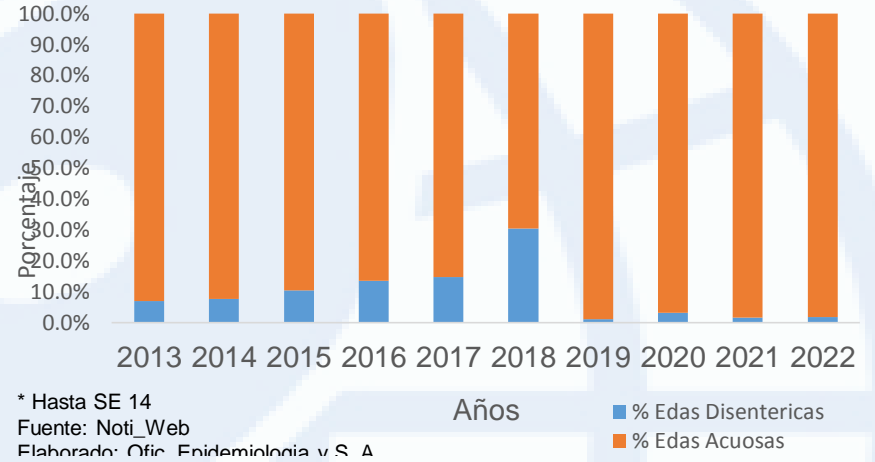
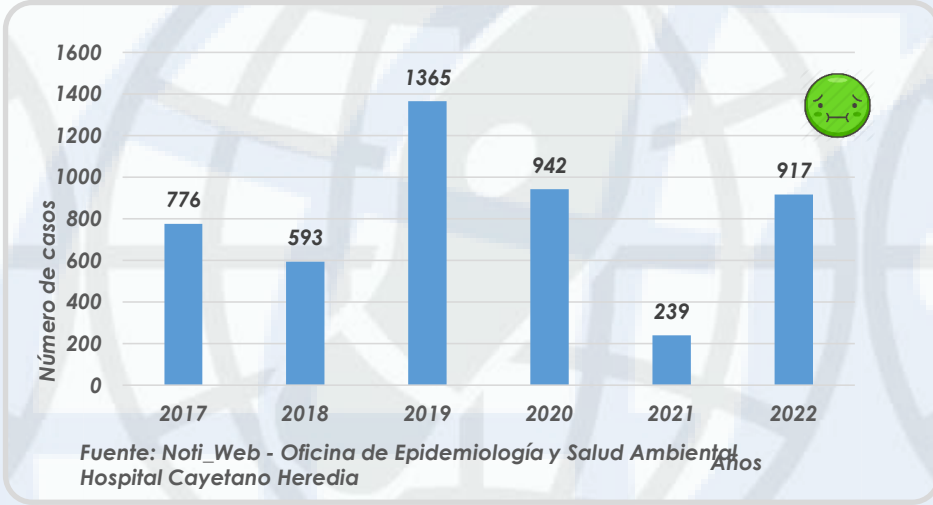
# TENDENCIA DE INFECCIONES RESPIRATORIAS AGUDAS (IRA) NOTIFICADAS HCH 2015- 2022 (Hasta SE 14)



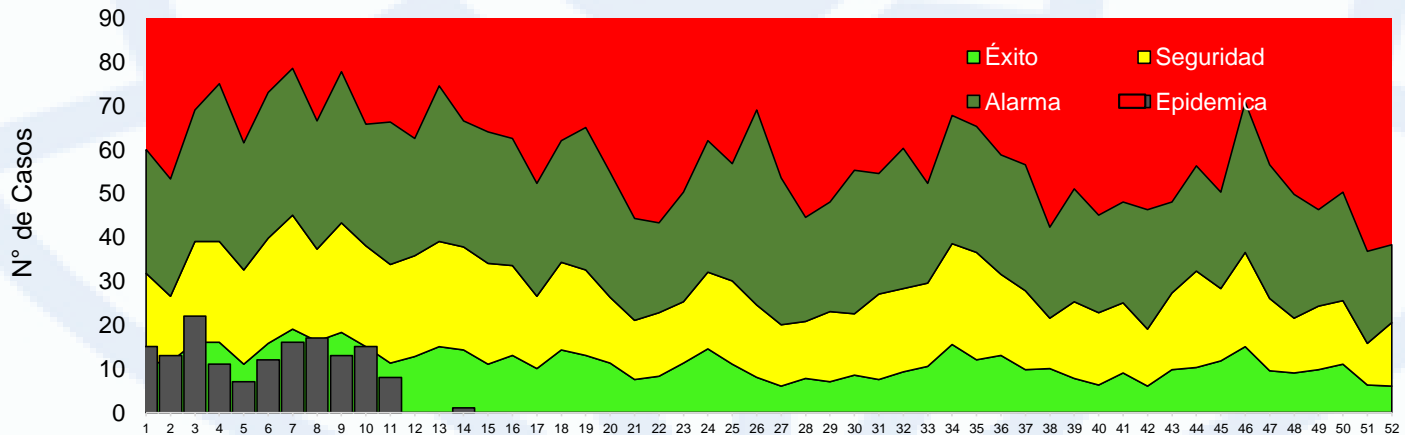
# TENDENCIA DE NEUMONÍAS NOTIFICADAS HCH 2015- 2022 (Hasta SE 14)



# TENDENCIA DE ENFERMEDAD DIARRÉICA AGUDA (EDA) NOTIFICADAS HCH 2015- 2022 (hasta SE 14)



## MENORES DE 5 AÑOS





# ENFERMEDADES INMUNOPREVENIBLES NOTIFICADOS HCH 2021\*-2022\*

Codigo	Diagnosticos	2021 (SE 14)				Total	2022				Total
		Conf	Des	Prob	Sosp		Conf	Des	Prob	Sosp	
A37	Tos Ferina	0	4	0	0	4	0	3	0	0	3
A80.3	Paralisis Flacida Aguda	0	0	0	0	0	0	0	0	0	0
A36	Difteria	0	2	0	0	2	0	0	0	0	0
A95.0	Fiebre Am arilla Selvatica	0	0	0	0	0	0	1	0	0	1
B01.8	Varicela con otras complicaciones	1	0	0	0	1	0	0	0	0	0
B01.9	Varicela sin otras complicaciones	0	0	0	0	0	0	0	0	0	0
B05	Saram pion	0	0	0	0	0	0	0	0	0	0
B06	Rubeola	0	0	0	0	0	0	0	0	0	0
B15	Hepatitis A	0	0	0	0	0	0	0	0	0	0
B16	Hepatitis B	4	0	0	0	4	0	0	0	0	0
B26	Parotiditis	1	0	0	0	1	0	0	0	0	0
A35	Otros Tetanos	0	0	0	0	0	0	0	0	0	0
T88.1	Esavi Eventos Severos Supuesta	3	0	0	0	3	5	0	0	0	5

# ENFERMEDADES ZONOTICAS NOTIFICADOS HCH 2021\*- 2022\*

Codigo	Diagnosticos	2021 (SE 14)				Total	2022				Total
		Conf	Des	Prob	Sosp		Conf	Des	Prob	Sosp	
A23	Brucelosis	#(REF)	#(REF)	#(REF)	#(REF)	0	0	0	0	1	1
A28.1	Enfermedad por rasguño de gato	0	0	0	0	0	0	0	0	0	0
A82.0	Rabia Hum ana Silvestre	0	0	0	0	0	0	0	0	0	0
W55	Mordedura O Ataque De Otros Ma	0	0	0	0	0	0	0	0	0	0
W57	Mordedura O Picadura De Insect	0	0	0	0	0	0	0	0	0	0
X20	Ofidismo	#(REF)	#(REF)	#(REF)	#(REF)	0	0	0	0	0	0
X21	Loxocelismo	16	0	0	0	16	16	0	0	0	16

\*SE 14





# ENFERMEDADES METAXENICAS NOTIFICADOS HCH 2021\*-2022\*

Codigo	Diagnosticos	2021 (SE 14)				Total	2022				Total
		Conf	Des	Prob	Sosp		Conf	Des	Prob	Sosp	
A27	Leptospirosis	2	4	0	0	6	0	8	0	0	8
A44.0	Bartonellosis Aguda	0	0	0	0	0	0	0	1	0	1
A75.0	Tifus Exantematico	0	0	0	0	0	0	0	0	0	0
A79	Otras Rickettsiosis	0	0	0	0	0	0	0	0	0	0
A92.0	Fiebre de Chikungunya	0	0	0	0	0	0	0	0	0	0
U06.9	Fiebre de Zika	0	0	0	0	0	0	0	0	0	0
A97.0	Dengue Sin Señales De Alarma	10	11	0	0	21	7	4	10	0	21
A97.1	Dengue Con Señales De Alarma	5	2	0	0	7	2	0	5	0	7
A97.2	Dengue Grave	0	0	0	0	0	0	0	0	0	0
B50	Malaria P. Falciparum	0	0	0	0	0	0	0	0	0	0
B50.1	Malaria Mixta	0	0	0	0	0	0	0	0	0	0
B51	Malaria Por P. Vivax	0	0	0	0	0	0	0	0	0	0
B55.1	Leishmaniasis Cutanea	0	0	0	0	0	13	0	0	0	13
B55.2	Leishmaniasis Mucocutanea	0	0	0	0	0	0	0	0	0	0
B57	Enfermedad de Chagas	0	0	0	0	0	0	2	0	0	2

## Otras Enfermedades notificados HCH 2021\*-2022\*

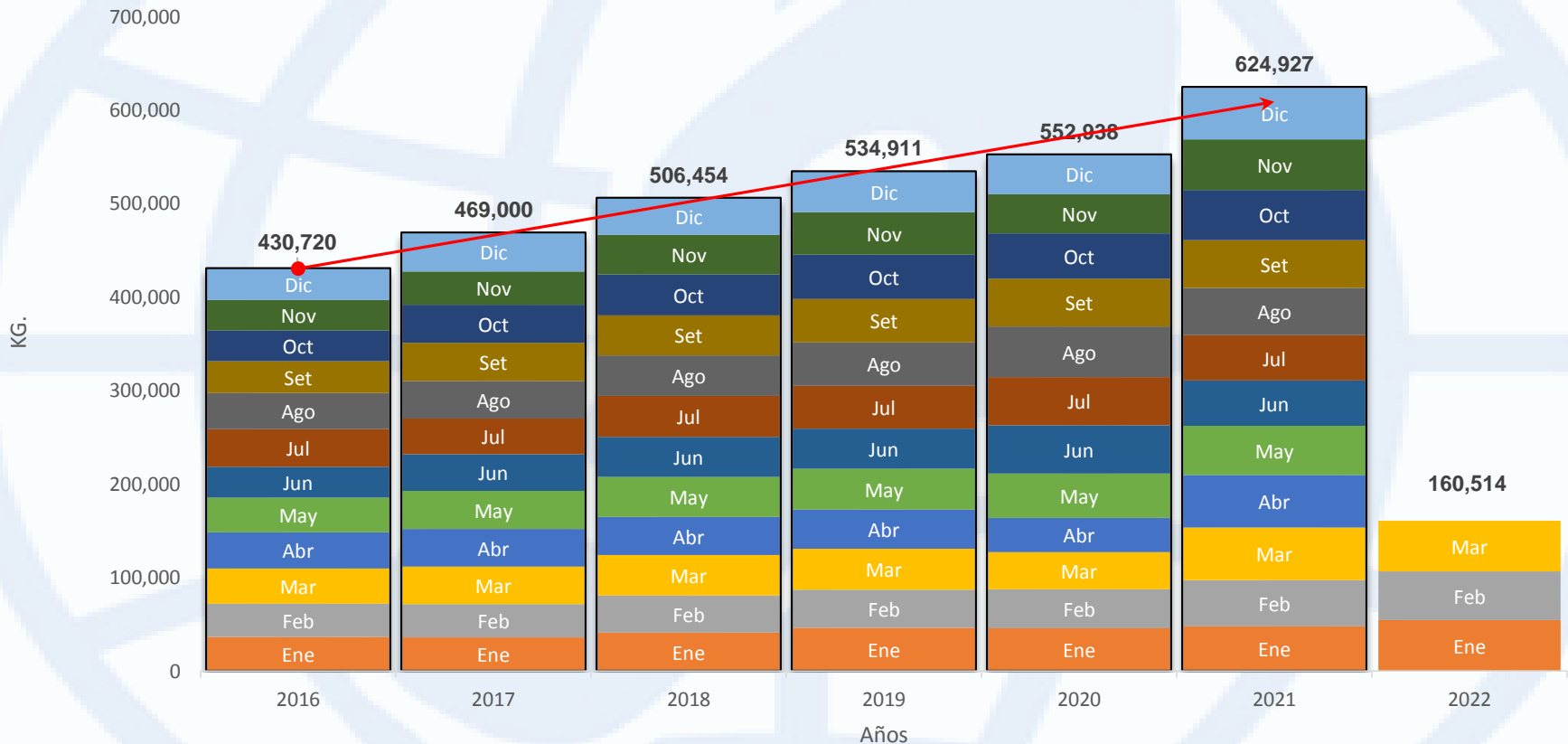
Codigo	Diagnosticos	2021 (SE 14)				Total	2022				Total
		Conf	Des	Prob	Sosp		Conf	Des	Prob	Sosp	
A50	Sifilis Congenita	0	0	0	0	0	0	0	0	0	0
A53.9	Sifilis No especificada	3	0	0	0	3	0	0	0	0	0
A39.0	Meningitis meningococica (G01*)	0	0	0	0	0	0	1	0	0	1
B30	Conjuntivitis Viral	0	0	0	0	0	0	0	0	0	0
G61.0	Síndrome de Guillain Barre	3	2	0	0	5	1	0	0	1	2
O95	Mortalidad Materna Directa		0	0	0	0	1	0	0	0	1
O96	Muerte Materna Indirecta	0	0	0	0	0	0	0	0	0	0
O98.1	Sifilis Materna	0	0	0	0	0	0	0	0	0	0
P35.0	Rubeola Congenita	0	0	0	0	0	0	0	0	0	0
B24	VIH	0	0	0	0	0	0	0	0	0	0
T60.0	Insecticidas Organofosforados	17	0	0	0	17	12	0	0	0	12

\*SE 14





# GENERACION DE RESIDUOS SOLIDOS HOSPITALARIOS HCH - 2016-2021-2022\*



- Hasta Marzo